

INSTRUÇÕES PARA O PREENCHIMENTO DAS CANDIDATURAS

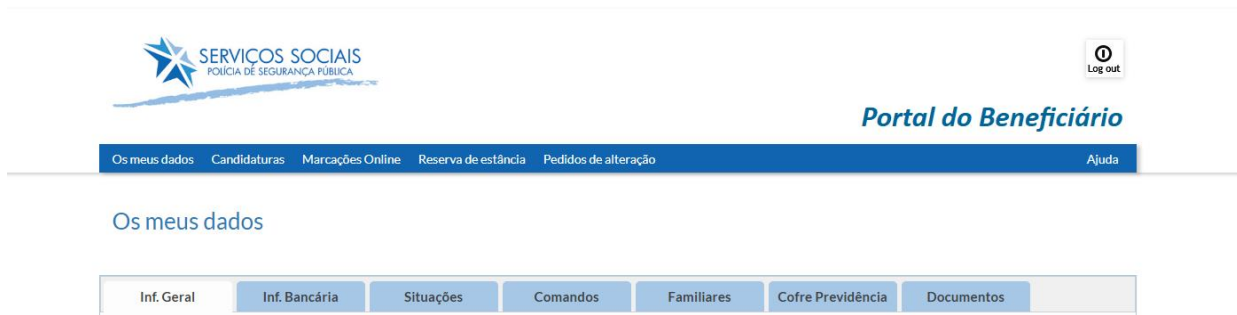
CONCURSO PARA AS VAGAS NAS ESTÂNCIAS DE FÉRIAS DOS SSPSP

Caro beneficiário,

Siga as instruções deste guia com calma e acompanhe a leitura passo a passo, à medida que vai preenchendo a candidatura no computador.

I. Formulário de Candidatura

1. Escolha a opção do menu **Candidaturas** e, em seguida, pressione sobre a opção **Nova candidatura**.



The screenshot shows the 'Portal do Beneficiário' interface. At the top left is the logo for 'SERVIÇOS SOCIAIS POLÍCIA DE SEGURANÇA PÚBLICA'. At the top right is a 'Log out' button. Below the logo is a navigation bar with the following links: 'Os meus dados', 'Candidaturas', 'Marcações Online', 'Reserva de estância', 'Pedidos de alteração', and 'Ajuda'. The 'Os meus dados' link is highlighted. Below the navigation bar, the text 'Os meus dados' is displayed. At the bottom, there is a horizontal menu with the following tabs: 'Inf. Geral', 'Inf. Bancária', 'Situações', 'Comandos', 'Familiares', 'Cofre Previdência', and 'Documentos'. The 'Inf. Bancária' tab is currently selected.

2. Irão surgir duas opções - Época. Escolhe a época pretendida...

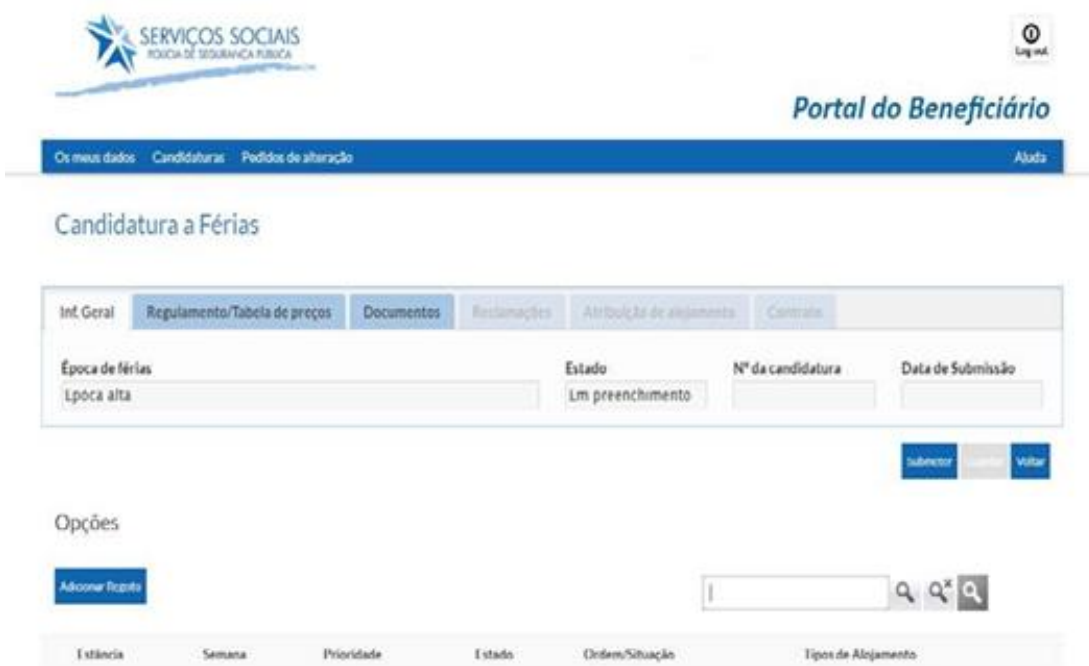


The screenshot shows the 'Épocas de férias' (Vacation Periods) page. At the top, there is a search bar and a 'Registo' button. Below the search bar, there is a table with the following data:

	Nº	Época/Nome	Data de início	Data de fim
Candidatar-me	1234	Época Balnear (Alta) 2019	00-00-0000	00-00-0000
Candidatar-me	1234	Época Balnear (Intermédia) 2019	00-00-0000	00-00-0000

At the bottom of the table, there is a pagination control: 'Página 1 de 1' and '(0 Registos encontrados)'.

3. Agora, deverá escolher de acordo com os seus apontamentos e as suas prioridades, sequencialmente...



The screenshot shows the 'Candidatura a Férias' (Vacation Application) page. At the top, there is a 'Portal do Beneficiário' header and a 'Log out' button. Below the header, there is a navigation bar with 'Os meus dados', 'Candidaturas', and 'Pedidos de alteração'. The main content area is titled 'Candidatura a Férias' and contains a form with the following fields:

- Inf. Geral (selected), Regulamento/Tabela de preços, Documentos, Reclamações, Atribuição de alojamentos, Contratos
- Época de férias: Época alta
- Estado: Em preenchimento
- Nº da candidatura: [Empty field]
- Data de Submissão: [Empty field]

At the bottom of the form, there are buttons for 'Submeter', 'Cancelar', and 'Voltar'. Below the form, there is an 'Opções' section with a search bar and a 'Adicionar Férias' button. At the bottom, there is a table with the following columns: 'E stância', 'Semana', 'Prioridade', 'Estado', 'Ordem/Situação', and 'Tipos de Alojamento'.

4. Escolha a opção **”Adicionar registo”** e, em seguida, selecione os campos **”Estância”** e **”Semana”**. Quando estiver certo da sua escolha, pressione em **”Guardar”**.



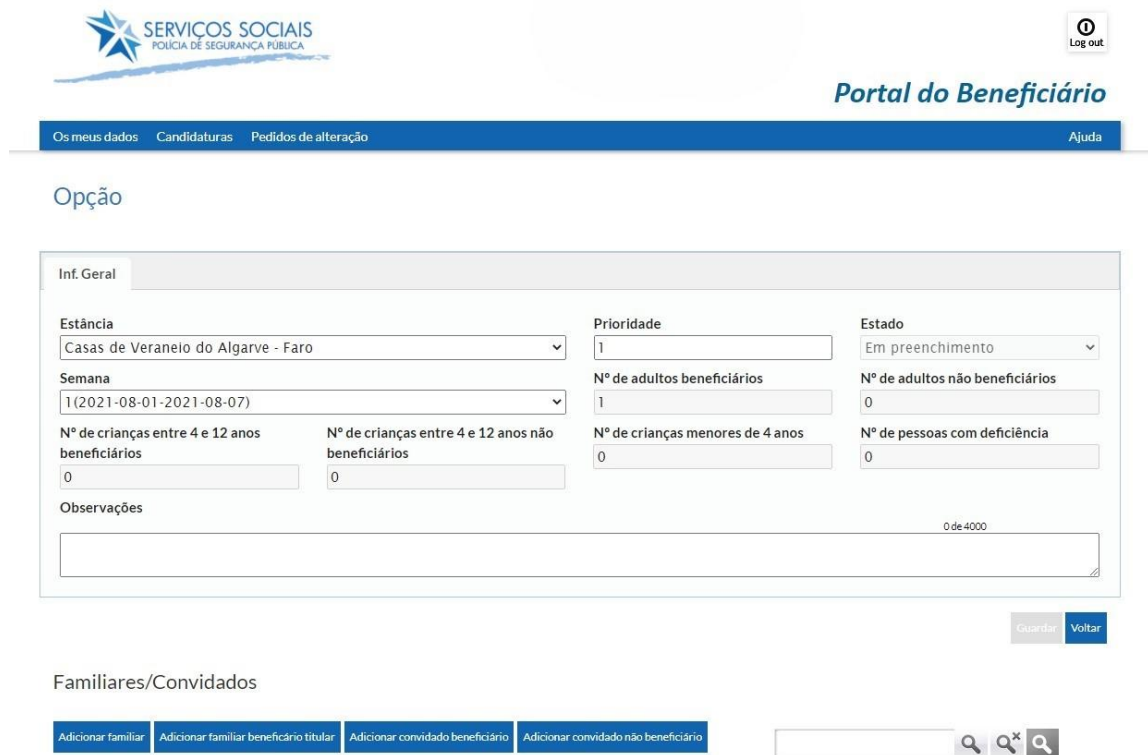
The screenshot shows the 'Portal do Beneficiário' interface. At the top left is the logo for 'SERVIÇOS SOCIAIS POLÍCIA DE SEGURANÇA PÚBLICA'. At the top right is a 'Log out' button. Below the logo is a navigation bar with links: 'Os meus dados', 'Candidaturas', 'Pedidos de alteração', and 'Ajuda'. The main heading is 'Adicionar Registo Opção'. The form is titled 'Inf. Geral' and contains the following fields:

Estância -Selecionar-	Prioridade 1	Estado Em preenchimento
Semana -Selecionar-	Nº de adultos beneficiários 1	Nº de adultos não beneficiários 0
Nº de crianças entre 4 e 12 anos beneficiários 0	Nº de crianças entre 4 e 12 anos não beneficiários 0	Nº de crianças menores de 4 anos 0
Nº de pessoas com deficiência 0		

Observações
0 de 4000

Buttons: Guardar, Voltar

5. Nesta fase, para os campos **”Estância”** e **”Semana”** que acabou de escolher, deverá proceder à indicação dos **familiares/pessoas** que o acompanham.



The screenshot shows the 'Portal do Beneficiário' interface. At the top, there is a navigation bar with 'Os meus dados', 'Candidaturas', 'Pedidos de alteração', and 'Ajuda'. The main content area is titled 'Opção' and contains a form with the following fields:

- Estância:** Casas de Veraneio do Algarve - Faro
- Semana:** 1 (2021-08-01 -2021-08-07)
- Prioridade:** 1
- Estado:** Em preenchimento
- Nº de adultos beneficiários:** 1
- Nº de adultos não beneficiários:** 0
- Nº de crianças entre 4 e 12 anos beneficiários:** 0
- Nº de crianças entre 4 e 12 anos não beneficiários:** 0
- Nº de crianças menores de 4 anos:** 0
- Nº de pessoas com deficiência:** 0

There is also an 'Observações' field with a character limit of 0 de 4000. At the bottom right of the form are 'Guardar' and 'Voltar' buttons. Below the form is a section for 'Familiares/Convidados' with four buttons: 'Adicionar familiar', 'Adicionar familiar beneficiário titular', 'Adicionar convidado beneficiário', and 'Adicionar convidado não beneficiário'. There is also a search bar with magnifying glass icons.

- ✓ No caso de se fazer acompanhar por um **’Convidado’** (só é possível para o caso em que este não implique a ocupação de um outro alojamento), deverá selecionar **”Adicionar convidado beneficiário”** ou **”Adicionar convidado não beneficiário”**.

Nota: Convidado beneficiário é uma pessoa que também é beneficiário, que consta na base de dados, mas que não se candidatou. O candidato não beneficiário é uma pessoa que não consta na base de dados.

6. Depois de indicar todos os seus acompanhantes, deverá proceder à escolha do **Alojamento**.

Inf. Geral

Estância Casas de Veraneio do Algarve - Faro	Prioridade 1	Estado Em preenchimento
Semana 1(2021-08-01-2021-08-07)	Nº de adultos beneficiários 1	Nº de adultos não beneficiários 1
Nº de crianças entre 4 e 12 anos beneficiários 0	Nº de crianças entre 4 e 12 anos não beneficiários 0	Nº de crianças menores de 4 anos 0
Nº de pessoas com deficiência 0		

Observações

0 de 4000

Familiares/Convidados

Nome	Parentesco	Idade	Beneficiário	Pessoa c/ incapacidade + 50%
António Joaquim		27	<input type="checkbox"/>	<input type="checkbox"/>

Página 1 de 1 (1 Registos encontrados)

Alojamento

Tipo de Alojamento	Tipologia	Nº mínimo de ocupantes	Nº máximo de ocupantes

7. Quando escolher a opção **”Adicionar registo”**, surge uma janela idêntica à seguinte, onde deverá seleccionar o tipo de alojamento pretendido...

Inf. Geral

Estância Casas de Veraneio do Algarve - Faro	Prioridade 1	Estado Em preenchimento
Semana 1(2021-08-01-2021-08-07)	Nº de adultos beneficiários 1	Nº de adultos não beneficiários 1
Nº de crianças entre 4 e 12 anos beneficiários 0	Nº de crianças entre 4 e 12 anos não beneficiários 0	Nº de crianças menores de 4 anos 0
Nº de pessoas com deficiência 0		

Observações

0 de 4000

Familiares/Convidados

Nome	Parentesco	Idade	Beneficiário	Pessoa c/ incapacidade + 50%
António Joaquim		27	<input type="checkbox"/>	<input type="checkbox"/>

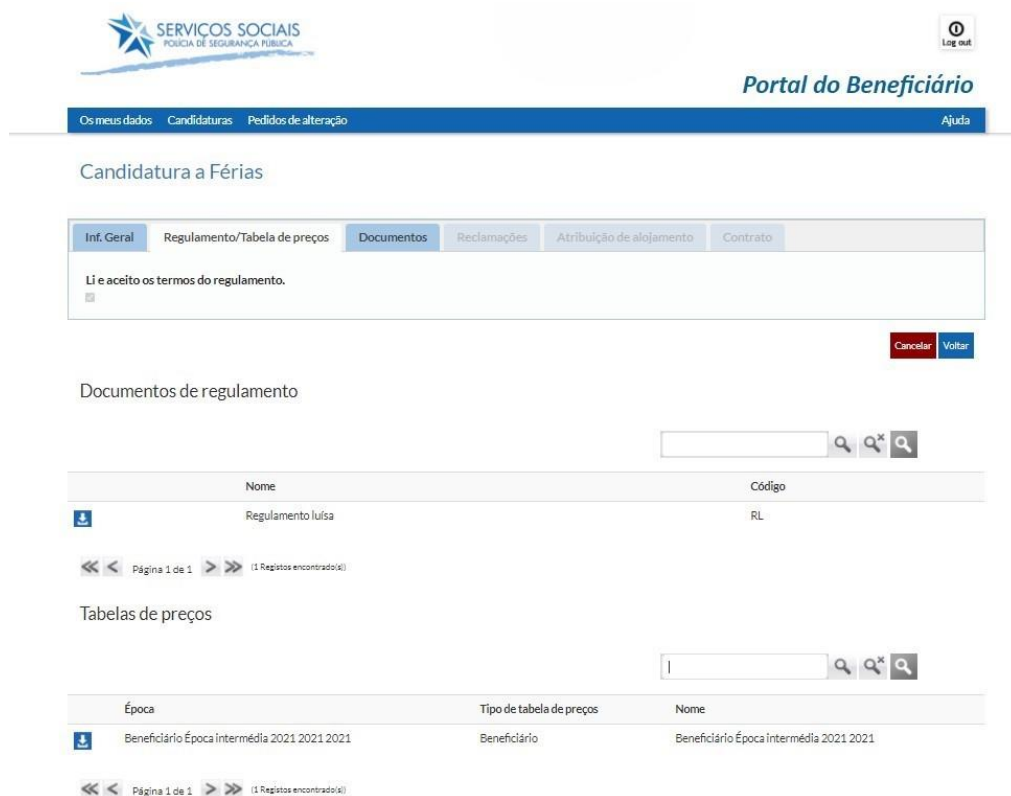
Página 1 de 1 (1 Registos encontrados)

Alojamento

Tipo de Alojamento	Tipologia	Nº mínimo de ocupantes	Nº máximo de ocupantes
Apartamento	T2	1	4

8. Depois de fazer a escolha do tipo de alojamento, pressione em **”Voltar”**.
 - ✓ Recorda-se que em cada candidatura (uma para a época alta, outra para a época intermédia) terá de escolher as várias opções ou prioridades.
 - ✓ Quando voltar a carregar em ‘Voltar’, preencheu a sua segunda opção/prioridade.
9. Vai repetindo o procedimento tantas vezes quantas as opções que tiver apontado ou pensado para a época para a qual se está a candidatar.
10. Quando terminar de inserir as várias opções, deve submeter a candidatura. Para tal, carregue em **“Submeter”**.

Para submeter a candidatura terá que aceitar os termos do regulamento, selecionando o quadrado com a indicação **‘Li e aceito os termos do regulamento’**, conforme apresentado na imagem seguinte...



SERVIÇOS SOCIAIS
POLÍCIA SEGURANÇA PÚBLICA

Portal do Beneficiário

Os meus dados Candidaturas Pedidos de alteração Ajuda

Candidatura a Férias

Inf. Geral Regulamento/Tabela de preços **Documentos** Reclamações Atribuição de alojamento Contrato

Li e aceito os termos do regulamento.

Cancelar Voltar

Documentos de regulamento

Nome	Código
Regulamento luísa	RL

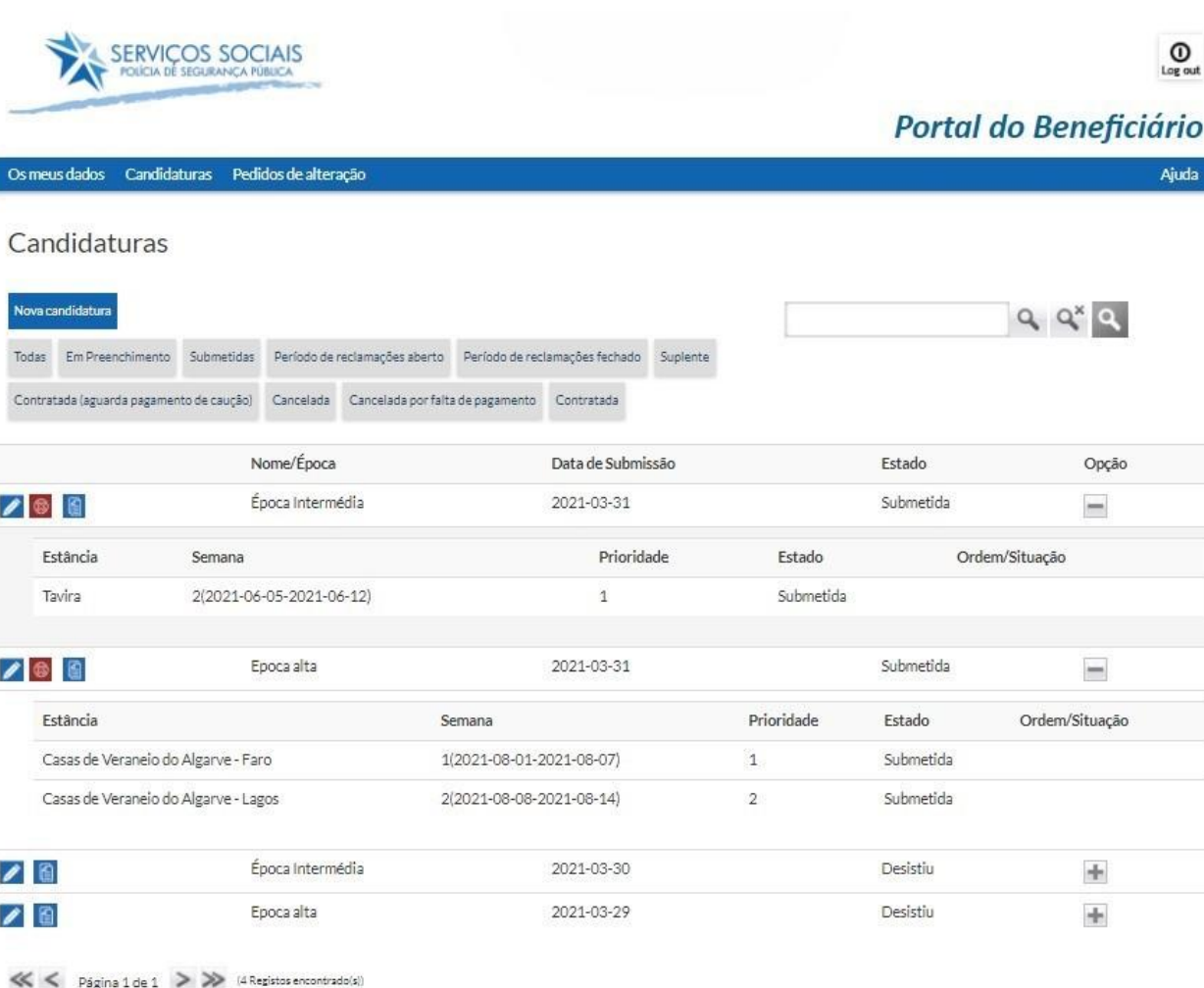
Página 1 de 1 (1 Registos encontrados)

Tabelas de preços

Época	Tipo de tabela de preços	Nome
Beneficiário Época intermédia 2021 2021 2021	Beneficiário	Beneficiário Época intermédia 2021 2021

Página 1 de 1 (1 Registos encontrados)

11. Com este procedimento, termina o processo de candidatura a uma das épocas.
12. Se pretender candidatar-se à outra época, terá de voltar a repetir as instruções indicadas.
 - ✓ Na grelha de entrada, à medida que vai preenchendo as suas candidaturas, as mesmas vão surgindo dispostas como indicado na imagem seguinte...



Serviços Sociais
POLÍCIA DE SEGURANÇA PÚBLICA

Log out

Portal do Beneficiário

Os meus dados Candidaturas Pedidos de alteração Ajuda

Candidaturas

Nova candidatura

Todas Em Preenchimento Submetidas Período de reclamações aberto Período de reclamações fechado Suplente

Contratada (aguarda pagamento de caução) Cancelada Cancelada por falta de pagamento Contratada

Nome/Época	Data de Submissão	Estado	Opção	
Época Intermeédia	2021-03-31	Submetida	—	
Estância	Semana	Prioridade	Estado	Ordem/Situação
Tavira	2(2021-06-05-2021-06-12)	1	Submetida	
Epoca alta	2021-03-31	Submetida	—	
Estância	Semana	Prioridade	Estado	Ordem/Situação
Casas de Veraneio do Algarve - Faro	1(2021-08-01-2021-08-07)	1	Submetida	
Casas de Veraneio do Algarve - Lagos	2(2021-08-08-2021-08-14)	2	Submetida	
Época Intermeédia	2021-03-30	Desistiu	+	
Epoca alta	2021-03-29	Desistiu	+	

« « Página 1 de 1 » » (4 Registos encontrado(s))

MUITO IMPORTANTE,

- Se, até à data em que as candidaturas estiverem abertas, os seus planos de férias se alterarem por um qualquer motivo, poderá sempre submeter uma nova candidatura.

Uma nova candidatura para uma época com candidatura submetida, irá anular eliminar essa candidatura existente e já submetida, para essa mesma época.

- Se, durante o processo de candidatura, não conseguir finalizar o procedimento, basta guardar os dados já preenchidos e, quando voltar ao portal do beneficiário, retomar o preenchimento da candidatura que estará no estado **”Em preenchimento”**.

Recomenda-se, ainda, a consulta do *‘Regulamento das estâncias de Férias, Parque de Campismo e Casas de Passantes dos Serviços Sociais da Polícia de Segurança Pública (SSPSP) e Normas do Concurso para a Ocupação no Período Estival de 2022’*, disponível na página da Internet dos Serviços Sociais, no endereço eletrónico - <https://www.sspsp.pt/>, e na rede social do Facebook em - <https://www.facebook.com/sspsp?fref=ts>.

SSPSP / março, 2022