



Conta de Gerência

**Cofre de Previdência da Polícia de
Segurança Pública**

2019





CONTA DE GERÊNCIA DO COFRE DE PREVIDÊNCIA DA POLICIA DE SEGURANÇA PÚBLICA

Exercício de 2019



Índice

- 1 – Balanço (POCP – 5)
- 2 - Demonstração de Resultados (POCP – 6)
- 3 - Controlo orçamental – Despesa (POCP – 7.1)
- 4 - Controlo orçamental – Receita (POCP – 7.2)
- 5 - Fluxos de caixa (POCP – 7.3)
- 7 - Descontos e retenções (POCP – 7.5.1)
- 8 - Entrega de descontos e retenções (POCP – 7.5.2)
- 10 - Orçamento – Despesa
- 11 - Orçamento – Receita
- 17- Caracterização da entidade (POCP – 8.1)
- 18 - Notas ao balanço e à demonstração de resultados por natureza (POCP – 8.2)
- 33 - Relatório de gestão
- 34 - Guia de remessa
- 35 - Relação nominal de responsáveis
- 36 - Acta da reunião de apreciação das contas pelo órgão competente
- 39 - Certidões ou extractos dos saldos bancários reportados ao fim do exercício
- 40 - Certidões dos juros obtidos no exercício
- 42 - Reconciliações bancárias
- 43 - Síntese das reconciliações bancárias
- 44 - Relação de acumulação de funções
- 45 - Balancetes sintéticos antes e após o apuramento dos resultados, devidamente identificados
- 46. Relatório e parecer do órgão de fiscalização e cópia da certificação legal de contas
- 47 – Mapa Síntese dos Bens Inventariados
- A – Outros elementos
 - Mapa de Unidade de Tesouraria (Decomposição dos Saldos de Abertura e Encerramento constantes do Mapa de Fluxos de Caixa)
 - Declaração de Responsabilidade



1 - Balanço (POCP - 5)

Organismo: 5245 CPPSP
 Exercício: 2019
 Unidade Monetária: Eur

Página: 1
 Emissão: 09.04.2020 12:19:52

Balço - Activo
 Período de 1 a 16

| Moeda | EUR | Euro europeu | | | | |
|----------------------------|-----|------------------------------------|--------------|--------------|--------------|--------------|
| | | | AB 2019 | AP 2019 | AL 2019 | AL 2018 |
| Activo | | | | | | |
| Imobilizado | | | | | | |
| Bens de domínio público: | | | | | | |
| 451 | | Terrenos e recursos naturais | | | | |
| 452 | | Edifícios | | | | |
| 453 | | Outras construções e infra-estrut | | | | |
| 454 | | Infra-est.e equip.natureza militar | | | | |
| 455 | | Bens de patrim.hist.,artíst. cult. | | | | |
| 459 | | Outros bens de domínio público | | | | |
| 445 | | Imobilizações em curso | | | | |
| 446 | | Adiant.p/conta bens domínio públic | | | | |
| | | | | | | |
| Imobilizações incorpóreas: | | | | | | |
| 431 | | Despesas de instalação | | | | |
| 432 | | Despesas investimento e desenvolv. | | | | |
| 433 | | Propriedade indust. e outros dir. | 177.721,84 | 24.807,51 | 152.914,33 | 76.761,53 |
| 443 | | Imobilizações em curso | | | | |
| 449 | | Adiant.p/conta imobil.incorpóreas | | | | |
| | | | | | | |
| Imobilizações corpóreas: | | | | | | |
| 421 | | Terrenos e recursos naturais | | | | |
| 422 | | Edifícios e outras construções | 5.804.557,73 | 1.682.468,78 | 4.122.088,95 | 4.177.364,87 |
| 423 | | Equipamento básico | 683.161,85 | 607.672,15 | 75.489,70 | 97.174,34 |
| 424 | | Equipamento de transporte | 56.551,42 | 56.551,42 | | |
| 425 | | Ferramentas e utensílios | 5.286,78 | 5.286,78 | | |
| 426 | | Equipamento administrativo | 155.285,85 | 145.614,12 | 9.671,73 | 18.866,78 |
| 427 | | Taras e vasilhame | | | | |
| 429 | | Outras imobilizações corpóreas | 67.213,02 | 35.033,51 | 32.179,51 | 38.671,08 |
| 442 | | Imobilizações em curso | | | | |
| 448 | | Adiant.p/conta imobiliz. corpóreas | | | | |
| | | | | | | |
| | | | 6.772.056,65 | 2.532.626,76 | 4.239.429,89 | 4.332.077,07 |
| Investimentos financeiros: | | | | | | |
| 411 | | Partes de capital | | | | |
| 412 | | Obrições e tít. de participação | | | | |
| 413 | | Empréstimos de financiamento | | | | |
| 414 | | Investimentos em imóveis | | | | |
| 415 | | Outras aplicações financeiras | | | | |
| 441 | | Imobilizações em curso | | | | |
| 447 | | Adiant.p/conta invest. financeiros | | | | |
| | | | | | | |
| | | | | | | |

Organismo: 5245 CPPSP
 Exercício: 2019
 Unidade Monetária: Eur

Página: 2
 Emissão: 09.04.2020 12:19:52

Balço - Activo
 Período de 1 a 16

Moeda EUR Euro europeu

| | AB 2019 | AP 2019 | AL 2019 | AL 2018 |
|--|------------|------------|------------|------------|
| Circulante: Existências: 36 Matérias-primas, sub. e de consumo 35 Produtos e trabalhos em curso 34 Subprodutos, desperd., resíd. e ref. 33 Produtos acabados e intermédios 32 Mercadorias 37 Adiantamentos por conta de compras | | | | |
| Dívidas de terceiros-M/longo prazo: 2812+2822 Empréstimos concedidos 211 Clientes, c/c 212 Contribuintes, c/c 213 Utentes, c/c 214 Clientes, contrib. e utent-Tít.receb 218 Clientes, contrib. e utent-cobr.duv 251 Devedores pela execução orçamento 229 Adiantamento a fornecedores 2619 Adiant.fornecedores de imobilizado 24 Estado e outros entes públicos 262+263+267+268 Outros Devedores 221 Fornecedores, c c 222 Fornecedores - Títulos a pagar 2612 Fornec. imobiliz.-Títulos a pagar 2611 Fornecedores de imobilizado, c/c | | | | |
| Dívidas de terceiros - Curto prazo: 2811+2821 Empréstimos concedidos 211 Clientes, c/c 212 Contribuintes, c/c 213 Utentes, c/c 214 Clientes, contrib. e utent-Tít.receb 218 Clientes, contrib. e utent-cobr.duv 251 Devedores pela execução orçamento 229 Adiantamentos a fornecedores 2619 Adiant.fornecedores de imobilizado 24 Estado e outros entes públicos 262+263+267+268 Outros devedores 221 Fornecedores, c c 222 Fornecedores - Títulos a pagar 2612 Fornec. imobiliz.-Títulos a pagar 2611 Fornecedores de imobilizado, c/c | 225.900,13 | | 225.900,13 | 196.849,18 |
| | 225.900,13 | | 225.900,13 | 196.849,18 |

Organismo: 5245 CPPSP
 Exercício: 2019
 Unidade Monetária: Eur

Página: 3
 Emissão: 09.04.2020 12:19:52

Balço - Activo
 Período de 1 a 16

| Moeda | EUR | Euro europeu | | | | | |
|--|-----|-----------------------------------|--|---------------|--------------|--------------|--------------|
| | | | | AB 2019 | AP 2019 | AL 2019 | AL 2018 |
| Títulos negociáveis: | | | | | | | |
| 151 | | Accões | | | | | |
| 152 | | Obriçacões e títulos de particip. | | | | | |
| 153 | | Títulos da dívida pública | | | | | |
| 159 | | Outros títulos | | | | | |
| 18 | | Outras aplicações de tesouraria | | | | | |
| | | | | | | | |
| Conta no Tesouro, depósitos em Instituições financeiras e caixa: | | | | | | | |
| 13 | | Conta no Tesouro | | 5.310.440,83 | | 5.310.440,83 | 4.942.031,65 |
| 12 | | Depósitos em instit. financeiras | | 7.766,69 | | 7.766,69 | 1.362,76 |
| 11 | | Caixa | | | | | |
| | | | | 5.318.207,52 | | 5.318.207,52 | 4.943.394,41 |
| | | | | | | | |
| Acréscimos e diferimentos: | | | | | | | |
| 271 | | Acréscimos de proveitos | | | | | |
| 272 | | Custos diferidos | | | | | |
| | | | | | | | |
| | | Total de amortizações..... | | | 2.557.434,27 | | |
| | | Total de provisões..... | | | | | |
| | | Total do activo..... | | 12.493.886,14 | 2.557.434,27 | 9.936.451,87 | 9.549.082,19 |

O Responsável

Em de de

Organismo: 5245 CPPSP
 Exercício: 2019
 Unidade Monetária: Eur

Página: 1
 Emissão: 13.04.2020 12:27:34

Balço - Fundos Próprios e Passivo
 Período de 1 a 16

| Moeda | EUR | Euro europeu | | |
|--|-----|--------------|---------------------|---------------------|
| | | | 2019 | 2018 |
| Fundos Próprios e Passivo | | | | |
| Fundos próprios: | | | | |
| 51 Património | | | 4.235.101,70 | 4.235.101,70 |
| 55 Ajustamento partes capital empresas | | | | |
| 56 Reservas de reavaliação | | | | |
| Reservas: | | | | |
| 571 Reservas legais | | | | |
| 572 Reservas estatutárias | | | 801.276,24 | 729.243,28 |
| 573 Reservas contratuais | | | 3.100.207,31 | 2.812.075,47 |
| 574 Reservas livres | | | | |
| 575 Subsídios | | | | |
| 576 Doações | | | | |
| 577 Reservas decorr.transf.activos | | | | |
| 59 Resultados transitados | | | 1.314.412,00 | 1.314.412,00 |
| 88 Resultado líquido do exercício | | | 454.440,65 | 360.164,80 |
| Total de fundos próprios..... | | | 9.905.437,90 | 9.450.997,25 |
| Passivo: | | | | |
| 29 Provisões para riscos e encargos | | | | |
| Dívidas a terceiros-M/l prazo: | | | | |
| 23121+23221 Empréstimos p/dívida tit | | | | |
| 23122+23222+12 Empréstimos p/dív.não tit | | | | 20.621,21 |
| 269 Adiantamento por conta de vendas | | | | |
| 221 Fornecedores, c/c | | | | |
| 228 Fornec.-Facturas em recep/conf | | | | |
| 222 Fornecedores - Títulos a pagar | | | | |
| 2612Fornec. imobiliz.-Títulos a pagar | | | | |
| 252 Credores pela execução do orçamento | | | | |
| 219 Adiant. de client,contrib.e utent | | | | |
| 2611Fornecedores de imobilizado, c/c | | | | |
| 24 Estado e Outros Entes Públicos | | | | |
| 262+263+267+268 Outros Credores | | | | |
| 211 Clientes, c/c | | | | |
| 212 Contribuintes, c/c | | | | |
| 213 Utentes, c/c | | | | |
| 214 Clientes,contrib.e utent-Tít.rec | | | | |
| | | | | 20.621,21 |
| Dívidas a terceiros - Curto prazo: | | | | |
| 23111+23211 Empréstimos p/dívida tit | | | | |
| 23112+23212 Empréstimos p/dív.não tit | | | | |
| 269 Adiantamentos por conta de vendas | | | | |
| 221 Fornecedores, c/c | | | | |

Organismo: 5245 CPPSP
 Exercício: 2019
 Unidade Monetária: Eur

Página: 2
 Emissão: 13.04.2020 12:27:34

Balanço - Fundos Próprios e Passivo
 Período de 1 a 16

| Moeda | EUR | Euro europeu | | |
|--------------------------------------|-------------------------------------|--------------|--------------|--------------|
| | | | 2019 | 2018 |
| 228 | Fornec.-Facturas em recep/conf | | | |
| 222 | Fornecedores - Títulos a pagar | | | |
| 2612 | Fornec. imobiliz.-Títulos a pagar | | | |
| 252 | Credores pela execução do orçamento | | | |
| 219 | Adiant. de client., contrib.e utent | | | |
| 2611 | Fornecedores de imobilizado, c/c | | | |
| 2618 | Fornec c/c imob-Fact em recep/conf | | | |
| 24 | Estado e outros entes públicos | | | |
| 262+263+267+268 | Outros credores | | | |
| 211 | Clientes, c/c | | | |
| 212 | Contribuintes, c/c | | | |
| 213 | Utentes, c/c | | | |
| 214 | Clientes, contrib.e utent-Tít.receb | | | |
| Acréscimos e diferimentos: | | | | |
| 273 | Acréscimo de custos | | 29.264,21 | 15.689,62 |
| 274 | Proveitos diferidos | | 1.749,76 | 61.774,11 |
| | | | 31.013,97 | 77.463,73 |
| Total do passivo..... | | | 31.013,97 | 98.084,94 |
| Total fundos próprios e passivo..... | | | 9.936.451,87 | 9.549.082,19 |

O Responsável

Em de de



2 - Demonstração de Resultados (POCP - 6)

Organismo: 5245 CPPSP
 Exercício: 2019
 Unidade Monetária: Eur

Página: 1
 Emissão: 13.04.2020 14:17:55

Demonstração dos Resultados
 Período de 1 a 12

| Moeda | EUR | Euro europeu | | | | |
|--------------------|---|--------------|------------|--------------|------------|--------------|
| | | | 2019 | 2019 | 2018 | 2018 |
| Custos e perdas | | | | | | |
| 61 | Custo merc.vendid. e mat. consum.: Mercadorias Matérias | | | | | |
| 62 | Fornecimentos e serviços externos | | | 131.981,07 | | 335.636,86 |
| | Custos com o pessoal: | | | | | |
| 641+642 | Remunerações | | 206.173,97 | | 119.437,17 | |
| 643a648 | Encargos sociais: | | | | | |
| | Pensões | | 45.152,86 | 251.326,83 | 24.382,40 | 143.819,57 |
| | Outros | | | | | |
| 63 | Transf.corr.conced.prest. sociais | | | 38.849,37 | | 59.991,72 |
| 66 | Amortizações do exercício | | 119.813,69 | | 124.884,75 | |
| 67 | Provisões do exercício | | | 119.813,69 | | 124.884,75 |
| 65 | Outros cust. e perd. operacionais | | | 3.238,84 | | 1.880,46 |
| | (A)..... | | | 545.209,80 | | 666.213,36 |
| 68 | Custos e perdas financeiras | | | 1.643,95 | | 1.226,54 |
| | (C)..... | | | 546.853,75 | | 667.439,90 |
| 69 | Custos e perdas extraordinários | | | 2.868,31 | | 1.737,86 |
| | (E)..... | | | 549.722,06 | | 669.177,76 |
| 88 | Resultado líquido do exercício | | | 454.440,65 | | 360.164,80 |
| | | | | 1.004.162,71 | | 1.029.342,56 |
| Proveitos e ganhos | | | | | | |
| 71 | Vendas e prestação de serviços: | | | | | |

Organismo: 5245 CPPSP
 Exercício: 2019
 Unidade Monetária: Eur

Página: 2
 Emissão: 13.04.2020 14:17:55

Demonstração dos Resultados
 Período de 1 a 12

| Moeda | EUR | Euro europeu | | | | | |
|--|-----|--------------|--|------------|--------------|------------|--------------|
| | | | | 2019 | 2019 | 2018 | 2018 |
| Vendas de mercadorias Venda de prod. acab. e interm. Venda subprod., desperd., res.ref. Prestação de serviços | | | | | | | |
| 72 Impostos, taxas e outros Variação da produção | | | | | | | |
| 75 Trabalhos para a própria entidade | | | | | | | |
| 73 Proveitos suplementares | | | | 807.380,55 | | 855.881,21 | |
| 74 Transfer.e subsíd.corrent.obtidos: | | | | | | | |
| 741 Transferências - Tesouro | | | | | | | |
| 742+743 Outras | | | | 159.898,17 | | 160.973,47 | |
| 76 Outros prov. e ganhos operacionais | | | | | 967.278,72 | | 1.016.854,68 |
| (B)..... | | | | | 967.278,72 | | 1.016.854,68 |
| 78 Proveitos e ganhos financeiros | | | | | 5.707,40 | | |
| (D)..... | | | | | 972.986,12 | | 1.016.854,68 |
| 79 Proveitos e ganhos extraordinários | | | | | 31.176,59 | | 12.487,88 |
| (F)..... | | | | | 1.004.162,71 | | 1.029.342,56 |
| Resumo: | | | | | | | |
| Resultados operacionais:(B)-(A)= | | | | | 422.068,92 | | 350.641,32 |
| Resultados financeiros:(D-B)-(C-A)= | | | | | 4.063,45 | | 1.226,54- |
| Resultados correntes:(D)-(C)= | | | | | 426.132,37 | | 349.414,78 |
| Resultado líquido do exercício:(F)-(E)= | | | | | 454.440,65 | | 360.164,80 |

O Responsável

Em de de



5 - Fluxos de caixa (POCP – 7.3)

7.3 - Mapa de Fluxos de Caixa
Data de lançamento 01.01.2019 até 31.12.2019

| Código | Recebimentos | | |
|------------|--|--------------|--------------|
| | SALDO DA GERÊNCIA ANTERIOR: | | |
| | EXECUÇÃO ORÇAMENTAL | | |
| | DE DOTAÇÕES ORÇAMENTAIS (OE) | 0,00 | 0,00 |
| | DE RECEITAS PRÓPRIAS: | | |
| | NA POSSE DO SERVIÇO | 4.943.394,41 | 4.943.394,41 |
| | NA POSSE DO TESOIRO | 0,00 | |
| | DE RECEITA DO ESTADO - FUNDOS ALHEIOS | | 0,00 |
| | DE OPERAÇÕES DE TESOURARIA - FUNDOS ALHEIOS | | 0,00 |
| | DESCONTOS EM VENCIMENTOS E SALÁRIOS - RETENÇÃO NO TESOIRO: | | |
| | RECEITA DO ESTADO | 0,00 | |
| | I - TOTAL DO SALDO DE GERÊNCIA NA POSSE DO SERVIÇO | | 4.943.394,41 |
| | RECEITAS | | |
| | DOTAÇÕES ORÇAMENTAIS (OE) | | |
| | CORRENTES: | | |
| | TRANSFERÊNCIAS DO TESOIRO | | 0,00 |
| | CAPITAL: | | |
| | TRANSFERÊNCIAS DO TESOIRO | | 0,00 |
| | RECEITAS PRÓPRIAS: | | |
| | CORRENTES: | | |
| R.05.03.01 | ADMINISTRAÇÃO CENTRAL - ESTADO | 5.707,40 | |
| R.06.08.01 | FAMÍLIAS | 159.898,17 | |
| R.07.03.01 | HABITAÇÕES | 701.706,69 | |
| R.07.03.99 | OUTRAS | 47.775,15 | 915.087,41 |
| | CAPITAL: | | |
| | | | 0,00 |
| | II - TOTAL DAS RECEITAS | | 915.087,41 |
| | TOTAL DAS RECEITAS DO EXERCÍCIO (I + II) | | 5.858.481,82 |
| | III - TOTAL RECEBIDO DO TESOIRO EM C/RECEITAS PRÓPRIAS | | 0,00 |
| | IV - TOTAL DE RECEBIMENTOS DO EXERCÍCIO (I + II + III) | | 5.858.481,82 |

7.3 - Mapa de Fluxos de Caixa
Data de lançamento 01.01.2019 até 31.12.2019

| Código | Recebimentos | | |
|------------|--|-----------|--------------|
| | IMPORTÂNCIAS RETIDAS PARA ENTREGA AO ESTADO OU OUTRAS ENTIDADES - FUNDOS ALHEIOS | | |
| R.17.02.03 | RECEITAS DO ESTADO | | |
| | Retenção Impostos s/ Rendimento | 34.359,50 | 34.359,50 |
| R.17.02.04 | OPERAÇÕES DE TESOURARIA | | |
| | Operações de tesouraria | 29.743,60 | 29.743,60 |
| | V - TOTAL DAS RETENÇÕES DE FUNDOS ALHEIOS | | 64.103,10 |
| | DESCONTOS EM VENCIMENTOS E SALÁRIOS: | | |
| | RECEITAS DO ESTADO. | 34.141,00 | |
| | OPERAÇÕES DE TESOURARIA | 28.743,60 | |
| | TOTAL GERAL DO MAPA DE FLUXOS DE CAIXA (IV + V) | | 5.922.584,92 |

O Responsável :
Em de deO Conselho de Administração:
Em de de


7.3 - Mapa de Fluxos de Caixa
Data de lançamento 01.01.2019 até 31.12.2019

| Código | Pagamentos | | | |
|------------|--|------------|------------|------------|
| | DESPESAS DESPESAS ORÇAMENTAIS (OE) CORRENTES: CAPITAL: | | 0,00 | |
| | I - TOTAL DA DESPESA POR C/ OE | | | 0,00 |
| | DESPESAS ORÇAMENTAIS COM COMPENSAÇÃO EM RECEITA PRÓPRIA, COM OU SEM TRANSICÇÃO DE SALDOS: CORRENTES: | | | |
| D.01.01.03 | PESSOAL DOS QUADROS-REGIME DE FUNÇÃO PÚBLICA | 128.978,41 | | |
| D.01.01.12 | SUPLEMENTOS E PRÊMIOS | 26.198,76 | | |
| D.01.01.13 | SUBSÍDIO DE REFEIÇÃO | 8.142,39 | | |
| D.01.01.14 | SUBSÍDIO DE FÉRIAS E DE NATAL | 26.032,92 | | |
| D.01.02.03 | ALIMENTAÇÃO E ALOJAMENTO | 62,04 | | |
| D.01.02.04 | AJUDAS DE CUSTO | 300,95 | | |
| D.01.02.08 | SUBSÍDIOS E ABONOS DE FIXAÇÃO, RESIDÊNCIA E ALOJAM | 3.078,40 | | |
| D.01.02.14 | OUTROS ABONOS EM NUMERÁRIO OU ESPÉCIE | 2.450,00 | | |
| D.01.03.05 | CONTRIBUIÇÕES P/ A SEGURANÇA SOCIAL | 42.556,96 | | |
| D.02.01.02 | COMBUSTÍVEIS E LUBRIFICANTES | 370,40 | | |
| D.02.01.18 | LIVROS E DOCUMENTAÇÃO TÉCNICA | 378,54 | | |
| D.02.01.21 | OUTROS BENS | 5.589,50 | | |
| D.02.02.01 | ENCARGOS DAS INSTALAÇÕES | 14.723,05 | | |
| D.02.02.03 | CONSERVAÇÃO DE BENS | 16.361,78 | | |
| D.02.02.10 | TRANSPORTES | 1.581,20 | | |
| D.02.02.12 | SEGUROS | 352,36 | | |
| D.02.02.15 | FORMAÇÃO | 4.043,00 | | |
| D.02.02.17 | PUBLICIDADE | 180,58 | | |
| D.02.02.19 | ASSISTÊNCIA TÉCNICA | 525,10 | | |
| D.02.02.20 | OUTROS TRABALHOS ESPECIALIZADOS | 6.371,40 | | |
| D.02.02.21 | UTILIZAÇÃO DE INFRAESTRUTURAS DE TRANSPORTES | 1.060,85 | | |
| D.02.02.25 | OUTROS SERVIÇOS | 8.391,59 | | |
| D.04.08.02 | OUTRAS | 38.849,37 | | |
| D.06.02.01 | IMPOSTOS E TAXAS | 1.984,24 | 340.549,98 | |
| D.06.02.03 | OUTRAS | 1.986,19 | | |
| | CAPITAL: | | | |
| D.07.01.02 | HABITAÇÕES | 19.810,38 | | |
| D.07.01.03 | EDIFÍCIOS | 47.867,69 | | |
| D.07.01.08 | SOFTWARE INFORMÁTICO | 91.634,14 | | |
| D.07.01.10 | EQUIPAMENTO BÁSICO | 11.762,19 | | |
| D.07.01.15 | OUTROS INVESTIMENTOS | 7.520,53 | | |
| D.10.06.06 | ADMINISTRAÇÃO PÚBLICA CENTRAL - SFA | 21.129,39 | 199.724,32 | 540.274,30 |
| | II - TOTAL DAS DESPESAS POR C/ RECEITAS PRÓPRIAS | | | 540.274,30 |

7.3 - Mapa de Fluxos de Caixa
Data de lançamento 01.01.2019 até 31.12.2019

| Código | Pagamentos | | |
|------------|--|------------------------|--------------|
| | TOTAL DA DESPESA DO EXERCÍCIO (I + II) | | 540.274,30 |
| | III - TOTAL DA ENTREGA AO TESOIRO EM C/RECEITA PRÓPRIA | 0,00 | 0,00 |
| | IV - TOTAL DE PAGAMENTOS DO EXERCÍCIO (I + II + III) | | 540.274,30 |
| D.12.02.03 | IMPORTÂNCIAS ENTREGUES AO ESTADO E OUTRAS ENTIDADES - FUNDOS ALHEIOS RECEITA DO ESTADO Outras Oper. de Tesouraria - Receitas do Estado | 34.359,50 | 34.359,50 |
| D.12.02.04 | OPERAÇÕES DE TESOURARIA Operações de tesouraria SALDOS DE GERÊNCIA ANTERIORMENTE ENTREGUES | 29.743,60 | 29.743,60 |
| | V - TOTAL DA DESPESA DE FUNDOS ALHEIOS | | 64.103,10 |
| | DESCONTOS EM VENCIMENTOS E SALÁRIOS: RETIDOS NA FONTE E CONSIDERADOS PAGOS: RECEITA DO ESTADO OPERAÇÕES DE TESOURARIA | 34.141,00 28.743,60 | |
| | SALDO PARA A GERÊNCIA SEGUINTE: | | |
| | DE DOTAÇÕES ORÇAMENTAIS (OE) | 0,00 | 0,00 |
| | DE RECEITAS PRÓPRIAS: NA POSSE DO SERVIÇO NA POSSE DO TESOIRO | 0,00 | 5.318.207,52 |
| | DE RECEITA DO ESTADO - FUNDOS ALHEIOS DE OPERAÇÕES DE TESOURARIA - FUNDOS ALHEIOS | | 0,00 0,00 |
| | DESCONTOS EM VENCIMENTOS E SALÁRIOS - RETENÇÃO NO TESOIRO: RECEITA DO ESTADO | 0,00 | |
| | VI - TOTAL DO SALDO DA GERÊNCIA NA POSSE DO SERVIÇO | | 5.318.207,52 |
| | TOTAL GERAL DO MAPA DE FLUXOS DE CAIXA (IV + V + VI) | | 5.922.584,92 |

O Responsável :
Em de deO Conselho de Administração:
Em de de



A.
2
2019
Apudem

7 - Descontos e retenções (POCP – 7.5.1)

45 CPFSP
ntro Fubincal: Vários
Mapa de Operações Extra-Orçamentais - Receita
Data de Lançament 1.2019 até 31.12.2019
Mapa de Operações Extra-Orçamentais - Receita
Data de Lançament 1.2019 até 31.12.2019
Mapa de Operações Extra-Orçamentais - Receita
Data de Lançament 1.2019 até 31.12.2019
Mapa de Operações Extra-Orçamentais - Receita
Data de Lançament 1.2019 até 31.12.2019
Mapa de Operações Extra-Orçamentais - Receita
Data de Lançament 1.2019 até 31.12.2019
Mapa de Operações Extra-Orçamentais - Receita
Data de Lançament 1.2019 até 31.12.2019
Mapa de Operações Extra-Orçamentais - Receita
Data de Lançament 1.2019 até 31.12.2019
Mapa de Operações Extra-Orçamentais - Receita
Data de Lançament 1.2019 até 31.12.2019
Mapa de Operações Extra-Orçamentais - Receita
Data de Lançament 1.2019 até 31.12.2019
Mapa de Operações Extra-Orçamentais - Receita
Data de Lançament 1.2019 até 31.12.2019

| Ccd.Contas POCP Chave Orçamental | Descrição da Operação | Operações Extra-Orçamentais Cap.Grup.Aft.Sub.Rub. | Saldo Inicial Ano N (Saldo final Ano N-1) | | Receita Extra-Orçamental no Exercício N | | Total Despesa Extra-Orçament no Exercício N | Saldo Final Ano N | |
|---|---|---|--|-----|---|--------------|---|-------------------|-------|
| | | | Valor | D/C | Acumulado até mês N-1 | Valor Mensal | | TOTAL | Valor |
| 42100000 | Outras Op. Tesouraria - Receitas Estado | 17.02.03.01.01 | | | 2.615,00 | 34.141,00 | 34.141,00 | | |
| 42120000 | Retenção Impostos s/ Rendimento | 17.02.03.01.02 | | | | | | | |
| 42120000 | IRS - Trab Dep (Cat A) - Retido p/ Entidade | 17.02.03.01.03 | | | | | | | |
| 42200000 | IRS - Trab. Indesp (Cat B) | 17.02.03.01.04 | | | 218,50 | 218,50 | 218,50 | | |
| 42210000 | IRS - Capitais (Cat E) | 17.02.03.01.05 | | | | | | | |
| 42320000 | IRC - Capitais (Cat E) | 17.02.03.01.06 | | | | | | | |
| 42410000 | IRS - Produtais (Cat F) | 17.02.03.01.07 | | | | | | | |
| 42420000 | IRC - Produtais (Cat F) | 17.02.03.01.07 | | | | | | | |
| 42500000 | IRS - Pensões (Cat H) | 17.02.03.01.08 | | | | | | | |
| 42900000 | IRS - Outros Rendimentos (Cat...) | 17.02.03.01.09 | | | | | | | |
| 44100000 | Restantes Impostos | | | | | | | | |
| 44100001 | Imposto Selo - IRMF e IRPF | 17.02.03.03.01 | | | | | | | |
| 44100002 | Imposto Selo - Cobrança pontual | 17.02.03.03.02 | | | | | | | |
| 49100000 | Outras Receções de Receita Estado | 17.02.04.05.00 | | | | | | | |
| 68260000 | Outras tributações (Rec Estado) | 17.02.03.06.00 | | | | | | | |
| 68260000 | SCh e Out Verbas a Entregar definitiva/ como RE | | | | | | | | |
| 46200000 | Receitas do Estado - Devedores ao Fisco | 17.02.03.07.01 | | | | | | | |
| 46100000 | Penhoras - Entregas à DCCI | 17.02.03.07.02 | | | | | | | |
| 68260000 | Ret. em Pq/ a Fom-i a fav. da DCCI | | | | | | | | |
| 68260000 | Receitas de Estado e Outras | 17.02.03.08.01 | | | | | | | |
| 68260000 | Taxas, Multas e outras penalidades | 17.02.03.08.02 | | | | | | | |
| 68260000 | Venda de bens e Serviços correntes | 17.02.03.08.03 | | | | | | | |
| 68260000 | Rendas | | | | | | | | |
| 45220000 | Outras Operações Tesouraria - Outras | 17.02.04.01.00 | | | 1.353,59 | 18.379,07 | 18.379,07 | | |
| 45320000 | Contribuições p/ CGA/ Seg Social | 17.02.04.02.01 | | | 154,82 | 1.486,27 | 1.486,27 | | |
| 45900000 | Caixa Geral de Aposentações - Beneficiários | 17.02.04.02.02 | | | | | | | |
| 45900000 | Segurança Social - Beneficiários | | | | | | | | |
| 45900000 | Segurança Social - Outras | | | | | | | | |
| 45110000 | ADSE | 17.02.04.03.01 | | | 1.803,57 | 1.972,83 | 1.972,83 | | |
| 45120000 | ADSE - Retida p/ Entidade | 17.02.04.03.02 | | | | | | | |
| 45120000 | ADSE - Resenção nos Fundos requisitados | | | | | | | | |
| 65900000 | Descontos para outras entidades | 17.02.04.04.01 | | | 39,00 | 36,00 | 36,00 | | |
| 65900000 | Sindicatos | 17.02.04.04.02 | | | 16,50 | 19,00 | 19,00 | | |
| 65900000 | Associações de Funcionários | 17.02.04.04.03 | | | | | | | |
| 65900000 | Penhoras a favor do Tribunal | 17.02.04.04.06 | | | | | | | |
| 45400000 | Penhoras a favor de Tercéiros | 17.02.04.04.04 | | | 1.416,69 | 1.545,48 | 1.545,48 | | |
| 45400000 | SAD e Entrega pela entidade | 17.02.04.04.05 | | | 4.893,78 | 5.280,54 | 5.280,54 | | |
| 45010000 | Bolsas | | | | | | | | |
| 43200000 | Recebimento de Adiantamentos a Pessoal | 17.02.04.05.00 | | | | | | | |
| 43200000 | Outras tributações retidas (Operações Tesouraria) | 17.02.04.06.00 | | | | | | | |
| 43900000 | Outras Tributações retidas | 17.02.04.07.00 | | | | | | | |
| 682... | Fundos a transferir para organismos da AP | 17.02.04.08.00 | | | | | | | |
| 6885/...322 | Recebimento de Cauções | | | | | | | | |
| 6896/...321 | Recebimento Inicial ou Dav de Cauções de Clientes | 17.02.04.10.01 | | | | | | | |
| 689... | Retenção Inicial ou Dav de Cauções de Fornecedor | 17.02.04.10.02 | | | | | | | |
| 65040000 | Retenção Outras Operações de Tesouraria | | | | | | | | |
| 65050000 | Outras Deved Credores Diversos | 17.02.04.11.00 | | | 1.000,00 | 1.000,00 | 1.000,00 | | |
| 65040000 | Outras Retenções em Vencimentos Op.Tesouraria | | | | | | | | |
| 65050000 | Cofres de Previdência | 17.02.04.20.01 | | | 23,30 | 25,41 | 25,41 | | |
| 65050000 | Outros Serviços de Ação Social | 17.02.04.20.02 | | | | | | | |


Handwritten signatures and initials at the top of the page.

Mapa de Operações - "a-Orçamentais - Receita
Data de Lançamento 1.2019 até 31.12.2019

| Cod. Contas FCFP Chave Orçamentai | Descrição da Operação | Operações Extra-Orçamentais Cap. Grup. Art. Sub. Rub. | Saldo Inicial Ano N (Saldo final Ano N-1) | | Receita Extra-Orçamentai no Exercício N | | | Total Despesa Extra-Orçament no Exercício N | Saldo Final Ano N | |
|--|---|---|--|-----|---|--------------|-----------|---|-------------------|-----|
| | | | Valor | D/C | Acumulado até mes n-1 | Valor Mensal | TOTNL | | Valor | D/C |
| 450600000 | Associações Profissionais | 17.02.04.20.03 | | | | | | | | |
| 450700000 | Seguros | 17.02.04.20.04 | | | | | | | | |
| 450800000 | Rendas de Casas do Estado | 17.02.04.20.05 | | | | | | | | |
| 450900000 | Fundos de Pensões | 17.02.04.20.07 | | | | | | | | |
| 459500000 | Outras Retenções | 17.02.04.20.08 | | | | | | | | |
| 455000000 | Retenção de Out. Op. Tes - Em Pgt. a Fornecedores Ret. em Pgt. a Forn. a fav. da Seg. Soc. | 17.02.04.21.01 | | | 59.288,27 | 4.814,93 | 64.103,10 | 64.103,10 | | |
| | TOTAL | | | | | | | | | |

Por Memória.


| | | | | | | | | | | |
|-----------|---|----------------|--|--|--|--|--|--|--|--|
| 452500000 | Saldo da Despesa anterior a entregar | 17.02.04.09.00 | | | | | | | | |
| 452600000 | Entrega na DCQ Rec Próprias - Duplo Cabimento | 17.02.04.12.00 | | | | | | | | |



A.
Santos
Padua

8 - Entrega de descontos e retenções (POCP – 7.5.2)

| Cod.Contas FOFV Documento Orçamentual | Descrição da Operação | Operações Extra-Orçamentais Aqtp. Subag. Sub. Ato. Subal. | Saldo Inicial Ano N (Saldo final Ano N-1) | | Despesa Extra-Orçamentária no Exercício N | | | Total Receita Extra-Orçament no Exercício N | Saldo Final Ano N | |
|--|--|---|--|-----|---|--------------|-----------|---|-------------------|-----|
| | | | Valor | D/C | Acumulado até mês n-1 | Valor Mensal | TOTAL | | Valor | D/C |
| 421100000 | Outras Op. Rescurtaria - Receitas Estado | 12.02.03.01.01 | | | | | 34.141,00 | | | |
| 421200000 | Retenção Impostos s/ Rendimento | 12.02.03.01.02 | | | 31.526,00 | | | | | |
| 422000000 | IRS - Trab Dep (Cat A) - Entrega p /Entidade | 12.02.03.01.03 | | | | 2.818,00 | | | | |
| 422100000 | IRS - TRAB Indep (Cat B) | 12.02.03.01.04 | | | 218,50 | | | | | |
| 423100000 | IRS - Capitais (Cat E) | 12.02.03.01.05 | | | | | | | | |
| 423200000 | IRC - Capitais (Cat E) | 12.02.03.01.05 | | | | | | | | |
| 424100000 | IRS - Prediais (Cat F) | 12.02.03.01.06 | | | | | | | | |
| 424200000 | IRC - Prediais (Cat F) | 12.02.03.01.07 | | | | | | | | |
| 425000000 | IRS - Pousados (Cat H) | 12.02.03.01.08 | | | | | | | | |
| 425000000 | IRS - Pousados (Cat H) | 12.02.03.01.08 | | | | | | | | |
| 425000000 | IRS - Out Rendimentos (Cat...) | 12.02.03.01.09 | | | | | | | | |
| 425000000 | Restantes Impostos | | | | | | | | | |
| 441000001 | Imposto de Selo - IFRONT Cód IRF | 12.02.03.03.01 | | | | | | | | |
| 441000002 | Imposto de Selo - Cobrança pontual | 12.02.03.03.02 | | | | | | | | |
| 491000000 | Outras Retenções de Receita Estado | | | | | | | | | |
| 492600000 | Outras tributações entregues (Rec Estado) | 12.02.03.05.00 | | | | | | | | |
| 492600000 | SGA e Out Verbas Entregues definitivas/ como RS | 12.02.03.05.00 | | | | | | | | |
| 462000000 | Receitas do Estado - Devedores ao Fisco | 12.02.03.07.01 | | | | | | | | |
| 461000000 | Penhoras - Entregas à DGCJ | 12.02.03.07.02 | | | | | | | | |
| 461000000 | Entrega Ret. em Fgv à For-4 a Fav. da DGCJ | 12.02.03.07.02 | | | | | | | | |
| 482500000 | Receitas de Estado # Outras | 12.02.03.08.01 | | | | | | | | |
| 482500000 | Taxas, multas e outras penalidades | 12.02.03.08.02 | | | | | | | | |
| 482600000 | Venda de bens e Serviços correntes | 12.02.03.08.02 | | | | | | | | |
| 482600000 | Rendas | 12.02.03.08.03 | | | | | | | | |
| 452200000 | Outras Operações de Tesouraria - Outras | | | | | | | | | |
| 452200000 | Contribuições p/ CVA: seg Social | 12.02.04.01.00 | | | 17.025,48 | 1.353,59 | 18.379,07 | | | |
| 452300000 | Caixa Geral de Aposentações - Beneficiários | 12.02.04.02.01 | | | 1.331,45 | 154,82 | 1.486,27 | | | |
| 453000000 | Segurança Social - Beneficiários | 12.02.04.02.02 | | | | | | | | |
| 453000000 | Segurança Social - Outras | | | | | | | | | |
| 451100000 | Entrega de ADSE | 12.02.04.03.01 | | | 1.803,57 | 159,26 | 1.972,83 | | | |
| 451200000 | ADSE - Entrega p/ Entidade | 12.02.04.03.02 | | | | | | | | |
| 451200000 | ADSE - Entrega da Retenção nos Fundos requisitados | | | | | | | | | |
| 451200000 | Entrega de Descontos para outras entidades | | | | | | | | | |
| 630000000 | Sindicatos | 12.02.04.04.01 | | | 33,00 | 3,08 | 36,00 | | | |
| 650200000 | Associações de funcionários | 12.02.04.04.02 | | | 15,50 | 1,50 | 18,00 | | | |
| 650300001 | Penhoras a favor de Tribunais | 12.02.04.04.03 | | | | | | | | |
| 650300002 | Penhoras a favor de Tercelros | 12.02.04.04.06 | | | 1.416,69 | 128,79 | 1.545,48 | | | |
| 454000000 | SAD # Entrega pela entidade | 12.02.04.04.04 | | | 4.893,78 | 386,76 | 5.280,54 | | | |
| 650100000 | Boleas | 12.02.04.04.05 | | | | | | | | |
| 492000000 | Pagamento de Adiantamentos a Pessoal | 12.02.04.05.00 | | | | | | | | |
| 492000000 | Entrega Out tributações (Operações Tesouraria) | 12.02.04.06.00 | | | | | | | | |
| 499000000 | Entrega Outras Tributações | 12.02.04.07.00 | | | | | | | | |
| 682... | Fundos transmitidos para organismos da AP | 12.02.04.08.00 | | | | | | | | |
| 6885/...322 | Pagamentº de Cauções | | | | | | | | | |
| 6885/...322 | Pagamentº Inicial ou Devolução de Cauções de Cliente | 12.02.04.10.01 | | | | | | | | |
| 6885/...321 | Pagamentº Inicial ou Devolução de Cauções de Fornec | 12.02.04.10.02 | | | | | | | | |
| 689... | Entrega de Outras Operações de Tesouraria | | | | | | | | | |
| 689... | Outros beved cred Diversos | 12.02.04.11.00 | | | | | | | | |
| 650400000 | Entrega de out Retenções em Vencimentos - Op. Tes | 12.02.04.20.01 | | | 23,30 | 2,11 | 25,41 | | | |
| 650500000 | Cofres de Previdência | | | | | | | | | |
| 650500000 | Outros Serviços de Açoço Social | 12.02.04.20.02 | | | | | | | | |



[Handwritten signature]
E. S. S. S.
A. S. S. S.

10 - Orçamento – Despesa

5245
061040500
234
412

CFPSP
COFRE DE PREVIDÊNCIA DA PSP
ACÇÃO SOCIAL
FEDER - NORTE 2020

Página 1
Data de emissão: 22.04.2020
Hora de emissão: 10:45:49

[Handwritten signatures]

Mapa do orçamento Inicial Despesa
2019

| Prog | Med | Act/Pro | Classi. Económica | Descrição da Classificação Económica | Dotação Inicial |
|------|------------|------------|-------------------------|--|-----------------|
| 007 | 027 | 167 | D.02.01.21.A0.00 | OUTROS BENS | 11.683,00 |
| * | 027 | 167 | D.02.01.21.A0.00 | | 11.683,00 |
| | 027 | 167 | D.02.02.14.C0.00 | SERVIÇOS DE NATUREZA ECONOMICA E FINANCEIRA | 4.825,00 |
| * | 027 | 167 | D.02.02.14.C0.00 | | 4.825,00 |
| | 027 | 167 | D.07.01.10.B0.B0 | OUTROS | 51.271,00 |
| * | 027 | 167 | D.07.01.10.B0.B0 | | 51.271,00 |
| ** | 007 | 027 | | | 67.779,00 |
| *** | 007 | | | | 67.779,00 |
| **** | | | | F. Finan. 412 | 67.779,00 |

Mapa do orçamento Inicial Despesa
2019

| Prog | Mod | ACL/Proj | Classif. Econômica | Descrição da Classificação Econômica | Dotação Inicial |
|------|-----|----------|--------------------|---|-----------------|
| 007 | 027 | 167 | D.01.01.03.A0.A0 | PESSOAL DOS QUADROS/POLICIAL | 76.368,00 |
| 007 | 027 | 167 | D.01.01.03.A0.A0 | | 76.368,00 |
| 007 | 027 | 167 | D.01.01.03.A0.B0 | PESSOAL DOS QUADROS/N/POLICIAIS | 80.232,00 |
| 007 | 027 | 167 | D.01.01.03.A0.B0 | | 80.232,00 |
| 007 | 027 | 167 | D.01.01.12.A0.A0 | SUPLEMENTOS E PREMIOS -PESSOAL F.P - TURNO E PIQUE TE | 5.700,00 |
| 007 | 027 | 167 | D.01.01.12.A0.A0 | | 5.700,00 |
| 007 | 027 | 167 | D.01.01.12.A0.B0 | SUPLEMENTOS E PREMIOS -PESSOAL F.P - SERVIÇO | 16.644,00 |
| 007 | 027 | 167 | D.01.01.12.A0.B0 | | 16.644,00 |
| 007 | 027 | 167 | D.01.01.12.A0.C0 | SUPLEMENTOS E PREMIOS -PESSOAL F.P - N/POLICIAIS | 4.100,00 |
| 007 | 027 | 167 | D.01.01.12.A0.C0 | | 4.100,00 |
| 007 | 027 | 167 | D.01.01.13.A0.00 | SUBSIDIO REFEIÇÃO/PESSOAL EM FUNÇÕES | 9.828,00 |
| 007 | 027 | 167 | D.01.01.13.A0.00 | | 9.828,00 |
| 007 | 027 | 167 | D.01.01.14.SF.00 | SUBSIDIO FERIAS | 14.786,00 |
| 007 | 027 | 167 | D.01.01.14.SF.00 | | 14.786,00 |
| 007 | 027 | 167 | D.01.01.14.SN.00 | SUBSIDIO NATAL | 14.786,00 |
| 007 | 027 | 167 | D.01.01.14.SN.00 | | 14.786,00 |
| 007 | 027 | 167 | D.01.02.03.A0.00 | ALIMENTAÇÃO E ALOJAMENTO | 80,00 |
| 007 | 027 | 167 | D.01.02.03.A0.00 | | 80,00 |
| 007 | 027 | 167 | D.01.02.04.A0.00 | AJUDAS DE CUSTO | 2.842,00 |
| 007 | 027 | 167 | D.01.02.04.A0.00 | | 2.842,00 |
| 007 | 027 | 167 | D.01.02.05.A0.00 | ABONOS PARA FALHAS | 90,00 |
| 007 | 027 | 167 | D.01.02.05.A0.00 | | 90,00 |
| 007 | 027 | 167 | D.01.02.08.A0.00 | SUB.E ABONOS DE FIXAÇÃO RES E ALOJAMENTO | 4.000,00 |
| 007 | 027 | 167 | D.01.02.08.A0.00 | | 4.000,00 |
| 007 | 027 | 167 | D.01.02.08.A0.00 | OUTROS ABONOS EM NUMERARIO OU ESPECIE | 11.000,00 |
| 007 | 027 | 167 | D.01.02.14.A0.00 | | 11.000,00 |
| 007 | 027 | 167 | D.01.03.05.A0.A0 | CAIXA GERAL DE APOSENTACOES | 32.691,00 |
| 007 | 027 | 167 | D.01.03.05.A0.A0 | | 32.691,00 |
| 007 | 027 | 167 | D.01.03.05.A0.B0 | SEGURANCA SOCIAL | 10.000,00 |
| 007 | 027 | 167 | D.01.03.05.A0.B0 | | 10.000,00 |
| 007 | 027 | 167 | D.01.03.05.A0.C0 | COMBUSTIVEIS E LIBRIFICANTES | 2.500,00 |
| 007 | 027 | 167 | D.02.01.02.A0.00 | | 2.500,00 |
| 007 | 027 | 167 | D.02.01.04.A0.00 | LIMPEZA E HIGIENE | 200,00 |
| 007 | 027 | 167 | D.02.01.04.A0.00 | | 200,00 |
| 007 | 027 | 167 | D.02.01.08.A0.00 | PAPEL | 10,00 |
| 007 | 027 | 167 | D.02.01.08.A0.00 | | 10,00 |
| 007 | 027 | 167 | D.02.01.08.A0.00 | CONSUMIVEIS DE IMPRESSAO | 10,00 |
| 007 | 027 | 167 | D.02.01.08.B0.00 | | 10,00 |
| 007 | 027 | 167 | D.02.01.08.C0.00 | OUTROS | 1.000,00 |
| 007 | 027 | 167 | D.02.01.08.C0.00 | | 1.000,00 |
| 007 | 027 | 167 | D.02.01.17.A0.00 | FERRAMENTAS E UTENSILIOS | 10,00 |
| 007 | 027 | 167 | D.02.01.17.A0.00 | | 10,00 |

Mapa do orçamento Inicial Despesa
2019

| Prog | Med | Act/Pro | Classif. Económica | Descrição da Classificação Económica | Dotação Inicial |
|------|-----|---------|--------------------|--|-----------------|
| 007 | 027 | 167 | D.02.01.18.A0.00 | LIVROS E DOCUMENTAÇÃO TÉCNICA | 500,00 |
| * | 027 | 167 | D.02.01.18.A0.00 | | 500,00 |
| 007 | 027 | 167 | D.02.01.19.A0.00 | ARTIGOS HONORIFICOS E DE DECORAÇÃO | 50,00 |
| * | 027 | 167 | D.02.01.19.A0.00 | | 50,00 |
| 007 | 027 | 167 | D.02.01.20.A0.00 | MATERIAL DE EDUC, CULTURA E RECREIO | 400,00 |
| * | 027 | 167 | D.02.01.20.A0.00 | | 400,00 |
| 007 | 027 | 167 | D.02.01.21.A0.00 | OUTROS BENS | 11.683,00 |
| * | 027 | 167 | D.02.01.21.A0.00 | | 11.683,00 |
| 007 | 027 | 167 | D.02.02.01.A0.00 | AGENCIA PARA A MODERNIZAÇÃO ADMINISTRATIVA, I.P. | 26.000,00 |
| * | 027 | 167 | D.02.02.01.A0.00 | | 26.000,00 |
| 007 | 027 | 167 | D.02.02.03.A0.00 | CONSERVAÇÃO REPARAÇÃO | 22.000,00 |
| * | 027 | 167 | D.02.02.03.A0.00 | | 22.000,00 |
| 007 | 027 | 167 | D.02.02.06.A0.00 | LOCAÇÃO DE MATERIAL DE TRANSPORTE | 10,00 |
| * | 027 | 167 | D.02.02.06.A0.00 | | 10,00 |
| 007 | 027 | 167 | D.02.02.09.A0.00 | ACESSOS A INTERNET | 10,00 |
| * | 027 | 167 | D.02.02.09.A0.00 | | 10,00 |
| 007 | 027 | 167 | D.02.02.09.C0.00 | COMUNICACOES FIXAS DE VOZ | 10,00 |
| * | 027 | 167 | D.02.02.09.C0.00 | | 10,00 |
| 007 | 027 | 167 | D.02.02.09.E0.00 | OUTROS SERVICOS CONEXOS DE COMUNICACOES | 10,00 |
| * | 027 | 167 | D.02.02.09.E0.00 | | 10,00 |
| 007 | 027 | 167 | D.02.02.09.F0.00 | OUTROS SERVICOS DE COMUNICACOES | 10,00 |
| * | 027 | 167 | D.02.02.09.F0.00 | | 10,00 |
| 007 | 027 | 167 | D.02.02.10.A0.00 | TRANSPORTES | 3.000,00 |
| * | 027 | 167 | D.02.02.10.A0.00 | | 3.000,00 |
| 007 | 027 | 167 | D.02.02.12.B0.00 | OUTRAS | 500,00 |
| * | 027 | 167 | D.02.02.12.B0.00 | | 500,00 |
| 007 | 027 | 167 | D.02.02.13.A0.00 | DESLACOES E ESTADAS | 300,00 |
| * | 027 | 167 | D.02.02.13.A0.00 | | 300,00 |
| 007 | 027 | 167 | D.02.02.14.C0.00 | SERVIÇOS DE NATUREZA ECONOMICA E FINANCEIRA | 4.825,00 |
| * | 027 | 167 | D.02.02.14.C0.00 | | 4.825,00 |
| 007 | 027 | 167 | D.02.02.15.B0.00 | OUTRAS | 12.000,00 |
| * | 027 | 167 | D.02.02.15.B0.00 | | 12.000,00 |
| 007 | 027 | 167 | D.02.02.17.A0.00 | PUBLICIDADE OBRIGATORIA | 1.000,00 |
| * | 027 | 167 | D.02.02.17.A0.00 | | 1.000,00 |
| 007 | 027 | 167 | D.02.02.19.B0.00 | SOFTWARE INFORMATICO | 3.000,00 |
| * | 027 | 167 | D.02.02.19.B0.00 | | 3.000,00 |
| 007 | 027 | 167 | D.02.02.19.C0.00 | OUTROS | 1.000,00 |
| * | 027 | 167 | D.02.02.19.C0.00 | | 1.000,00 |
| 007 | 027 | 167 | D.02.02.20.E0.00 | OUTROS | 10.000,00 |
| * | 027 | 167 | D.02.02.20.E0.00 | | 10.000,00 |
| 007 | 027 | 167 | D.02.02.21.A0.00 | UTILIZAÇÃO DE INFRAESTRUTURAS | 2.000,00 |
| * | 027 | 167 | D.02.02.21.A0.00 | | 2.000,00 |

Egipha
Alfades

Handwritten signatures and initials at the top of the page.

Mapa do orçamento Inicial Despesa
2019

| Proj. | Mod. | Org/Proj | Classi. Econômica | Descrição da Classificação Econômica | Dotação Inicial |
|-------|------|----------|-------------------|--------------------------------------|-----------------|
| 007 | 027 | 167 | D.02.02.25.A0.00 | OUTROS SAERVIÇOS | 12.000,00 |
| 007 | 027 | 167 | D.02.02.25.A0.00 | OUTRAS | 12.000,00 |
| 007 | 027 | 167 | D.04.08.02.B0.00 | IMPOSTOS E TAXAS | 60.000,00 |
| 007 | 027 | 167 | D.04.08.02.B0.00 | OUTRAS | 60.000,00 |
| 007 | 027 | 167 | D.06.02.01.A0.00 | CONSERVACAO OU REPARACAO | 2.000,00 |
| 007 | 027 | 167 | D.06.02.01.A0.00 | CONSERVACAO OU REPARACAO | 2.000,00 |
| 007 | 027 | 167 | D.06.02.03.A0.00 | CONSERVACAO OU REPARACAO | 7.000,00 |
| 007 | 027 | 167 | D.06.02.03.A0.00 | CONSERVACAO OU REPARACAO | 7.000,00 |
| 007 | 027 | 167 | D.07.01.02.B0.B0 | CONSERVACOES DIVERSAS - AQUISIÇÕES | 60.000,00 |
| 007 | 027 | 167 | D.07.01.02.B0.B0 | CONSERVACOES DIVERSAS - AQUISIÇÕES | 60.000,00 |
| 007 | 027 | 167 | D.07.01.03.B0.B0 | MATERIAL DE TRANSPORTE - AQUISIÇÃO | 158.091,00 |
| 007 | 027 | 167 | D.07.01.03.B0.B0 | MATERIAL DE TRANSPORTE - AQUISIÇÃO | 158.091,00 |
| 007 | 027 | 167 | D.07.01.04.B0.B0 | HARDWARE DE COMUNICACOES | 50.000,00 |
| 007 | 027 | 167 | D.07.01.04.B0.B0 | HARDWARE DE COMUNICACOES | 50.000,00 |
| 007 | 027 | 167 | D.07.01.06.B0.A0 | SOFTWARE DE COMUNICACOES | 1.000,00 |
| 007 | 027 | 167 | D.07.01.06.B0.A0 | SOFTWARE DE COMUNICACOES | 1.000,00 |
| 007 | 027 | 167 | D.07.01.07.B0.A0 | OUTROS | 6.000,00 |
| 007 | 027 | 167 | D.07.01.07.B0.A0 | OUTROS | 6.000,00 |
| 007 | 027 | 167 | D.07.01.08.B0.A0 | OUTROS | 1.000,00 |
| 007 | 027 | 167 | D.07.01.08.B0.A0 | OUTROS | 1.000,00 |
| 007 | 027 | 167 | D.07.01.09.B0.B0 | FERRAMENTAS E UTENSILIOS - AQUISIÇÃO | 14.553,00 |
| 007 | 027 | 167 | D.07.01.09.B0.B0 | FERRAMENTAS E UTENSILIOS - AQUISIÇÃO | 14.553,00 |
| 007 | 027 | 167 | D.07.01.10.B0.B0 | ARTIGOS E OBJETOS DE VALOR | 78.000,00 |
| 007 | 027 | 167 | D.07.01.10.B0.B0 | ARTIGOS E OBJETOS DE VALOR | 78.000,00 |
| 007 | 027 | 167 | D.07.01.11.B0.A0 | OUTROS | 1.000,00 |
| 007 | 027 | 167 | D.07.01.11.B0.A0 | OUTROS | 1.000,00 |
| 007 | 027 | 167 | D.07.01.12.B0.B0 | EMPRESTIMOS APC - SFA | 17.603,00 |
| 007 | 027 | 167 | D.07.01.12.B0.B0 | EMPRESTIMOS APC - SFA | 17.603,00 |
| 007 | 027 | 167 | D.07.01.15.B0.B0 | RESERVA | 21.130,00 |
| 007 | 027 | 167 | D.07.01.15.B0.B0 | RESERVA | 21.130,00 |
| 007 | 027 | 957 | D.06.02.03.R0.00 | | 21.909,00 |
| 007 | 027 | 957 | D.06.02.03.R0.00 | | 21.909,00 |
| ** | 007 | 027 | | | 897.471,00 |
| *** | 007 | | | | 897.471,00 |
| ***** | | | F. Finan. 513 | | 897.471,00 |
| ***** | | | Area funci 234 | | 965.250,00 |

5245
061040500
234
513

CPFSP
COFRE DE PREVIDÊNCIA DA PSP
AÇÃO SOCIAL
COM OUTRAS ORIGENS

Página 5
Data de emissão: 22.04.2020
Hora de emissão: 10:45:49

Mapa do orçamento Inicial Despesa
2019

| Prog | Med | Act/Proj | Classi | Econômica | Descrição da Classificação Econômica | Dotação Inicial |
|-------|-----|----------|--------|-----------|--------------------------------------|-----------------|
| ***** | | | | | Orgânica Legal 061040500 | 965.250,00 |
| ***** | | | | | Empresa 5245 | 965.250,00 |

5245

CPESP
Todas as Organicas Legais
Todas as Areas Funcionais
Todas as Fontes de Financiamento


Página 6


Data de emissão: 22.04.2020

Hora de emissão: 10:45:49

Mapa do orçamento Inicial Despesa
2019

| Prog. | Med. | Act/Proj | Class. Econômica | Descrição da Classificação Econômica | Dotação Inicial |
|-------|------|----------|------------------|--------------------------------------|-----------------|
| ***** | | | | | 965.250,00 |





[Handwritten signature]
[Handwritten signature]

11 - Orçamento – Receita

5245
061040500
412

CPPSP
COFRE DE PREVIDÊNCIA DA PSP
FEDER - NORTE 2020

Página 1
Data de emissão: 22.04.2020
Hora de emissão: 10:52:00

Mapa do orçamento Inicial Receita
2019

| Prog | Med | Class. Econômica | Descrição da Classificação Econômica | Previsão Inicial |
|------|---------------|------------------|---|------------------|
| 007 | 027 | R.06.09.01.01.06 | Org MAI -FEDER - Interv e acoes especif | 67.779,00 |
| * | 007 | R.06.09.01.01.06 | | 67.779,00 |
| ** | 007 | | | 67.779,00 |
| *** | 007 | | | 67.779,00 |
| **** | F. Finan. 412 | | | 67.779,00 |

[Handwritten signatures]

Mapa do orçamento Inicial Receita
2019


| Prog | Med | Classi. Econômica | Descrição da Classificação Econômica | Previsão Inicial |
|------|-----|-------------------|---|------------------|
| 007 | 027 | R.04.02.99.99.06 | Org MAI -Outras-Multas e penalid diversas | 50,00 |
| * | 007 | R.04.02.99.99.06 | | 50,00 |
| | 007 | R.05.03.01.01.06 | Org MAI -Admin central - Estado | 10.000,00 |
| * | 007 | R.05.03.01.01.06 | | 10.000,00 |
| | 007 | R.06.08.01.99.06 | Org MAI -Outras-Familias | 155.000,00 |
| * | 007 | R.06.08.01.99.06 | | 155.000,00 |
| | 007 | R.07.03.01.99.06 | Org MAI -Outras-Habitacoes | 725.000,00 |
| * | 007 | R.07.03.01.99.06 | | 725.000,00 |
| | 007 | R.07.03.99.99.06 | Org MAI -Outras-Rendas | 74.000,00 |
| * | 007 | R.07.03.99.99.06 | | 74.000,00 |
| | 007 | R.08.01.99.99.06 | Org MAI -Outras-Outr rec correntes | 200,00 |
| * | 007 | R.08.01.99.99.06 | | 200,00 |
| | 007 | R.13.01.01.01.00 | Indemnizacoes | 1.000,00 |
| * | 007 | R.13.01.01.01.00 | | 1.000,00 |
| ** | 007 | | | 965.250,00 |
| *** | 007 | | | 965.250,00 |
| **** | | | F. Finan. 513 | 965.250,00 |

5245
061040500
522

CFPSP
COFRE DE PREVIDÊNCIA DA PSP
COM OUTRAS ORIGENS

Página 3

Data de emissão: 22.04.2020
Hora de emissão: 10:52:00



Mapa do orçamento Inicial Receita
2019

| Proj | Med | Classi. Econômica | Descrição da Classificação Econômica | Previsão Inicial |
|---------|--------------------------|-------------------|--------------------------------------|------------------|
| 007 | 027 | R.16.01.01.01.06 | Saldos RG -Na posse serv - Org MAI | 0,00 |
| * 007 | 027 | R.16.01.01.01.06 | | 0,00 |
| ** 007 | 027 | | | 0,00 |
| *** 007 | | | | 0,00 |
| **** | F. Finan. 522 | | | 0,00 |
| ***** | Orgânica Legal 061040500 | | | 1.033.029,00 |
| ***** | Empresa 5245 | | | 1.033.029,00 |

5245

CPFSP
Todas as Orgânicas Legais
Todas as Fontes de Financiamento


Página 4

Data de emissão: 22.04.2020

Hora de emissão: 10:52:00

Mapa do orçamento Inicial Receita
2019

| Prog. | Med. | Classe | Econômica | Descrição da Classificação Econômica | Previsão Inicial |
|-------|------|--------|-----------|--------------------------------------|------------------|
| ***** | | | | | 1.033.029,00 |



A.
S. Carlos
F. P. de S.

18 - Notas ao balanço e à demonstração de resultados por natureza (POCP – 8.2)

Conta de Gerência de 1 de Janeiro a 31 de Dezembro de 2019

8.2. - Activo Bruto (Imobilizado Bruto)


Unidade monetária: Euro

| Rubricas | Saldo Inicial | Reavaliação / Ajustamento | Aumentos | Alienações | Sinistros | Abates | Transferências | Saldo Final |
|--|---------------------|---------------------------|-------------------|-------------|-------------|-------------|----------------|---------------------|
| De Imobilizações incorpóreas | | | | | | | | |
| Despesas de instalação | 0,00 | 0,00 | 0,00 | 0,00 | 0,00 | 0,00 | 0,00 | 0,00 |
| Despesas de investigação e desenvolvimento | 0,00 | 0,00 | 0,00 | 0,00 | 0,00 | 0,00 | 0,00 | 0,00 |
| Propriedade industrial e outros direitos | 86.087,70 | 0,00 | 91.634,14 | 0,00 | 0,00 | 0,00 | 0,00 | 177.721,84 |
| Imobilizações em curso de imob. incorp. | 0,00 | 0,00 | 0,00 | 0,00 | 0,00 | 0,00 | 0,00 | 0,00 |
| Sub-total | 86.087,70 | 0,00 | 91.634,14 | 0,00 | 0,00 | 0,00 | 0,00 | 177.721,84 |
| De Imobilizações Corpóreas | | | | | | | | |
| Terrenos e recursos naturais | 0,00 | 0,00 | 0,00 | 0,00 | 0,00 | 0,00 | 0,00 | 0,00 |
| Edifícios e outras construções | 5.804.557,73 | 0,00 | 0,00 | 0,00 | 0,00 | 0,00 | 0,00 | 5.804.557,73 |
| Equipamento básico | 672.887,83 | 0,00 | 10.274,02 | 0,00 | 0,00 | 0,00 | 0,00 | 683.161,85 |
| Equipamento de transporte | 56.551,42 | 0,00 | 0,00 | 0,00 | 0,00 | 0,00 | 0,00 | 56.551,42 |
| Ferramentas e utensílios | 5.286,78 | 0,00 | 0,00 | 0,00 | 0,00 | 0,00 | 0,00 | 5.286,78 |
| Equipamento administrativo | 155.285,85 | 0,00 | 0,00 | 0,00 | 0,00 | 0,00 | 0,00 | 155.285,85 |
| Taras e vasilhame | 0,00 | 0,00 | 0,00 | 0,00 | 0,00 | 0,00 | 0,00 | 0,00 |
| Outras imobilizações corpóreas | 65.801,87 | 0,00 | 1.411,15 | 0,00 | 0,00 | 0,00 | 0,00 | 67.213,02 |
| Imobilizações em curso de Imob. Corp. | 0,00 | 0,00 | 0,00 | 0,00 | 0,00 | 0,00 | 0,00 | 0,00 |
| Sub-total | 6.760.371,48 | 0,00 | 11.685,17 | 0,00 | 0,00 | 0,00 | 0,00 | 6.772.056,65 |
| TOTAL | 6.846.459,18 | 0,00 | 103.319,31 | 0,00 | 0,00 | 0,00 | 0,00 | 6.949.778,49 |

A.
S. Santos
D. Ramos

| Empi | Classe | Cap. InicEx | Cap. atuais | Aquis. | Dep. InicEx | Depos do ano | Depr. acumulada | Val. Con. atual |
|-------------|-----------------|-------------------|-------------------|---------------|--------------------|-------------------|--------------------|------------------|
| 5245 | 43300002 | 86.087,70 | 177.721,84 | 91.634,14 | 9.326,17- | 15.481,34- | 24.807,51- | 152.914,33 |
| 5245 | 44200000 | 0,00 | 0,00 | 0,00 | 0,00 | 0,00 | 0,00 | 0,00 |
| 5245 | 42200000 | 5.804.557,73 | 5.804.557,73 | 0,00 | 1.627.192,86- | 55.275,92- | 1.682.468,78- | 4.122.088,95 |
| 5245 | 42310000 | 604.775,03 | 604.775,03 | 0,00 | 555.031,17- | 23.207,14- | 578.238,31- | 26.536,72 |
| 5245 | 42310003 | 1.632,83 | 8.427,77 | 6.794,94 | 108,86- | 822,06- | 930,92- | 7.496,85 |
| 5245 | 42310004 | 0,00 | 486,34 | 486,34 | 0,00 | 24,32- | 24,32- | 462,02 |
| 5245 | 42310005 | 16.504,90 | 19.497,64 | 2.992,74 | 251,27- | 2.432,03- | 2.683,30- | 16.814,34 |
| 5245 | 42340000 | 40.759,61 | 40.759,61 | 0,00 | 11.106,73- | 5.473,11- | 16.579,84- | 24.179,77 |
| 5245 | 42390000 | 9.215,46 | 9.215,46 | 0,00 | 9.215,46- | 0,00 | 9.215,46- | 0,00 |
| 5245 | 42411000 | 56.551,42 | 56.551,42 | 0,00 | 56.551,42- | 0,00 | 56.551,42- | 0,00 |
| 5245 | 42510000 | 5.286,78 | 5.286,78 | 0,00 | 5.286,78- | 0,00 | 5.286,78- | 0,00 |
| 5245 | 42610000 | 141.870,96 | 141.870,96 | 0,00 | 131.357,44- | 7.282,63- | 138.640,07- | 3.230,89 |
| 5245 | 42640000 | 13.414,89 | 13.414,89 | 0,00 | 5.061,63- | 1.912,42- | 6.974,05- | 6.440,84 |
| 5245 | 42910000 | 65.801,87 | 65.801,87 | 0,00 | 27.130,79- | 7.865,28- | 34.996,07- | 30.805,80 |
| 5245 | 42910002 | 0,00 | 1.411,15 | 1.411,15 | 0,00 | 37,44- | 37,44- | 1.373,71 |
| * | ? | 6.846.459,18 | 103.319,31 | 103.319,31 | 2.437.620,58- | 119.813,69- | 2.557.434,27- | 4.392.344,22 |
| ** | 5245 | 6.846.459,18 | 103.319,31 | 103.319,31 | 2.437.620,58- | 119.813,69- | 2.557.434,27- | 4.392.344,22 |

A.
22.12.2018
F. P. P.


 Carlos
 [illegible]

| Moeda | | EUR | | Euro europeu | | Tipo de moeda 10 | | Moeda da empresa | |
|---|--|---------------------|------------|-------------------|------------|--|------------|---------------------|------------|
| Rúbricas | | Saldo inicial | | Reforço | | Regularizações | | Saldo acumulado | |
| Amortizações e provisões | | | | | | | | | |
| Dados atuais 22.04.2020 14:54:02 | | | | | | | | | |
| Organismo: 5245 CPPSP | | | | | | Nº Página: 1 | | | |
| Exercício: 2019 | | | | | | Emissão: 22.04.2020 14:54:02 | | | |
| Unidade Monetária: EUR | | | | | | 8.2.7 - Mapa de Amortizações e Provisões | | | |
| | | | | | | Período de 1 a 16 | | | |
| De bens de domínio público: | | | | | | | | | |
| Terrenos e recursos naturais | | 0,00 | EUR | 0,00 | EUR | 0,00 | EUR | 0,00 | EUR |
| Edifícios | | 0,00 | EUR | 0,00 | EUR | 0,00 | EUR | 0,00 | EUR |
| Outras construções e infra-estruturas | | 0,00 | EUR | 0,00 | EUR | 0,00 | EUR | 0,00 | EUR |
| Infra-estruturas e equip. natureza milita | | 0,00 | EUR | 0,00 | EUR | 0,00 | EUR | 0,00 | EUR |
| Bens patrim. hist. artist. e cultural | | 0,00 | EUR | 0,00 | EUR | 0,00 | EUR | 0,00 | EUR |
| Outros bens de domínio público | | 0,00 | EUR | 0,00 | EUR | 0,00 | EUR | 0,00 | EUR |
| Imobilizações em curso | | 0,00 | EUR | 0,00 | EUR | 0,00 | EUR | 0,00 | EUR |
| Adiamentos por conta bens dom. público | | 0,00 | EUR | 0,00 | EUR | 0,00 | EUR | 0,00 | EUR |
| | | 0,00 | EUR | 0,00 | EUR | 0,00 | EUR | 0,00 | EUR |
| De imobilizações incorpóreas: | | | | | | | | | |
| Despesas de instalação | | 0,00 | EUR | 0,00 | EUR | 0,00 | EUR | 0,00 | EUR |
| Despesas investigação e desenvolvimento | | 0,00 | EUR | 0,00 | EUR | 0,00 | EUR | 0,00 | EUR |
| Propriedade industrial e outros direitos | | 9.326,17 | EUR | 15.481,34 | EUR | 0,00 | EUR | 24.807,51 | EUR |
| | | 9.326,17 | EUR | 15.481,34 | EUR | 0,00 | EUR | 24.807,51 | EUR |
| De investimentos em imóveis: | | | | | | | | | |
| Terrenos e recursos naturais | | 0,00 | EUR | 0,00 | EUR | 0,00 | EUR | 0,00 | EUR |
| Edifícios e outras construções | | 0,00 | EUR | 0,00 | EUR | 0,00 | EUR | 0,00 | EUR |
| | | 0,00 | EUR | 0,00 | EUR | 0,00 | EUR | 0,00 | EUR |
| De imobilizações corpóreas: | | | | | | | | | |
| Terrenos e recursos naturais | | 0,00 | EUR | 0,00 | EUR | 0,00 | EUR | 0,00 | EUR |
| Edifícios e outras construções | | 1.627.192,86 | EUR | 55.275,92 | EUR | 0,00 | EUR | 1.682.468,78 | EUR |
| Equipamento básico | | 573.713,49 | EUR | 31.958,66 | EUR | 0,00 | EUR | 607.672,15 | EUR |
| Equipamento de transporte | | 56.551,42 | EUR | 0,00 | EUR | 0,00 | EUR | 56.551,42 | EUR |
| Ferramentas e utensílios | | 5.286,78 | EUR | 0,00 | EUR | 0,00 | EUR | 5.286,78 | EUR |
| Equipamento administrativo | | 136.419,07 | EUR | 9.195,05 | EUR | 0,00 | EUR | 145.614,12 | EUR |
| Taras e vasilhame | | 0,00 | EUR | 0,00 | EUR | 0,00 | EUR | 0,00 | EUR |
| Outras imobilizações corpóreas | | 27.130,79 | EUR | 7.902,72 | EUR | 0,00 | EUR | 35.033,51 | EUR |
| | | 2.428.294,41 | EUR | 104.332,35 | EUR | 0,00 | EUR | 2.532.626,76 | EUR |
| De investimentos financeiros: | | | | | | | | | |
| Partes de capital | | 0,00 | EUR | 0,00 | EUR | 0,00 | EUR | 0,00 | EUR |
| Obrigações e títulos de participação | | 0,00 | EUR | 0,00 | EUR | 0,00 | EUR | 0,00 | EUR |
| Outras aplicações financeiras: | | | | | | | | | |
| - Depósitos em instituições financeiras | | 0,00 | EUR | 0,00 | EUR | 0,00 | EUR | 0,00 | EUR |
| - Títulos da dívida pública | | 0,00 | EUR | 0,00 | EUR | 0,00 | EUR | 0,00 | EUR |
| - Outros títulos | | 0,00 | EUR | 0,00 | EUR | 0,00 | EUR | 0,00 | EUR |
| - Fundos | | 0,00 | EUR | 0,00 | EUR | 0,00 | EUR | 0,00 | EUR |
| | | 0,00 | EUR | 0,00 | EUR | 0,00 | EUR | 0,00 | EUR |
| Total | | 2.437.620,58 | EUR | 119.813,69 | EUR | 0,00 | EUR | 2.557.434,27 | EUR |

8.2.31 - Mapa de Provisões Acumuladas




Organismo: 5245
 Exercício: 2019
 Unidade Monetária: EUR
 Emissão: 14.04.2020 16:48:42
 Período de: 001 a 016

| Código das Contas | Saldo Inicial | Aumento | Redução | Saldo Final |
|---|------------------|-------------|------------------|-------------|
| 19 Provisões p/aplicações tesouraria | 0,00 | 0,00 | 0,00 | 0,00 |
| 291 Provisões p/cobranças duvidosas | 31.176,59 | 0,00 | 31.176,59 | 0,00 |
| 292 Provisões p/riscos e encargos | 0,00 | 0,00 | 0,00 | 0,00 |
| 39 Provisões p/depreciação existências | 0,00 | 0,00 | 0,00 | 0,00 |
| 49 Provisões p/investimentos financeiro | 0,00 | 0,00 | 0,00 | 0,00 |
| * | 31.176,59 | 0,00 | 31.176,59 | 0,00 |

Handwritten signatures and initials, including a large signature on the left and two smaller ones on the right, one of which appears to be 'B. Silva'.

8.2.33 - Demonstração do custo das mercadorias vendidas e das matérias consumidas
Período de 01 a 16

| Código das contas | Movimentos | Mercadorias | Matérias-primas subsidiárias e de consumo |
|-------------------|------------------------------|-------------|---|
| 32/36 | Existências iniciais | 0,00 | 0,00 |
| 312/316 | Compras | 0,00 | 0,00 |
| 38 | Regularização de existências | 0,00 | 0,00 |
| 32/36 | Existências finais | 0,00 | 0,00 |
| 612/616 | Custos no Exercício | 0,00 | 0,00 |

| | | |
|---------------|----|----|
| O Responsável | | |
| Em | de | de |

Demonstração de Resultados Financeiros

Dados de 14.04.2020 16:50:20

Organismo: 5245 CPPSP
 Exercício: 2019
 Unidade Monetária: Eur

Página: 1
 Emissão: 14.04.2020 16:51:11

8.2.37 - Demonstração dos Resultados Financeiros
 Período de 1 a 16

| Moeda | EUR | Euro europeu | 2019 | 2018 |
|-------|-----|--|----------|----------|
| | | Custos e Perdas | | |
| | | 681 Juros subotados | | |
| | | 682 Perdas empresas filiais associadas | | |
| | | 683 Amortizações investimentos imóveis | 22,90 | |
| | | 684 Provisões aplicações financeiras | | |
| | | 685 Diferenças de câmbio desfavoráveis | | |
| | | 686 Descontos pronto pag. concedidos | | |
| | | 687 Perdas alienação aplicac. tesouraria | 1.621,05 | |
| | | 688 Outros custos e perdas financeiros | 4.063,45 | |
| | | Resultados financeiros | | |
| | | Proveitos e Ganhos | | |
| | | 781 Juros obtidos | | |
| | | 782 Ganhos empresas filiais e associadas | | |
| | | 783 Rendimentos de imóveis | | |
| | | 784 Rendimentos participações de capital | | |
| | | 785 Diferenças de câmbio favoráveis | | |
| | | 786 Descontos de pronto pag. obtidos | | |
| | | 787 Ganhos alienação aplicac. tesouraria | | |
| | | 788 Outros proveitos e ganhos financeiro | | |
| | | Resultados financeiros | | |
| | | | 5.707,40 | |
| | | | | 5.707,40 |

O Responsável

Em de de

[Handwritten signatures and date]
 2019.611
 [Signature]

Demonstração Resultados Extraordinários

Dados atuais 14.04.2020 16:56:15

Organismo: 5245 CPPSP
Exercício: 2019
Unidade Monetária: Eur

Página: 1
Emissão: 14.04.2020 16:56:17


8.2.38 - Demonstração dos Resultados Extraordinários
Período de 1 a 12

| Moeda | EUR | Euro europeu | 2019 | 2018 |
|-------|-----|--|-----------|-----------|
| | | Custos e Perdas | | |
| | | 691 Transferências de capital concedidas | | |
| | | 692 Dívidas incobráveis | | |
| | | 693 Perdas em existências | | |
| | | 694 Perdas em imobilizações | | |
| | | 695 Multas e penalidades | | |
| | | 696 Aumentos amortizações e provisões | 2.868,31 | 1.737,86 |
| | | 697 Correções relativas exerc. anterior | | |
| | | 698 Outros custos perdas extraordinários | 28.308,28 | 10.750,02 |
| | | Resultados extraordinários | 31.176,59 | 12.487,88 |
| | | Proveitos e Ganhos | | |
| | | 791 Restituições de impostos | | |
| | | 792 Recuperação de dívidas | | |
| | | 793 Ganhos em existências | | |
| | | 794 Ganhos em imobilizações | | |
| | | 795 Benefícios penalizações contratuais | | |
| | | 796 Reduções amortizações e provisões | | |
| | | 797 Correções relativas a exerc. anter. | 31.176,59 | 12.487,88 |
| | | 798 Outros proveitos ganhos extraordin. | | |
| | | | 31.176,59 | 12.487,88 |

O Responsável

Em de de

[Handwritten signatures]



Handwritten signature and initials

19 - Alterações Orçamentais - Despesa (POCP - 8.3.1.1)

8.3.1.1.1 - Alterações Orçamentais - Despesa
 Data 01.01.2019 até 31.12.2019

Handwritten signatures and initials at the top of the page.

| Prog/Mod | Classificação Econômica | | Dotações Iniciais (5) | Alterações Orçamentais | | | Reposições abatedas aos pagamentos (10) | Dotações Corrigidas (11) = (5) + (6) - (7) + (8) - (9) | Observações (12) |
|---|-------------------------|------------------|-----------------------|---|------------------------|-----------------------------|---|--|------------------|
| | Código (3) | Descrição (4) | | Transferências de verbas entre rubricas | Créditos especiais (8) | Modificações na rubrica (9) | | | |
| (1) | (2) | | (5) | Reforços (6) | Anulações (7) | | | | |
| 007 | 027 | 0.02.01.12.00.00 | 11.683,00 | 0,00 | 0,00 | 0,00 | 0,00 | 11.683,00 | |
| 007 | 027 | 0.02.02.14.00.00 | 4.825,00 | 0,00 | 0,00 | 0,00 | 0,00 | 4.825,00 | |
| 007 | 027 | 0.07.01.10.00.00 | 51.271,00 | 0,00 | 0,00 | 0,00 | 0,00 | 51.271,00 | |
| Total por Medida: 027 | | | 67.779,00 | 0,00 | 0,00 | 0,00 | 0,00 | 67.779,00 | |
| Total por Programa: 007 | | | 67.779,00 | 0,00 | 0,00 | 0,00 | 0,00 | 67.779,00 | |
| Total por Fonte Financiamento: 412 | | | 67.779,00 | 0,00 | 0,00 | 0,00 | 0,00 | 67.779,00 | |

R.1.1.1 - Alocações Orçamentais - Despesa
Data 01.01.2019 até 31.12.2019


| Prog.Mud. | (1) | (2) | (3) | Classificação Econômica | | Detachamentos Iniciais (5) | Alocações Orçamentais | | | Repositições abatidas aos pagamentos (10) | Dotações Cortigadas (11)=(5)+(6)-(7)+(8)-(9) | Observações (12) |
|-----------|-----|------------------|-----|--|---------------|----------------------------|--|---------------|------------------------|---|--|------------------|
| | | | | Código (3) | Descrição (4) | | Referências de verbas entre rubricas (6) | Anulações (7) | Créditos especiais (8) | | | |
| 007 | 027 | D-01.01.03.A0.A0 | | PERSONAL DOS QUADROS/POLICIAIS | 76.359,00 | 4.820,00 | 0,00 | 0,00 | 0,00 | 0,00 | 82.189,00 | |
| 007 | 027 | D-01.01.03.A0.B0 | | PERSONAL DOS QUADROS/N/POLICIAIS | 80.232,00 | 0,00 | 7.890,00 | 0,00 | 0,00 | 0,00 | 72.342,00 | |
| 007 | 027 | D-01.01.12.A0.A0 | | SUPLIMENTOS E PREMIOS - PESSOAL F.P. - TURNO E PIQUE | 5.700,00 | 520,00 | 0,00 | 0,00 | 0,00 | 0,00 | 6.220,00 | |
| 007 | 027 | D-01.01.12.A0.B0 | | SUPLIMENTOS E PREMIOS - PESSOAL F.P. - SERVIÇO | 16.544,00 | 1.225,00 | 0,00 | 0,00 | 0,00 | 0,00 | 17.769,00 | |
| 007 | 027 | D-01.01.12.A0.C0 | | SUPLIMENTOS E PREMIOS - PESSOAL F.P. - N/POLICIAIS | 4.100,00 | 1.225,00 | 0,00 | 0,00 | 0,00 | 0,00 | 5.325,00 | |
| 007 | 027 | D-01.01.13.A0.A0 | | SUBSIDIO REFICAO/PESSOAL EM FUNCOES | 9.828,00 | 0,00 | 0,00 | 0,00 | 0,00 | 0,00 | 9.828,00 | |
| 007 | 027 | D-01.01.14.SF.00 | | SUBSIDIO FERIAS | 14.786,00 | 4.746,00 | 0,00 | 0,00 | 0,00 | 0,00 | 16.127,00 | |
| 007 | 027 | D-01.01.14.SN.00 | | SUBSIDIO NATAL | 14.786,00 | 3.405,00 | 0,00 | 0,00 | 0,00 | 0,00 | 13.445,00 | |
| 007 | 027 | D-01.02.02.A0.00 | | ALIMENTACAO E ALOJAMENTO | 80,00 | 37,00 | 0,00 | 0,00 | 0,00 | 0,00 | 117,00 | |
| 007 | 027 | D-01.02.04.A0.00 | | AJUDAS DE CUSTO | 2.842,00 | 0,00 | 500,00 | 0,00 | 0,00 | 0,00 | 2.342,00 | |
| 007 | 027 | D-01.02.05.A0.00 | | ABONOS PARA FALHAS | 90,00 | 0,00 | 0,00 | 0,00 | 0,00 | 0,00 | 90,00 | |
| 007 | 027 | D-01.02.06.A0.00 | | SUB.E ABONOS DE FIXACAO RES E ALOJAMENTO | 4.020,00 | 1.543,00 | 0,00 | 0,00 | 0,00 | 0,00 | 5.543,00 | |
| 007 | 027 | D-01.02.14.A0.00 | | OUTROS ABONOS EM NUBERARIO OU ESPECIE | 11.000,00 | 0,00 | 1.080,00 | 0,00 | 0,00 | 0,00 | 9.920,00 | |
| 007 | 027 | D-01.03.05.A0.A0 | | CALHA GERAL DE ASENTACAOES | 32.591,00 | 4.080,00 | 10,00 | 0,00 | 0,00 | 0,00 | 36.761,00 | |
| 007 | 027 | D-01.03.05.A0.B0 | | SEGURANCA SOCIAL | 10.000,00 | 10,00 | 4.080,00 | 0,00 | 0,00 | 0,00 | 5.920,00 | |
| 007 | 027 | D-02.01.02.A0.00 | | COMBUSTIVEIS E LUBRIFICANTES | 2.500,00 | 0,00 | 0,00 | 0,00 | 0,00 | 0,00 | 2.500,00 | |
| 007 | 027 | D-02.01.04.A0.00 | | LIMPEZA E HIGIENE | 200,00 | 0,00 | 0,00 | 0,00 | 0,00 | 0,00 | 200,00 | |
| 007 | 027 | D-02.01.08.A0.00 | | PAPEL | 10,00 | 0,00 | 0,00 | 0,00 | 0,00 | 0,00 | 10,00 | |
| 007 | 027 | D-02.01.09.S0.00 | | CONSUMIVEIS DE IMPRESSAO | 10,00 | 0,00 | 0,00 | 0,00 | 0,00 | 0,00 | 10,00 | |
| 007 | 027 | D-02.01.17.A0.00 | | OUTROS | 1.000,00 | 0,00 | 0,00 | 0,00 | 0,00 | 0,00 | 1.000,00 | |
| 007 | 027 | D-02.01.18.A0.00 | | FERRAMENTAS E UTENSILIOS | 13,00 | 0,00 | 0,00 | 0,00 | 0,00 | 0,00 | 13,00 | |
| 007 | 027 | D-02.01.19.A0.00 | | LIVROS E DOCUMENTACAO TECNICA | 500,00 | 0,00 | 0,00 | 0,00 | 0,00 | 0,00 | 500,00 | |
| 007 | 027 | D-02.01.19.A0.00 | | ARTIGOS HONGRIFICOS E DE OSCORACAO | 50,00 | 0,00 | 0,00 | 0,00 | 0,00 | 0,00 | 50,00 | |
| 007 | 027 | D-02.01.20.A0.00 | | MATERIAL DE EDUC,CULTURA E RECREIO | 400,00 | 0,00 | 0,00 | 0,00 | 0,00 | 0,00 | 400,00 | |
| 007 | 027 | D-02.01.21.A0.00 | | OUTROS BENS | 11.683,00 | 0,00 | 0,00 | 0,00 | 0,00 | 0,00 | 11.683,00 | |
| 007 | 027 | D-02.02.01.A0.00 | | AGENCIA PARA A MODERNIZACAO ADMINISTRATIVA, I.P. | 25.000,00 | 0,00 | 0,00 | 0,00 | 0,00 | 0,00 | 25.000,00 | |
| 007 | 027 | D-02.02.03.A0.00 | | CONSERVACAOE REPARACAO | 22.000,00 | 0,00 | 0,00 | 0,00 | 0,00 | 0,00 | 22.000,00 | |
| 007 | 027 | D-02.02.06.A0.00 | | LOCACAO DE MATERIAL DE TRANSPORTE | 10,00 | 0,00 | 0,00 | 0,00 | 0,00 | 0,00 | 10,00 | |
| 007 | 027 | D-02.02.09.A0.00 | | ACESSOS A INTERNET | 10,00 | 0,00 | 0,00 | 0,00 | 0,00 | 0,00 | 10,00 | |
| 007 | 027 | D-02.02.09.C0.00 | | COMUNICACOES FIXAS DE VOZ | 10,00 | 0,00 | 0,00 | 0,00 | 0,00 | 0,00 | 10,00 | |
| 007 | 027 | D-02.02.09.E0.00 | | OUTROS SERVICOS COEXOS DE COMUNICACOES | 10,00 | 0,00 | 0,00 | 0,00 | 0,00 | 0,00 | 10,00 | |
| 007 | 027 | D-02.02.09.F0.00 | | OUTROS SERVICOS DE COMUNICACOES | 10,00 | 0,00 | 0,00 | 0,00 | 0,00 | 0,00 | 10,00 | |
| 007 | 027 | D-02.02.10.A0.00 | | TRANSPORTES | 3.000,00 | 0,00 | 0,00 | 0,00 | 0,00 | 0,00 | 3.000,00 | |
| 007 | 027 | D-02.02.12.B0.00 | | OUTRAS | 500,00 | 0,00 | 0,00 | 0,00 | 0,00 | 0,00 | 500,00 | |
| 007 | 027 | D-02.02.13.A0.00 | | DESLACAOES E ESTRADAS | 300,00 | 0,00 | 0,00 | 0,00 | 0,00 | 0,00 | 300,00 | |
| 007 | 027 | D-02.02.14.C0.00 | | SERVICOS DE NATUREZA ECONOMICA E FINANCEIRA | 4.825,00 | 0,00 | 0,00 | 0,00 | 0,00 | 0,00 | 4.825,00 | |
| 007 | 027 | D-02.02.15.B0.00 | | OUTRAS | 12.000,00 | 0,00 | 0,00 | 0,00 | 0,00 | 0,00 | 12.000,00 | |
| 007 | 027 | D-02.02.17.A0.00 | | PUBLICIDADE OBRIGATORIA | 1.000,00 | 0,00 | 0,00 | 0,00 | 0,00 | 0,00 | 1.000,00 | |
| 007 | 027 | D-02.02.19.B0.00 | | SOFTWARE INFORMATICO | 3.000,00 | 0,00 | 0,00 | 0,00 | 0,00 | 0,00 | 3.000,00 | |
| 007 | 027 | D-02.02.19.C0.00 | | OUTROS | 1.000,00 | 0,00 | 0,00 | 0,00 | 0,00 | 0,00 | 1.000,00 | |
| 007 | 027 | D-02.02.20.E0.00 | | OUTROS | 10.000,00 | 0,00 | 0,00 | 0,00 | 0,00 | 0,00 | 10.000,00 | |
| 007 | 027 | D-02.02.21.A0.00 | | UTILIZACAO DE INFRAESTRUTURAS | 2.000,00 | 0,00 | 0,00 | 0,00 | 0,00 | 0,00 | 2.000,00 | |
| 007 | 027 | D-02.02.25.A0.00 | | OUTROS SERVIÇOS | 12.000,00 | 0,00 | 0,00 | 0,00 | 0,00 | 0,00 | 12.000,00 | |
| 007 | 027 | D-04.08.02.B0.00 | | OUTRAS | 60.000,00 | 0,00 | 0,00 | 0,00 | 0,00 | 0,00 | 60.000,00 | |
| 007 | 027 | D-06.02.01.A0.00 | | IMPÓSTOS E TAXAS | 2.000,00 | 0,00 | 0,00 | 0,00 | 0,00 | 0,00 | 2.000,00 | |
| 007 | 027 | D-06.02.03.A0.00 | | OUTRAS | 7.000,00 | 0,00 | 0,00 | 0,00 | 0,00 | 0,00 | 7.000,00 | |
| 007 | 027 | D-06.02.03.R0.00 | | RESERVA | 21.900,00 | 15,00 | 0,00 | 0,00 | 0,00 | 0,00 | 21.900,00 | |
| 007 | 027 | D-07.01.02.B0.00 | | CONSERVACAO OU REPARACAO | 60.000,00 | 0,00 | 0,00 | 0,00 | 0,00 | 0,00 | 60.000,00 | |
| 007 | 027 | D-07.01.03.B0.00 | | CONSERVACAO OU REPARACAO | 158.091,00 | 0,00 | 0,00 | 0,00 | 0,00 | 0,00 | 158.091,00 | |
| | | | | | | | 71.700,00 | | | | | 86.391,00 |

Handwritten signatures and initials:
 - Top left: "Apost" (vertical)
 - Top center: "R.1.1.1" (vertical)
 - Top right: "R.1.1.1" (vertical)

Apud
Zyklor

9.3.1.1 - Alterações Orçamentais - Despesa
Data 01.01.2019 até 31.12.2019

| Prog. Med. | Classificação Económica | | Dotações Iniciais (5) | Alterações Orçamentais | | Reposições abtidas aos pagamentos (10) | Dotações Corrigidas (11) = (5) + (6) - (7) + (8) - (9) | Observações (12) |
|--|-------------------------|------------------|-----------------------|---|------------------------|--|--|------------------|
| | Código (3) | Descrição (4) | | Transferências de verbas entre Rubricas | Créditos especiais (8) | | | |
| (1) | (2) | (3) | (4) | Resorços (6) | Anulações (7) | (10) | (11) | (12) |
| 007 | 027 | D.07.01.04.B0.B0 | 50.000,00 | 0,00 | 0,00 | 0,00 | 50.000,00 | |
| 007 | 027 | D.07.01.06.B0.A0 | 1.000,00 | 0,00 | 0,00 | 0,00 | 1.000,00 | |
| 007 | 027 | D.07.01.07.B0.A0 | 6.000,00 | 0,00 | 5.500,00 | 0,00 | 500,00 | |
| 007 | 027 | D.07.01.08.B0.A0 | 1.500,00 | 91.200,00 | 0,00 | 0,00 | 92.200,00 | |
| 007 | 027 | D.07.01.09.B0.B0 | 14.553,00 | 0,00 | 14.000,00 | 0,00 | 553,00 | |
| 007 | 027 | D.07.01.10.B0.B0 | 79.000,00 | 0,00 | 0,00 | 0,00 | 79.000,00 | |
| 007 | 027 | D.07.01.11.B0.A0 | 1.500,00 | 0,00 | 0,00 | 0,00 | 1.500,00 | |
| 007 | 027 | D.07.01.12.B0.B0 | 1.000,00 | 0,00 | 0,00 | 0,00 | 1.000,00 | |
| 007 | 027 | D.07.01.15.B0.B0 | 17.503,00 | 0,00 | 0,00 | 0,00 | 17.503,00 | |
| 001 | 027 | D.10.06.06.A0.00 | 21.130,00 | 0,00 | 0,00 | 0,00 | 21.130,00 | |
| Total por Rubrica: | | | 897.471,00 | 113.126,00 | 113.126,00 | 0,00 | 897.471,00 | |
| Total por Programa: | | | 897.471,00 | 113.126,00 | 113.126,00 | 0,00 | 897.471,00 | |
| Total por Fonte Financiamento: | | | 897.471,00 | 113.126,00 | 113.126,00 | 0,00 | 897.471,00 | |
| Total por Classificação Funcional:234 | | | 965.250,00 | 113.126,00 | 113.126,00 | 0,00 | 965.250,00 | |
| Total por Classificação Orgânica: 06 1 04 05 00 | | | 965.250,00 | 113.126,00 | 113.126,00 | 0,00 | 965.250,00 | |
| Total por organismo: | | | 965.250,00 | 113.126,00 | 113.126,00 | 0,00 | 965.250,00 | |



Handwritten signatures and initials in the top right corner.

20 - Alterações Orçamentais - Receita (POCP - 8.3.1.2)

0 3.1.2 - Alterações Orçamentais - Receita
Data: 01/01/2019 até 31/12/2019

| Prog./Cod. | Classificação Econômica | | Previsões Iniciais (3) | Alterações Orçamentais | | | Previsões Corrigidas (5) = (3) + (7) - (9) | Observações |
|---------------------------------------|-------------------------|--|------------------------------|---------------------------|-----------------|------------------|--|-------------|
| | Código (1) | Descrição (2) | | Créditos Especiais (6) | Reservas (7) | Anulações (8) | | |
| 11) 523 | | | | | | | | |
| 307 027 | R.02.09.01.01.06 | 0269 PAI - TELA - JANEIRO W ANEXO ESPECIAL | 67.739,00 | 0,00 | 0,00 | 0,00 | 67.739,00 | |
| Total por Média | | | 67.739,00 | 0,00 | 0,00 | 0,00 | 67.739,00 | |
| Total por Programa | | | 67.739,00 | 0,00 | 0,00 | 0,00 | 67.739,00 | |
| Total por Fonte Financiamento: | | | 67.739,00 | 0,00 | 0,00 | 0,00 | 67.739,00 | |

Handwritten signature

Handwritten signature

Handwritten signature

2.0.1.2 - Atenciones Organizacionales - Remonta
Fecha: 01.04.2019 a las 11:12:30.9


| Presup. Med. | Clasificación Económica | | Presupuesto Inicial | Atenciones Organizacionales | | | Zonificación | Observaciones |
|--|-------------------------|---|---------------------|-----------------------------|-------------|-------------|--------------|-------------------|
| | Código | Descripción | | Cuadros Ejecutados | Revisados | Anulados | | |
| (1) | (2) | (3) | (4) | (5) | (6) | (7) | (8) | (9) |
| 007 027 | R.04.05.95.95.06 | Org MAI -voteros-buena o penalidad divisa | 50,00 | 0,00 | 0,00 | 0,00 | 0,00 | 50,00 |
| 007 027 | R.05.03.01.01.06 | Org MAI -voteros-cortina - Estado | 12.000,00 | 0,00 | 0,00 | 0,00 | 0,00 | 12.000,00 |
| 007 027 | R.05.06.01.25.05 | Org MAI -voteros-Familias | 133.000,00 | 0,00 | 0,00 | 0,00 | 0,00 | 133.000,00 |
| 007 027 | R.07.02.01.95.05 | Org MAI -voteros-habitaciones | 725.000,00 | 0,00 | 0,00 | 0,00 | 0,00 | 725.000,00 |
| 007 027 | R.07.02.95.95.06 | Org MAI -voteros-bonitos | 74.000,00 | 0,00 | 0,00 | 0,00 | 0,00 | 74.000,00 |
| 007 027 | R.09.01.95.95.08 | Org MAI -voteros-clar con cronómetros | 230,00 | 0,00 | 0,00 | 0,00 | 0,00 | 230,00 |
| 007 027 | R.13.01.01.01.00 | Procedimientos | 1.000,00 | 0,00 | 0,00 | 0,00 | 0,00 | 1.000,00 |
| Total por Medida 027 | | | 965.230,00 | 0,00 | 0,00 | 0,00 | 0,00 | 965.230,00 |
| Total por Programa 007 | | | 965.230,00 | 0,00 | 0,00 | 0,00 | 0,00 | 965.230,00 |
| Total por Fondo Financiamiento: 513 | | | 965.230,00 | 0,00 | 0,00 | 0,00 | 0,00 | 965.230,00 |

[Handwritten signatures and initials]

8.1.1.2 - Alterações Orçamentais - Receita
 Data: 01.01.2018 até 31.12.2019

| Vínculo | Código | Classificação Econômica | Provisões | | | Alterações Orçamentais | | | Provisões Corrigidas | Observações |
|--|--------|-------------------------|---------------------|---------------------|-------------|------------------------|-------------|---------------------|----------------------|-------------|
| | | | Interais | Créditos Especiais | Reservas | Anuladas | | | | |
| (1) | (2) | (3) | (4) | (5) | (7) | (8) | (9) | (10) = (5)+(7)-(8) | (11) | |
| 077 | 007 | 8.18.01.01.01.06 | 0,00 | 4.943.394,00 | 0,00 | 0,00 | 0,00 | 4.943.394,00 | | |
| Total por Média: | | | 0,00 | 4.943.394,00 | 0,00 | 0,00 | 0,00 | 4.943.394,00 | | |
| Total por Programa | | | 0,00 | 4.943.394,00 | 0,00 | 0,00 | 0,00 | 4.943.394,00 | | |
| Total por Fonte Financiamento: | | | 0,00 | 4.943.394,00 | 0,00 | 0,00 | 0,00 | 4.943.394,00 | | |
| Total por Classificação Orgânica: | | | 1.033.023,00 | 4.943.394,00 | 0,00 | 0,00 | 0,00 | 5.976.423,00 | | |
| Total por Organismo: | | | 1.033.023,00 | 4.943.394,00 | 0,00 | 0,00 | 0,00 | 5.976.423,00 | | |

[Handwritten signature]
 2019.01
[Handwritten signature]



A.
S. S. S. S. S.
Spadim

21 - Contratação administrativa – Situação dos contratos (POCP – 8.3.2-1)

CPPSP

8.3.2.1 - Contratação Administrativa - Situação dos Contratos

Sparden
2013/60

| Projecto: 1952450000 Implementação/Integração na Plataforma d | | Tipo de Contrato: ZAS0000 Aquisição de Serviços (CCP) | | Visão Tribunal Contas | | Pagamentos na Gerência | | Pagamentos Acumulados | | | | Observações | | | |
|---|--------------|--|------------|-----------------------|-------|------------------------|----------|-----------------------|--------------------|------------------|-----------------|--------------------|------------------|-----------------|------|
| Contrato (1) | Entidade (2) | Objecto (3) | Data (4) | Valor (5) | M (6) | Número (7) | Data (8) | Data 1ª Pag. (9) | Trib. Normais (10) | Rev. Preços (11) | Trib. Mals (12) | Trib. Normais (13) | Rev. Preços (14) | Trib. Mals (15) | (16) |
| 191952450000 | SKSOFT, LDA | Implementação/integração na Plataforma do Cofre de Previdência (CPPSP) e Serviços Sociais da Polícia | 07.04.2019 | 91.635,00 | F | | | 07.05.2019 | 91.634,14 | 0,00 | 0,00 | 0,00 | 0,00 | 0,00 | |
| | | | | 91.635,00 | | | | | 91.634,14 | 0,00 | 0,00 | | | | |

Inclui valores de IVA de acordo com a taxa legal em vigor

CPPSP

8.3.2.1 - Contratação Administrativa - Situação dos Contratos

[Handwritten signature]

| Projecto: 1952450001 | | Fornec electricidade 1.JUL.2019 a 31.DEZ.2019 | | Tipo de Contrato: ZAS0000 | | Aquisição de Serviços (CCP) | | Pagamentos na Gerência | | Pagamentos Acumulados | | Observações | | |
|----------------------|--|---|-------------|---------------------------|-----------------------|-----------------------------|--------------------|------------------------|---------------------|-----------------------|-----------------------|---------------------|--------------------|---------------------|
| Contrato (1) | Entidade (2) | Objecto (3) | Contrato | | Visto Tribunal Contas | | Data 1º Psg.(9) | Trib. Normais (10) | Rev. Preços (11) | Trib. Mais (12) | Trib. Normais (13) | Rev. Preços (14) | Trib. Mais (15) | Observações (16) |
| | | | Data (4) | Valor (5) | M (6) | Número (7) | | | | | | | | |
| 1952450001 | EDP COMERCIAL - COMERCIALIZAÇÃO DE ENERGIA, SA | Fornecimento de energia | 01.07.2019 | 5.690,76 | H | | 03.09.2019 | 2.876,07 | 0,00 | 0,00 | 0,00 | 0,00 | 0,00 | |
| | | | | 96.725,76 | | | | 94.510,21 | 0,00 | 0,00 | | | | |

Inclui valores de IVA de acordo com a taxa legal em vigor

CPPSP

8.3.2.1 - Contratação Administrativa - Situação dos Contratos

Handwritten signatures and initials at the top right of the page.

| Projecto: 1952450002 - Reparações casas edifício em Faro | | Tipo de Contrato: ZEPCCP0 - Empreitadas e Obras Públicas (CCP) | | | Pagamentos na Gerência | | | Pagamentos Acumulados | | | Observações (16) | |
|--|-------------------------------|--|------------|-----------|------------------------|-----------------------|-------------------|-----------------------|----------------|-------------------|------------------|------------------|
| Contrato (1) | Entidade (2) | Objecto (3) | Data (4) | Valor (5) | M (6) | Visto Tribunal Contas | Trb. Normais (10) | Rev. Preços (11) | Trb. Mais (12) | Trb. Normais (13) | | Rev. Preços (14) |
| 19IN52450002 | Romão de Jesus Soares Valente | Div. reparações em edifício em Faro | 28.07.2019 | 15.542,80 | G | | 15.542,28 | 0,00 | 0,00 | 0,00 | 0,00 | 0,00 |
| | | | | 15.542,80 | | | 15.542,28 | 0,00 | 0,00 | | | 0,00 |

Inclui valores de IVA de acordo com a taxa legal em vigor

CPPSP

8.3.2.1 - Contratação Administrativa - Situação dos Contratos


R.
Zacarias
A. Pedro

Quadro Resumo

| Tipo Contrato | Contrato Descrição | Valor | Pagamentos na Gerência | | | Pagamentos Acumulados | | |
|---------------|------------------------------------|------------|------------------------|-------------|-----------|-----------------------|-------------|-----------|
| | | | Trb. Normais | Rev. Preços | Trb. Mais | Trb. Normais | Rev. Preços | Trb. Mais |
| ZAS0000 | Aquisição de Serviços (CCP) | 98725,76 | 94510,21 | 0,00 | 0,00 | 0,00 | 0,00 | 0,00 |
| ZEPCCP0 | Empreitadas e Obras Públicas (CCP) | 15.542,90 | 15.542,28 | 0,00 | 0,00 | 0,00 | 0,00 | 0,00 |
| | | 112.268,56 | 110.052,49 | 0,00 | 0,00 | 0,00 | 0,00 | 0,00 |

| | | | | | |
|---|-----------------|---|----------------|---|-------------------------------------|
| F | Consulta prévia | G | Ajuste directo | H | Ajuste directo - Entidade do Estado |
|---|-----------------|---|----------------|---|-------------------------------------|

Inclui valores de IVA de acordo com a taxa legal em vigor



A.
Scalabrini
Spadim

22 - Contratação administrativa – Formas de adjudicação (POCP – 8.3.2-2)

8.3.2.2- Contratação Administrativa - Formas de Adjudicação

F. Pedem
R. Barros

| Tipo de Contrato (1) | Formas de Adjudicação | | | | | | | | | | | | | | | | | | Total 1 | | | | | | | | | | |
|--|-----------------------|--------------|---|--------------|--|--------------|---|--------------|---|---------------|-----------------|---------------|----------------|---------------|---|---------------|-------------------------|---------------|------------------------------------|---------------|------------------------------------|---------------|--|---------------|--|---------------|------------|---------------|-----------|
| | Concurso Público | | Concurso limitado por prévia qualificação | | Concurso limitado s/ apresentação candidaturas | | Negociação c/ publicação prévia anúncio | | Negociação s/ publicação prévia anúncio | | Consulta Prévia | | Ajuste Directo | | Aquisições isentas de qualquer consulta | | Concurso por negociação | | Concurso limitado c/ publ. anúncio | | Concurso limitado s/ publ. anúncio | | Concurso c/ seleção propostas p/ negoc. c/ anúncio | | Concurso c/ seleção propostas p/ negoc. c/ anúncio | | | | |
| | Nº (2) | Valor (3) | Nº (4) | Valor (5) | Nº (6) | Valor (7) | Nº (8) | Valor (9) | Nº (10) | Valor (11) | Nº (12) | Valor (13) | Nº (14) | Valor (15) | Nº (16) | Valor (17) | Nº (18) | Valor (19) | Nº (20) | Valor (21) | Nº (22) | Valor (23) | Nº (24) | Valor (25) | Nº (26) | Valor (27) | Nº (28) | Valor (29) | |
| Aquisição de Serviços (CCP) Empreilhadas e Obras Públicas (CCP) | | | | | | | | | | 00001 | 91.635,00 | 00001 | 00001 | 5.090,76 | | | | | | | | | | | | 00002 | 96.725,76 | 00001 | 15.542,80 |

| Tipo de Contrato (30) | Formas de Adjudicação | | | | | | | | | | | | Total 1 | | Totais | |
|--|-----------------------|---------------|----------------------------|---------------|--------------------------|---------------|------------|---------------|------------|---------------|------------|---------------|------------|---------------|-----------|--|
| | Diálogo Concorrencial | | Procedimento de Negociação | | Concurso Público Urgente | | Total 1 | | Total 1 | | Totais | | Totais | | | |
| | Nº (31) | Valor (32) | Nº (33) | Valor (34) | Nº (35) | Valor (36) | Nº (37) | Valor (38) | Nº (39) | Valor (40) | Nº (41) | Valor (42) | Nº (43) | Valor (44) | | |
| Aquisição de Serviços (CCP) Empreilhadas e Obras Públicas (CCP) | | | | | | | | 00002 | 96.725,76 | 00001 | 15.542,80 | 00002 | 96.725,76 | 00001 | 15.542,80 | |

Inclui valores de IVA de acordo com a taxa legal em vigor



A.
Sérgio
Fradu

33 - Relatório de gestão

COFRE DA PREVIDÊNCIA DA POLÍCIA DE SEGURANÇA PÚBLICA



RELATÓRIO DE GESTÃO DO EXERCÍCIO 2019


3 de agosto
Aparecida

FICHA TÉCNICA

TÍTULO

Relatório de Gestão do exercício 2019 do Cofre da Previdência da Polícia de Segurança Pública

EDIÇÃO

Área de Administração e Finanças

DATA DA EDIÇÃO

abril de 2020



*Sebastião
Afonso*

ÍNDICE

| | |
|--|----|
| I – INTRODUÇÃO | 4 |
| IDENTIFICAÇÃO | 5 |
| ESTRUTURA ORGANIZACIONAL | 6 |
| SINTESE DA ATIVIDADE DESENVOLVIDA..... | 7 |
| II – SITUAÇÃO ECONÓMICA | 8 |
| ANÁLISE DA RECEITA..... | 8 |
| ANÁLISE DA DESPESA | 15 |
| ANÁLISE COMPARATIVA DA RECEITA FACE À DESPESA..... | 22 |
| III – SITUAÇÃO FINANCEIRA | 23 |
| IV – PROPOSTA DE DISTRIBUIÇÃO DE RESULTADOS | 31 |



2018
F. J. J. J.

I – INTRODUÇÃO

No cumprimento do estabelecido no Decreto-Lei Nº. 232/97 de 3 de setembro, que aprovou o Plano Oficial de Contabilidade Pública (POCP), apresentam-se os documentos de prestação de contas bem como o presente relatório de gestão financeiro, as contas do exercício de 2019 e demais documentos de prestação de contas previstos na Lei, do Cofre de Previdência da Polícia de Segurança Pública (CPPSP).

Neste pressuposto, é aqui analisada a situação financeira do CPPSP no final do ano de 2019, traduzindo fielmente a execução orçamental, patrimonial e económica.

No que diz respeito à execução orçamental, estão expressas neste relatório, informações detalhadas sobre a execução da receita e despesa, incluindo as necessárias comparações com valores de anos anteriores.

Foram utilizados, na medida do possível, os métodos mais adequados à especificidade inerente ao modo de classificação da receita e despesa, procurando que seja clara a situação financeira do CPPSP, apresentando-se um conjunto de mapas e quadros que permitem enriquecer a análise de um ponto de vista dinâmico, através de comparações com os exercícios de pelo menos os últimos três anos.

Apresentam-se conjuntamente com o presente relatório, todos os mapas de prestação de contas exigidos pela Resolução n.º 7/2018 e Instrução n.º 1/2004, de 22 de janeiro do Tribunal de Contas.

No decorrer do exercício, foram cumpridas todas as obrigações fiscais, não tendo esta entidade qualquer dívida quer junto da Administração Fiscal, quer na Segurança Social.

Na área financeira e orçamental, aprovisionamento e património, o CPPSP dispõe desde 01 de janeiro de 2016, da aplicação Serviços de Gestão de Recursos Financeiros e Orçamentais em modo partilhado (GeRFIP), prestado pela Direção de Gestão de Clientes e Serviços e Inovação, designada por ESPAP, que assegura o cumprimento das várias fases da receita e despesa, bem como os registos do imobilizado (património).



IDENTIFICAÇÃO

Cofre de Previdência da Polícia de Segurança Pública

Rua de Xabregas n.º 44

1949-017 Lisboa

N.º de Identificação Fiscal: 500 766 673

Telf: 21 861 80 00

Fax: 21 861 80 99

Cofre de Previdência da Polícia de Segurança Pública (CPPSP) é um organismo de utilidade pública com personalidade jurídica, encontrando-se regulamentado pela portaria 18 836, de 24 de novembro de 1961.

Atua na área da ação social complementar, surgiu inicialmente como substituto aglutinador das diferentes instituições de previdência que existiam junto de vários comandos da PSP, das quais apenas permaneceu até hoje o Montepio da PSP de Lisboa, criado em 24 de dezembro de 1927.

ESTRUTURA ORGANIZACIONAL

No ano de 2019 o CPPSP desenvolveu a sua atividade, que se dirigiu para um universo de cerca de 27 307 subscritores, compreendendo-se neste universo obrigatoriamente todo o pessoal em serviço ativo na PSP e o pessoal aposentado a 31 de dezembro do período em análise. No quadro de pessoal do CPPSP, encontravam-se a desempenhar funções 8 efetivos, sendo 50% com funções policiais e os restantes 50% com funções não policiais, conforme quadro seguinte:

Quadro 1: Estrutura de Recursos Humanos – CPPSP 2019

| Pessoal em Funções Públicas | Cargo/Categoria | dez/18 | dez/19 | Peso | Variação |
|-----------------------------------|------------------------|----------|----------|---------------|----------------|
| Policias - Pessoal em Funções | Oficial de Polícia | 0 | 1 | 12,5% | 1 100,0% |
| | Chefe de Polícia | 1 | 1 | 12,5% | 0 0,0% |
| | Agentes de Polícia | 2 | 2 | 25,0% | 0 0,0% |
| | Subtotal... | 3 | 4 | 50,0% | 1 33,3% |
| Pessoal com funções não policiais | Técnicos Superiores | 0 | 1 | 12,5% | 1 100,0% |
| | Técnico Informático | 0 | 1 | 12,5% | 1 100,0% |
| | Assistente Técnico | 2 | 2 | 25,0% | 0 0,0% |
| | Assistente Operacional | 0 | 0 | 0,0% | 0 100,0% |
| | Subtotal... | 2 | 4 | 50,0% | 2 100,0% |
| | TOTAL... | 5 | 8 | 100,0% | 3 60,0% |

SINTESE DA ATIVIDADE DESENVOLVIDA

No quadro da sua nobre missão, o CPPSP promove essencialmente dois tipos de serviço: a disponibilização de habitação social e de alojamento temporário aos seus subscritores e, como finalidade essencial, de acordo com a Lei, a prestação por morte dos seus subscritores de um subsídio pecuniário.

A principal receita do CPPSP, como contrapartida da sua atividade, compreende em arrendamento do seu imobiliário habitacional, arrendamento de imóveis não habitacionais, quotas dos subscritores e proveitos financeiros decorrentes de aplicações (CEDIM's), emitidas pelo Agência de Gestão da Tesouraria e da Dívida Pública – IGCP.

A CPPSP tem a seu cargo 507 fogos de habitação em todo o território nacional, incluído nas regiões autónomas, dos quais 489 correspondem a habitação social, 4 coabitação social, 6 lares de estudantes e 8 casas de passantes/veraneio. No entanto, este património habitacional, apresenta-se já com um grau de antiguidade, facto que obriga a medidas de requalificação dos imóveis.

II – SITUAÇÃO ECONÓMICA

ANÁLISE DA RECEITA

O mapa seguinte apresenta a estrutura e a evolução da receita cobrada líquida, do Cofre de Previdência da Polícia de Segurança Pública (CPPSP) durante o triénio de 2017 a 2019:

Quadro 2: Estrutura e evolução das receitas 2017-2019

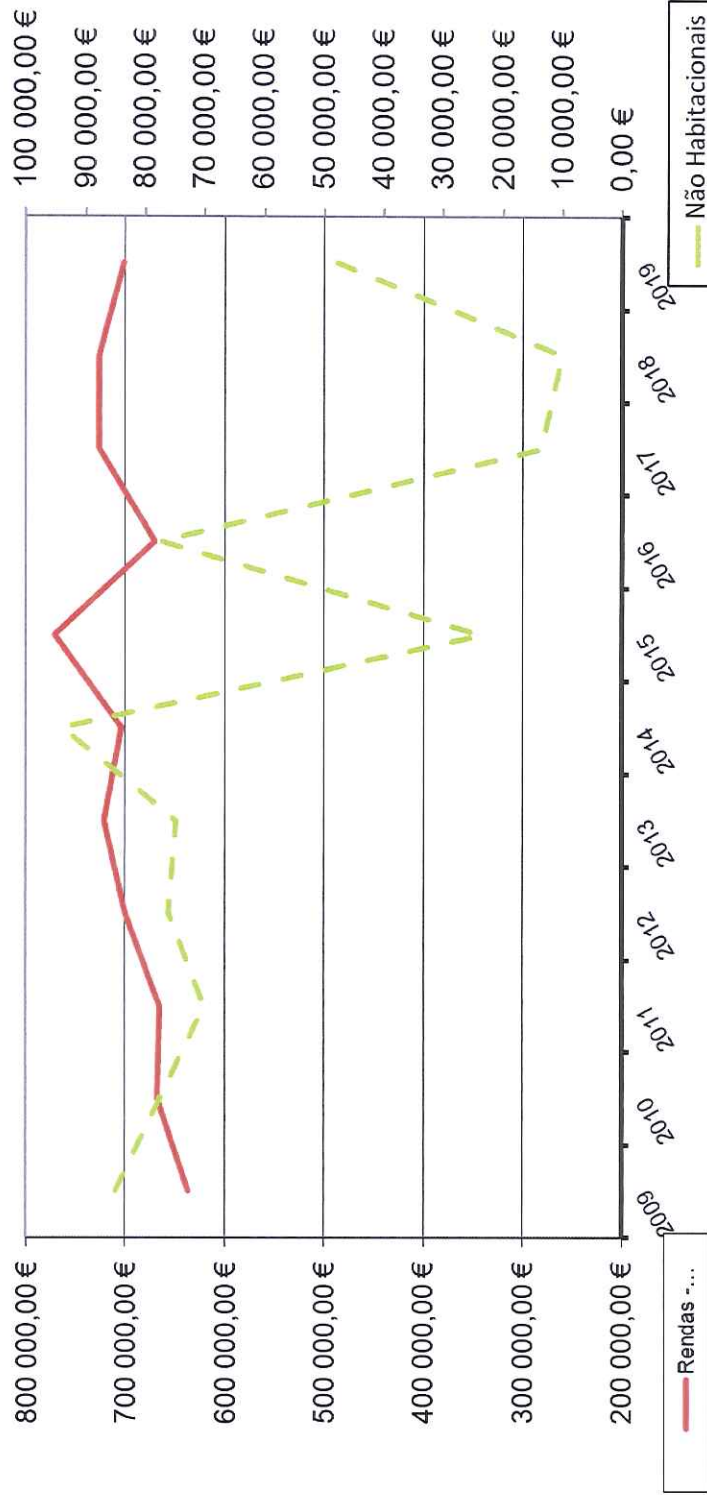
| Designação | Receita Cobrada Líquida | | | Peso (%) | | Variação 2018/2017 | | Variação 2019/2018 | |
|--|--------------------------------------|-----------------------|-----------------------|----------------|--------------|---------------------|--------------|---------------------|-------------|
| | 2017 | 2018 | 2019 | 2019 | (%) | VALOR | (%) | VALOR | (%) |
| | Taxas, multas e penalidades diversas | 0,00 € | 0,00 € | 0,00 € | - | - | 0,00 € | - | 0,00 € |
| Rendimentos de Propriedade - Juros da AP | 9 453,89 € | 0,00 € | 5 707,40 € | 0,62% | -100,00 | -9 453,89 € | -100,00 | 5 707,40 € | 100,00 |
| Transferências - Corr. (quotas dos subscritores) | 160 700,45 € | 160 973,47 € | 159 898,17 € | 17,47% | 0,17 | 273,02 € | 0,17 | -1 075,30 € | -0,67 |
| Rendas - Habitacionais | 726 918,95 € | 725 966,07 € | 701 706,69 € | 76,68% | -0,13 | -952,88 € | -0,13 | -24 259,38 € | -3,34 |
| Rendas - Edifícios (Não Habitacionais) | 13 588,62 € | 10 091,39 € | 47 775,15 € | 5,22% | -25,74 | -3 497,23 € | -25,74 | 37 683,76 € | 373,42 |
| Outras receitas corrente | 2 091,31 € | 0,10 € | 0,00 € | - | -100,00 | -2 091,21 € | -100,00 | -0,10 € | -100,00 |
| Total Receita deduzido do Saldo de gerência | 912 753,22 € | 897 031,03 € | 915 087,41 € | 100,00% | -1,72 | -15 722,19 € | -1,72 | 18 056,38 € | 2,01 |
| Saldo de Gerência (Na posse do serviço) | 4 301 821,18 € | 4 617 839,82 € | 4 943 394,41 € | | 7,35 | 316 018,64 € | 7,35 | 325 554,59 € | 7,05 |
| Total Receita | 5 214 574,40 € | 5 514 870,85 € | 5 858 481,82 € | | 5,76 | 300 296,45 € | 5,76 | 343 610,97 € | 6,23 |

Como se depreende da análise do quadro anterior, o CPPSP apenas comporta a receita de carater corrente, tendo-se verificado no ano de 2019, uma execução no montante de 915 087,41€, valor que não inclui o saldo de gerência anterior, o que consubstancia um acréscimo na ordem de 2,01%, face ao período homólogo.

As grandes áreas de atividade responsáveis pelo aumento da receita foram, as decorrentes das “Rendas não habitacionais”, com mais 37 683,76€ e dos “Rendimentos de Propriedade – juros”, sendo que o resultado de aplicações financeiras nos Certificados Especiais de Dívida de Médio Longo Prazo (CEDIM'S), com maturidade em 2024, fundamenta o valor 5 707,40€. Este valor tenderá a subir, uma vez que em 2019 apenas compreende os juros de 10 meses, uma vez que a subscrição foi efetuada em fevereiro de 2018;

O gráfico seguinte evidência de forma desagregada, a importância do arrendamento social e a sua evolução desde 2009. Neste aspeto, torna-se crucial o investimento nestas infraestruturas, não só pelo potencial retorno financeiro, mas mais importante, pela assistência em termos de habitação social que o CPPSP garante aos seus beneficiários e familiares.

Gráfico 1: Evolução das receitas cobrada líquida com rendas 2009-2019




As “Rendas Habitacionais”, é a componente com maior peso na receita, representado cerca de 76,68%, e regista uma quebra face a 2018, ao contrário das receitas com as “Rendas não Habitacionais”. As receitas neste sub-agrupamento deverão ser consideradas de forma agregada, uma vez que poderá existir erros de classificação relativo à tipologia da receita, como o é visível no gráfico supra, em especial nos anos onde existe picos com extremos opostos (2015) e picos com extremos coincidentes (2016).

As "Transferências correntes", respeitante as quotas dos subscritores, com uma ponderação de quase 18%, nota também uma estabilização de crescimento, aspeto justificado pela estabilidade em termos do número de subscritores do CPPSP nos últimos anos.

O gráfico seguinte relata a evolução na última década das transferências correntes (quotas dos subscritores), onde se observa uma estagnação entre 2010 a 2015, verificando-se uma nova subida em 2016.

Gráfico 2: Evolução das quotas dos subscritores 2009-2019



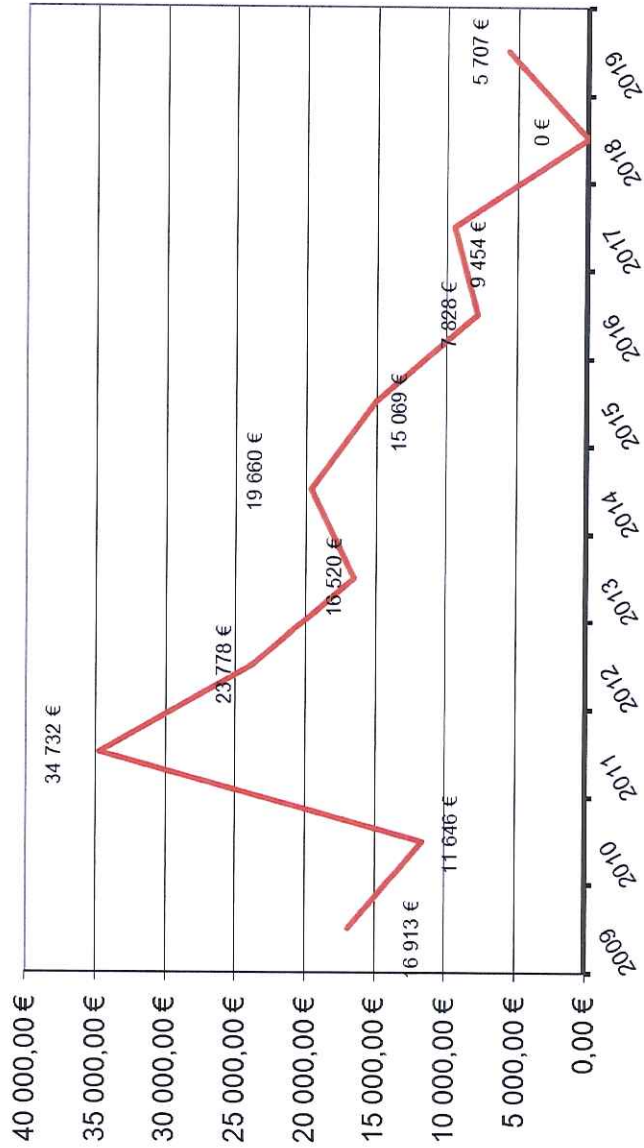
Em termos dos proventos advindos do aglomerado "Rendimentos de Propriedade", este mantém o seu registo de declínio desde 2011, onde em 2014 existiu uma inflexão na tendência, justificado pelo aumento da base monetária aplicada em Certificados Especiais de Dívida de Curto Prazo (CEDIC), muito embora se tenha registado descida das taxas de remuneração. Em 2018, como as taxas de remuneração aproximaram-se de valores perto de zero, o CPPSP optou por aplicar em títulos do IGCP com maturidade

superior a 1 ano, aplicando assim o montante de 4.000.000 € em Certificados Especiais de Dívida de Médio Longo Prazo (CEDIM), onde a remuneração é comparativamente superior.



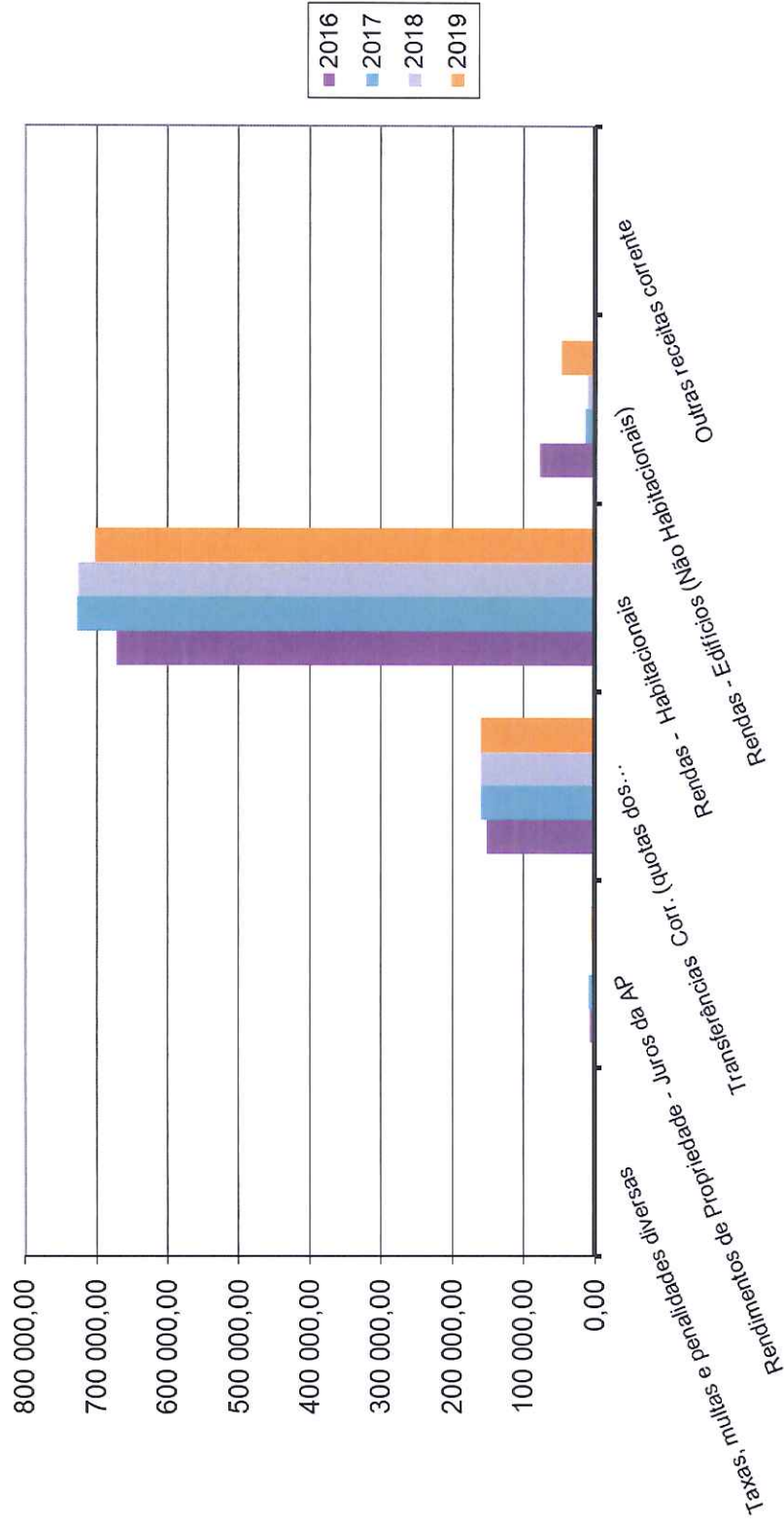
Contudo, como a subscrição deste título apenas foi efetuado em 2018, apenas se registou o primeiro pagamento de juros anuais no decorrer do exercício de 2019, o que justifica o valor "0" registado em 2018.

Gráfico 3: Evolução dos Rendimentos de Propriedade 2008-2018



Pelo Gráfico 4, é possível observar tanto as variações anuais, como o peso de cada rubrica no total das Receitas Cobradas Líquidas. Comprova assim, as conclusões retiradas do quadro 2, onde as rendas com "Habitação" se destaca das demais.

Gráfico 4: Estrutura e evolução das receitas 2016-2019



A análise ao Quadro 3 confere quanto a eficácia do orçamento proposto face ao executado. Tendo em conta o volume de Receita Cobrada Líquida, verifica-se um nível de 94,82% de execução orçamental face ao orçado. O saldo de gerência rolante atinge em 2019 o valor de 4 943 394,41€, o que representa uma evolução de 6,23% face ao período homologado.

O percentual de execução registado, espelha uma boa eficácia face à estrutura dos valores orçamentados.


Quadro 3: Grau de execução das Receitas em 2019

| Descrição | Provisões Corrigidas (PC) | Receita Cobrada Líquida (RCL) | Grau de Execução | Peso (%) |
|---|---------------------------|-------------------------------|------------------|----------------|
| Taxas, multas e outras penalidades | 50 € | - € | 0,00% | 0,00% |
| Rendimentos da propriedade | 10 000 € | 5 707 € | 57,07% | 0,62% |
| Transferências correntes (quotas dos beneficiários) | 155 000 € | 159 898 € | 103,16% | 17,47% |
| Rendas - Habitações/Edifícios | 725 000 € | 701 707 € | 96,79% | 76,68% |
| Outras receitas correntes | 74 000 € | 47 775 € | 64,56% | 5,22% |
| Receita Corrente | 964 050 € | 915 087 € | 94,92% | 100,00% |
| Outras receitas de capital | 1 000 € | - € | 0,00% | 0,00% |
| Receita de Capital | 1 000 € | - € | 0,00% | 0,00% |
| Total de Receita do Ano | 965 050 € | 915 087 € | 94,82% | 100,00% |
| Na posse do serviço (16) | 4 943 394 € | 4 943 394 € | 100,00% | |
| TOTAL RECEITA S/SALDO DE GERÊNCIA | 5 908 444 € | 5 858 481 € | 99,15% | |

Outra observação que se pode retirar, reporta a atividade da receita cobrada com Transferências Correntes (quotas dos subscritores), que neste ano ultrapassa os valores orçamentados em 3,16%.

No que respeita à análise, da receita cobrada líquida arrecadada no ano em análise por proveniência, 77% teve origem na cobrança das rendas habitacionais e 17% com transferências correntes (quotas dos subscritores):

Gráfico 5: Estrutura da Receitas 2019



ANÁLISE DA DESPESA

O quadro seguinte expõe a estrutura e evolução da despesa no triénio de 2017 até 2019

Quadro 4: Estrutura e evolução das despesas 2017-2019

| C.E. | Classificação | Despesas Pagas | | | Peso Agrup. | Peso Desp. Tot. | Variação 2018/2017 | | Variação 2019/2018 | |
|------------------|--|------------------|------------------|------------------|----------------|-----------------|--------------------|--------------|--------------------|--------------|
| | | 2017 | 2018 | 2019 | | | Valor | (%) | Valor | (%) |
| D.01.01.03.A0.A0 | Pess. Quadro - Reg. Função públ. - Pessoal Funções - Policiais | 32 742 € | 37 452 € | 70 548 € | 29,67% | 13,06% | 4 710 € | 14,38 | 33 097 € | 88,37 |
| D.01.01.03.A0.B0 | Pess. Quadro - Reg. Função públ. - Pessoal Funções - Não Policiais | 55 941 € | 40 608 € | 58 430 € | 24,57% | 10,81% | - 15 333 € | -27,41 | 17 822 € | 43,89 |
| D.01.01.12.A0.A0 | Suplemento Turno e piquete - Policiais - Pessoal em Funções | 1 860 € | 4 314 € | 5 631 € | 2,37% | 1,04% | 2 455 € | 131,97 | 1 317 € | 30,52 |
| D.01.01.12.A0.B0 | Suplemento de serviço - policiais - pessoal em funções | 7 174 € | 8 357 € | 15 630 € | 6,57% | 2,89% | 1 183 € | 16,48 | 7 274 € | 87,04 |
| D.01.01.12.A0.C0 | Suplemento de serviço - não policiais - pessoal em funções | 7 785 € | 5 931 € | 4 937 € | 2,08% | 0,91% | - 1 854 € | -23,81 | - 994 € | -16,76 |
| D.01.01.13.A0.00 | Subsídio de refeição - Pessoal em funções | 5 628 € | 5 571 € | 8 142 € | 3,42% | 1,51% | - 57 € | -1,01 | 2 571 € | 46,15 |
| D.01.01.14.SF.00 | Subsídio de Férias | 8 998 € | 8 782 € | 13 005 € | 5,47% | 2,41% | - 216 € | -2,40 | 4 224 € | 48,09 |
| D.01.01.14.SN.00 | Subsídio de Natal | 7 760 € | 7 068 € | 13 027 € | 5,48% | 2,41% | - 691 € | -8,91 | 5 959 € | 84,30 |
| 0101 | Remunerações certas e permanentes | 127 888 € | 118 084 € | 189 352 € | 79,63% | 35,05% | - 9 805 € | -7,67 | 71 269 € | 60,35 |
| D.01.02.03.A0.00 | Alimentação e alojamento | 24 € | 55 € | 62 € | 0,03% | 0,01% | 31 € | 132,00 | 8 € | 13,79 |
| D.01.02.04.A0.00 | Ajudas de custo alojamento | 607 € | 641 € | 301 € | 0,13% | 0,06% | 34 € | 5,60 | - 340 € | -53,06 |
| D.01.02.08.A0.00 | Outros abonos em numerário ou espécie | 3 694 € | 3 694 € | 3 078 € | 1,29% | 0,57% | 0 € | 0,00 | - 615 € | -16,66 |
| D.01.02.14.A0.00 | Abonos variáveis ou eventuais | 1 100 € | 1 400 € | 2 450 € | 1,03% | 0,45% | 300 € | 27,27 | 1 050 € | 75,00 |
| 0102 | Abonos variáveis ou eventuais | 5 424 € | 5 789 € | 5 891 € | 2,48% | 1,09% | 365 € | 6,73 | 102 € | 1,76 |
| D.01.03.05.A0.A0 | Caixa Geral de Aposentações | 24 974 € | 24 385 € | 36 760 € | 15,46% | 6,80% | - 590 € | -2,36 | 12 375 € | 50,75 |
| D.01.03.05.A0.B0 | Segurança Social | 4 007 € | 2 903 € | 5 797 € | 2,44% | 1,07% | - 1 103 € | -27,54 | 2 894 € | 99,67 |
| 0103 | Segurança social | 28 981 € | 27 288 € | 42 557 € | 17,90% | 7,88% | - 1 693 € | -5,84 | 15 269 € | 55,95 |
| 01 | Despesas com pessoal | 162 294 € | 151 161 € | 237 801 € | 100,00% | 44,01% | - 11 132 € | -6,86 | 86 640 € | 57,32 |

A. Zartaco
Spaden

| Classificação | | Despesas Pagas | | | Peso Agrup. | Peso Desp. Tot. | Variação 2018/2017 | | Variação 2019/2018 | |
|------------------|---|------------------|------------------|------------------|----------------|-----------------|--------------------|----------------|--------------------|---------------|
| C.E. | Descrição | 2017 | 2018 | 2019 | 2019 | 2019 | Valor | (%) | Valor | (%) |
| D.02.01.02.A0.00 | Combustíveis e lubrificantes | 866 € | 602 € | 370 € | 0,62% | 0,07% | - 264 € | -30,46 | - 232 € | -38,52 |
| D.02.01.08.B0.00 | Mat. Escritório - Consumíveis de impressão | | 565 € | - € | | | 565 € | - | - 565 € | -100,00 |
| D.02.01.17.A0.00 | Ferramentas e utensílios | | - € | - € | 0,00% | 0,00% | - € | - | - € | - |
| D.02.01.18.A0.00 | Livros e documentação técnica | | - € | 379 € | 0,63% | 0,07% | - € | - | 379 € | - |
| D.02.01.20.A0.00 | Material de educação, cultura e recreio | 305 € | - € | - € | 0,00% | 0,00% | - 305 € | -100,00 | - € | - |
| D.02.01.21.A0.00 | Outros bens | 4 886 € | 70 221 € | 5 590 € | 9,33% | 1,03% | 65 335 € | 1337,22 | - 64 631 € | -92,04 |
| 0201 | Aquisição de bens | 6 058 € | 71 388 € | 6 338 € | 10,58% | 1,17% | 65 331 € | 1078,49 | - 65 050 € | -91,12 |
| D.02.02.01.A0.00 | Encargos das instalações | 15 793 € | 14 300 € | 14 723 € | 24,57% | 2,73% | - 1 492 € | -9,45 | 423 € | 2,96 |
| D.02.02.03.A0.00 | Conservação de bens | 21 766 € | 21 063 € | 16 362 € | 27,30% | 3,03% | - 704 € | -3,23 | - 4 701 € | -22,32 |
| D.02.02.09.F0.00 | Outros serviços de comunicações | 43 € | 29 € | - € | 0,00% | 0,00% | - 14 € | -33,47 | - 29 € | -100,00 |
| D.02.02.10.A0.00 | Transportes | 2 589 € | 634 € | 1 581 € | 2,64% | 0,29% | - 1 956 € | -75,53 | 948 € | 149,60 |
| D.02.02.12.B0.00 | Seguros - Outros | 234 € | 346 € | 352 € | 0,59% | 0,07% | 112 € | 47,71 | 6 € | 1,73 |
| D.02.02.13.A0.00 | Deslocações e Estadas | 200 € | - € | - € | 0,00% | 0,00% | - 200 € | -100,00 | - € | - |
| D.02.02.15.B0.00 | Formação | 10 570 € | 1 505 € | 4 043 € | 6,75% | 0,75% | - 9 065 € | -85,76 | 2 538 € | 168,64 |
| D.02.02.17.A0.00 | Publicidade | 727 € | 178 € | 181 € | 0,30% | 0,03% | - 549 € | -75,54 | 3 € | 1,50 |
| D.02.02.19.B0.00 | Software informático | | 303 € | 348 € | 0,58% | 0,06% | 303 € | - | 46 € | 15,08 |
| D.02.02.19.C0.00 | Assistência técnica | 394 € | 491 € | 177 € | 0,30% | 0,03% | 97 € | 24,69 | - 314 € | -63,95 |
| D.02.02.20.E0.00 | OUTROS | 9 410 € | - € | 6 371 € | 10,63% | | - 9 410 € | -100,00 | 6 371 € | - |
| D.02.02.21.A0.00 | Utilização de infra-estruturas de transportes | 1 677 € | 1 140 € | 1 061 € | 1,77% | 0,20% | - 538 € | -32,06 | - 79 € | -6,90 |
| D.02.02.25.A0.00 | Outros serviços | 18 023 € | 7 998 € | 8 392 € | 14,00% | 1,55% | - 10 025 € | -55,62 | 394 € | 4,92 |
| 0202 | Aquisição de serviços | 81 427 € | 47 985 € | 53 591 € | 89,42% | 9,92% | - 33 441 € | -41,07 | 5 606 € | 11,68 |
| 02 | Aquisição de bens e serviços | 87 484 € | 119 373 € | 59 929 € | 100,00% | 11,09% | 31 889 € | 36,45 | - 59 444 € | -49,80 |
| D.04.08.02.B0.00 | Famílias - Outras | 67 831 € | 59 992 € | 38 849 € | 100,00% | 7,19% | - 7 839 € | -11,56 | - 21 142 € | -35,24 |
| 04 | Transferências correntes | 67 831 € | 59 992 € | 38 849 € | 100,00% | 7,19% | - 7 839 € | -11,56 | - 21 142 € | -35,24 |
| D.06.02.01.A0.00 | Impostos e taxas | 4 027 € | 1 479 € | 1 984 € | 49,98% | 0,37% | - 2 548 € | -63,28 | 505 € | 34,16 |
| D.06.02.03.A0.00 | Outras | 4 868 € | 1 224 € | 1 986 € | 50,02% | 0,37% | - 3 644 € | -74,86 | 762 € | 62,30 |
| 06 | Outras despesas correntes | 8 895 € | 2 703 € | 3 970 € | 100,00% | 0,73% | - 6 192 € | -69,61 | 1 268 € | 46,90 |
| | Total Corrente | 326 504 € | 333 229 € | 340 550 € | | 63,03% | 6 725 € | 2,06 | 7 321 € | 2,20 |

| C.E. | Descrição | Despesas Pagas | | | Peso Agrup. 2019 | Peso Desp. Tot. 2019 | Variação 2018/2017 | | Variação 2019/2018 | |
|------------------|---|------------------|------------------|------------------|------------------|----------------------|--------------------|--------------|--------------------|--------------|
| | | 2017 | 2018 | 2019 | | | Valor | (%) | Valor | (%) |
| D.07.01.02.B0.B0 | Conservação ou reparação - Habitações | 3 112 € | 45 128 € | 19 810 € | 11,09% | 3,67% | 42 016 € | 1350,17 | - 25 318 € | -56,10 |
| D.07.01.03.B0.B0 | Conservação ou reparação - Edifícios | 153 500 € | 106 517 € | 47 868 € | 26,80% | 8,85% | - 46 983 € | -30,61 | - 58 649 € | -55,06 |
| D.07.01.04.B0.B0 | Construções diversas - Aquisição | | 7 208 € | - € | 0,00% | 0,00% | 7 208 € | - | - 7 208 € | -100,00 |
| D.07.01.08.B0.A0 | Equipamento de informática - Software de comunicações | 86 088 € | 12 300 € | 91 634 € | 51,31% | 16,96% | - 73 788 € | -85,71 | 79 334 € | 644,99 |
| D.07.01.10.B0.B0 | Equipamento básico - Outros | 23 826 € | 18 138 € | 11 762 € | 6,59% | 2,18% | - 5 688 € | -23,87 | - 6 376 € | -35,15 |
| D.07.01.15.B0.B0 | Outros investimentos - Outros | 1 205 € | 46 457 € | 7 521 € | 4,21% | 1,39% | 45 252 € | 3754,08 | - 38 937 € | -83,81 |
| 07 | Aquisição de bens de capital | 267 731 € | 235 747 € | 178 595 € | 100,00% | 33,06% | - 31 983 € | -11,95 | - 57 152 € | -24,24 |
| D.10.06.06.A0.00 | Empréstimos - Administração pública central - SFA | 2 500 € | 2 500 € | 2 112 9 € | 100,00% | 3,91% | - € | 0,00 | 18 629 € | 745,19 |
| 10 | Passivos Financeiros | 2 500 € | 2 500 € | 21 129 € | 100,00% | 3,91% | - € | 0,00 | 18 629 € | 745,19 |
| | Total Capital | 270 231 € | 238 247 € | 199 724 € | | 36,97% | - 31 983 € | -11,84 | - 38 523 € | -16,17 |
| | TOTAL DESPESA | 596 735 € | 571 476 € | 540 274 € | | 100,00% | - 25 258 € | -4,23 | - 31 202 € | -5,46 |

| | | | |
|------------------|-----------|-----------|-----------|
| Despesa Básica | 258 673 € | 273 237 € | 301 701 € |
| Despesa Efectiva | 594 235 € | 568 976 € | 519 145 € |

| | | | | |
|--|------------|-------|------------|-------|
| | 14 564,70 | 5,63 | 28 463,15 | 10,42 |
| | -25 258,14 | -4,25 | -49 831,57 | -8,76 |

Analisando a execução orçamental numa lógica de ponderação das rubricas no total de despesa, há a salientar o seguinte:

- As despesas com "Aquisição de bens e serviços" detêm 11,09% da despesa total, registou a maior redução homologa (quase 50%), e onde se menciona as seguintes classificações pelo seu desempenho orçamental:
 - O decréscimo no aglomerado é maioritariamente explicado pelas aquisições "Conservação e reparação", com uma redução face ao exercício de 2018 de 22%, onde o montante executado, foi gasto essencialmente em pequenas reparações e manutenções do mobiliário em uso, assim como reparações em diversos equipamentos. Esta rubrica tem um peso de 3,03% face à Despesa total;
 - Com um peso de 2,73% no total dos gastos, os dispêndios com "Encargos das instalações", apresenta uma ligeira subida face a 2018 de 2,96%. Esta ascensão é justificada pela normal atualização dos preços dos fatores por via da inflação;

-)
-)
- c) O investimento em capital conhecimento, por via dos gastos em “Formação”, é a rubrica que apresenta o maior crescimento relativo face ao período homólogo.
2. O agrupamento “Aquisição de bens de capital”, detém 33,06% da despesa total e representou o segundo maior decréscimo em termos absolutos face ao ano anterior. A destacar o seguinte:
- a) O Investimento em “Equipamento de informática - Software de comunicações”, apresenta o maior peso no agrupamento (51,31%) e maior crescimento absoluto em toda a estrutura de gastos (+79 334€);
 - b) Às obras de “Conservação ou reparação – Edifícios”, é a rubrica que apresenta a maior descida neste agrupamento face a 2018 (-58 649 €), onde se verificou gastos na requalificação da Colónia de Vieira de Leiria;
3. Referir ainda o agrupamento “Despesas com pessoal” que, contribui com cerca de 44% dos encargos para o total da despesa e que, registou um acréscimo de 57,32% face a 2018 (+86 640€), justificado em grande parte pela mobilidade de quadros de outros organismos, que originou um quase duplicar dos funcionários do quadro;
4. No que concerne aos “Passivos financeiros”, a despesa neste agrupamento compreende a liquidação total do empréstimo concedido pelo Instituto de Habitação e da Reabilitação Urbano (IHUR) ao CPPSP, para construir casas de renda económica localizadas na cidade de Santarém, onde o valor de 21 129€, põe fim à relação creditícia com o IHUR.
- Na ótica global da despesa, esta alcançou uma diminuição de 2018 para 2019 na ordem dos 5,46%, promovido como se referiu anteriormente, pelos agrupamentos, “Aquisição de Bens e Serviços” e “Aquisição de Bens de Investimento.



Para facilitar a apreciação da evolução da despesa, apresenta-se um segundo quadro com os seus grandes agregados:

Quadro 5: Evolução das despesas por agrupamento 2016-2019

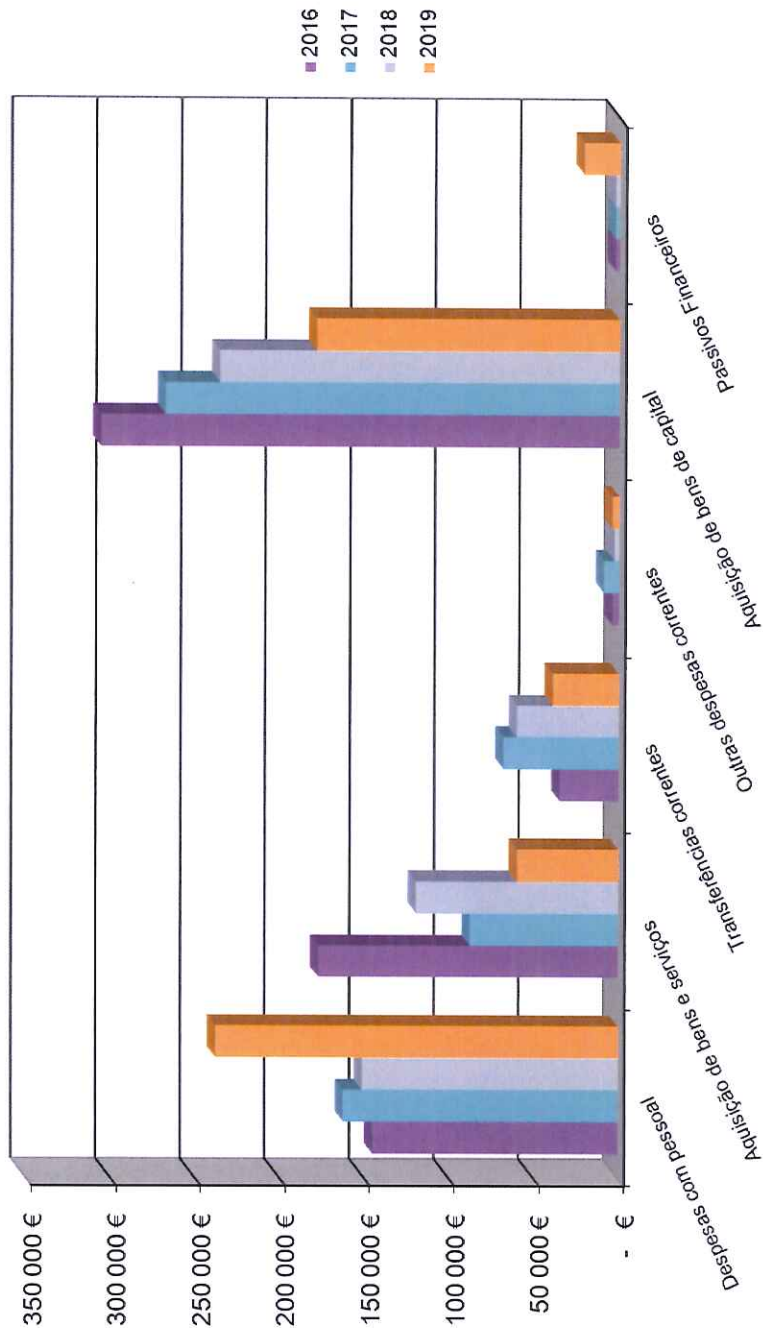
| Designação | Despesas Pagas | | | Peso | | Variação 2018/2017 | | Variação 2019/2018 | |
|------------------------------|------------------|------------------|------------------|------------------|----------------|--------------------|--------------|--------------------|--------------|
| | 2016 | 2017 | 2018 | 2019 | 2019 | Valor | (%) | Valor | (%) |
| | Valor | Valor | Valor | Valor | Valor | Valor | (%) | Valor | (%) |
| Despesas com pessoal | 144 982 € | 162 294 € | 151 161 € | 237 801 € | 44,01% | -11 132 € | -6,86 | 86 640 € | 57,32 |
| Aquisição de bens e serviços | 177 074 € | 87 484 € | 119 373 € | 59 929 € | 11,09% | 31 889 € | 36,45 | -59 444 € | -49,80 |
| Transferências correntes | 34 653 € | 67 831 € | 59 992 € | 38 849 € | 7,19% | -7 839 € | -11,56 | -21 142 € | -35,24 |
| Outras despesas correntes | 3 830 € | 8 895 € | 2 703 € | 3 970 € | 0,73% | -6 192 € | -69,61 | 1 268 € | 46,90 |
| Aquisição de bens de capital | 305 850 € | 267 731 € | 235 747 € | 178 595 € | 33,06% | -31 983 € | -11,95 | -57 152 € | -24,24 |
| Passivos Financeiros | 2 500 € | 2 500 € | 2 500 € | 21 129 € | 3,91% | - | 0,00 | 18 629 € | 745,19 |
| TOTAL | 668 888 € | 596 735 € | 571 476 € | 540 274 € | 100,00% | -25 258 € | -4,23 | -31 202 € | -5,46 |

Pelo quadro 5, onde se espelha todos os agrupamentos da despesa global do quadriénio 2016 a 2019, confirma a execução orçamental em 2019 que ascendeu aos 540 274€, registando uma variação de -5,46%, tendo-se verificado crescimento, essencialmente nos agrupamentos económico de “Despesas com Pessoal” e “Passivos Financeiros”, no valor de 86 640€ (57,32%) e 18 629€ (745,16%) respetivamente.

Em sentido inverso, as despesas com a “Aquisição de bens e Serviços”, “Transferências Correntes” e “Aquisição de bens de capital”, diminuíram cumulativamente -137 739€ face a 2018.

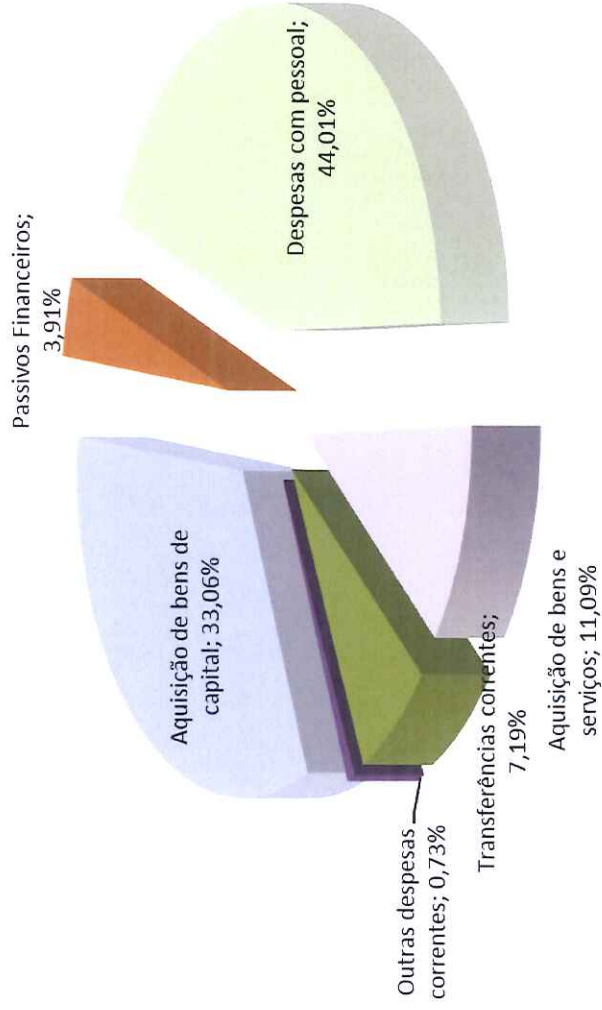
O gráfico seguinte mostra o peso e a evolução da generalidade dos agrupamentos, sendo que em destaque, observa-se a diminuição das despesas com "Aquisição de bens e serviços e "Aquisição de bens de capital", conforme mencionado no parágrafo anterior:

Gráfico 6: Evolução das despesas por agrupamento 2016-2019



Quando à estrutura da despesa paga em 2019, podemos concluir o que já foi mencionado, onde as "Despesas com pessoal" é o agrupamento com maior expressão, representando 44,01% da despesa total paga, seguido das "Aquisição de bens de capital – Investimento" com 33,06%:

Gráfico 7: Estrutura da Despesa 2019



ANÁLISE COMPARATIVA DA RECEITA FACE À DESPESA

Quadro 6: Grau de Cobertura

| | 2016 | 2017 | 2018 | 2019 |
|--|------------------|------------------|------------------|------------------|
| RECEITA CORRENTE | 908 655 € | 912 753 € | 897 031 € | 915 087 € |
| RECEITA DE CAPITAL | - € | - € | - € | - € |
| RECEITA TOTAL (deduzido do Saldo de Gerência) | 908 655 € | 912 753 € | 897 031 € | 915 087 € |
| DESPESA CORRENTE | 360 539 € | 326 504 € | 333 229 € | 340 550 € |
| DESPESA DE CAPITAL | 308 350 € | 270 231 € | 238 247 € | 199 724 € |
| DESPESA TOTAL | 668 888 € | 596 735 € | 571 476 € | 540 274 € |
| <hr/> | | | | |
| SALDO | 239 767 € | 316 019 € | 325 555 € | 374 813 € |
| Grau de cobertura - CORRENTE | 2,52 | 2,80 | 2,69 | 2,69 |
| Grau de cobertura - CAPITAL | 0,00 | 0,00 | 0,00 | 0,00 |
| Grau de Cobertura - TOTAL | 1,36 | 1,53 | 1,57 | 1,69 |
| <hr/> | | | | |
| TAXA DE CRESCIMENTO | 2015-2016 | 2016-2017 | 2016-2018 | 2018-2019 |
| Receita | -5,29% | 0,45% | -1,72% | 2,01% |
| Despesa | -7,57% | -10,79% | -4,23% | -5,46% |

A avaliação ao grau de cobertura, dá indicação da proporção das despesas que são cobertas pelas receitas, no caso do Cofre de Previdência da PSP, observa-se o seguinte:

- Não existe Receitas de Capital, no entanto, o nível das Receitas Correntes são o suficiente para cobrir as Despesas Totais;
- Na evolução da Receita no ano de 2019, verificou-se um acréscimo na ordem dos 2% face ao período homólogo, contudo, acompanhado por uma diminuição na Despesa bastante acentuada de 5,46%;

O saldo global entre a receita e despesa subjacente à execução orçamental de 2019 do CPPSP, que ascendeu a valor de 374 814€, o qual irá transitar para 2020. Adicionado aos saldos da gerência anteriores (4 943 394,41€), irá perfaz o valor total de 5 318 207,52€, conforme mapa de Fluxo de Caixa (mapa 7.3).

III – SITUAÇÃO FINANCEIRA

SITUAÇÃO PATRIMONIAL

A análise do Balanço e a situação patrimonial dos CPPSP é sinteticamente apresentada no seguinte quadro:

Quadro 7: Balanço em 31 de dezembro, 2016 a 2019

| Código | ACTIVO LÍQUIDO | Unidade monetária: Euro | | | | | | | | | | | | | |
|--------|--|-------------------------|---------------------|---------------------|----------------------|---------------------|-----------------|------------------|----------------|------------------|----------------|--------------|--------------|-------|--|
| | | 2016 | 2017 | 2018 | 2019 | | Peso Activo (%) | Variação (%) | | | | | | | |
| | | | | | Act. Bruto | Act. Líquido | | 2017-2016 | 2018-2017 | 2019-2018 | | | | | |
| 433 | Imobilizações incorpóreas | | | | | | | | | | | | | | |
| | Propriedade Industrial e Outros Direitos | 0,00 | 85 370,30 | 76 761,53 | 177 721,84 | 152 914,33 | 1,54 | - | - | - | -10,08 | -10,08 | 99,21 | 99,21 | |
| 422 | Imobilizações corpóreas | | | | | | | | | | | | | | |
| | Edifícios e Outras Construções | 4 287 916,73 | 4 232 640,82 | 4 177 364,87 | 5 804 557,73 | 4 122 088,95 | 41,48 | -1,29 | -1,31 | -1,29 | -1,31 | -1,32 | -1,32 | | |
| 423 | Equipamento Básico | 153 498,99 | 119 687,25 | 97 174,34 | 683 161,85 | 75 489,70 | 0,76 | -22,03 | -18,81 | -22,03 | -18,81 | -22,32 | -22,32 | | |
| 424 | Equipamento de Transporte | 0,00 | 0,00 | 0,00 | 56 551,42 | 0,00 | 0,00 | - | - | - | - | - | - | | |
| 425 | Ferramentas e Utensílios | 0,00 | 0,00 | 0,00 | 5 286,78 | 0,00 | 0,00 | - | - | - | - | - | - | | |
| 426 | Equipamento Administrativo | 41 078,24 | 31 220,19 | 18 866,78 | 155 285,85 | 9 671,73 | 0,10 | -24,00 | -39,57 | -24,00 | -39,57 | -48,74 | -48,74 | | |
| 429 | Outras Imobilizações Corpóreas | 54 689,10 | 46 667,06 | 38 671,08 | 67 213,02 | 32 179,51 | 0,32 | -14,67 | -17,13 | -14,67 | -17,13 | -16,79 | -16,79 | | |
| 442 | Imobilizações em Curso de Imobilizações Corpóreas | 0,00 | 0,00 | 0,00 | 0,00 | 0,00 | 0,00 | - | - | - | - | - | - | | |
| | | 4 537 183,06 | 4 430 215,32 | 4 332 077,07 | 6 772 056,65 | 4 239 429,89 | 42,67 | -2,36 | -2,22 | -2,36 | -2,22 | -2,14 | -2,14 | | |
| | Dívidas de terceiros - Curto prazo | | | | | | | | | | | | | | |
| 211 | Clientes c/c | 37 868,92 | 5 637,89 | 196 849,18 | 225 900,13 | 225 900,13 | 2,27 | -85,11 | 3391,54 | -85,11 | 3391,54 | 14,76 | 14,76 | | |
| 26 | Outros Devedores e Credores | 16 042,91 | 2 454,29 | 0,00 | 0,00 | 0,00 | 0,00 | -84,70 | -100,00 | -84,70 | -100,00 | - | - | | |
| | | 53 911,83 | 8 092,18 | 196 849,18 | 225 900,13 | 225 900,13 | 2,27 | -84,99 | 2332,59 | -84,99 | 2332,59 | 14,76 | 14,76 | | |
| | Títulos negociáveis | | | | | | | | | | | | | | |
| 153 | Títulos da dívida pública | 4 300 000,00 | 0,00 | 0,00 | 0,00 | 0,00 | 0,00 | -100,00 | - | -100,00 | - | - | - | | |
| | | 4 300 000,00 | 0,00 | 0,00 | 0,00 | 0,00 | 0,00 | -100,00 | - | -100,00 | - | - | - | | |
| | Depósitos em instituições financeiras e caixa | | | | | | | | | | | | | | |
| 13 | Conta no Tesouro | -2 035,89 | 4 611 302,14 | 4 942 031,65 | 5 310 440,83 | 5 310 440,83 | 53,44 | -226600,55 | 7,17 | -226600,55 | 7,17 | 7,45 | 7,45 | | |
| 12 | Depósitos em Instituições Financeiras | 3 857,07 | 6 537,68 | 1 362,76 | 7 766,69 | 7 766,69 | 0,08 | 69,50 | -79,16 | 69,50 | -79,16 | 469,92 | 469,92 | | |
| 11 | Caixa | 0,00 | 0,00 | 0,00 | 0,00 | 0,00 | 0,00 | - | - | - | - | - | - | | |
| | | 1 821,18 | 4 617 839,82 | 4 943 394,41 | 5 318 207,52 | 5 318 207,52 | 53,52 | 253463,06 | 7,05 | 253463,06 | 7,05 | 7,58 | 7,58 | | |
| | Total de amortizações | 2 179 863,51 | 2 179 863,51 | 2 532 626,76 | 2 557 434,27 | | 0,00 | 0,00 | 16,18 | 0,00 | 16,18 | -100,00 | -100,00 | | |
| | Total de provisões | 101 043,33 | 101 043,33 | | | | 0,00 | 0,00 | -100,00 | 0,00 | -100,00 | - | - | | |
| | Total de activo | 8 892 916,07 | 9 141 517,62 | 9 549 082,19 | 12 493 886,14 | 9 936 451,87 | 100,00 | 2,80 | 4,46 | 2,80 | 4,46 | 4,06 | 4,06 | | |

Carla
Carla

Unidade monetária: Euro

| Código | FUNDOS PRÓPRIOS E PASSIVO | Exercícios | | | | Peso Activo (%) | Variação (%) | | | |
|--------|---|---------------------|---------------------|---------------------|---------------------|-----------------|---------------|---------------|----------------|-------------|
| | | 2016 | 2017 | 2018 | 2019 | | 2017-2016 | 2018-2017 | 2019-2018 | |
| | | | | | | | | | | |
| | Fundos próprios | | | | | | | | | |
| 51 | Património | 4 235 101,70 | 4 235 101,70 | 4 235 101,70 | 4 235 101,70 | 42,62 | 0,00 | 0,00 | 0,00 | 0,00 |
| | | 4 235 101,70 | 4 235 101,70 | 4 235 101,70 | 4 235 101,70 | 42,62 | 0,00 | 0,00 | 0,00 | 0,00 |
| | Reservas | | | | | | | | | |
| 572 | Fundo de Reserva | 875 479,55 | 682 639,38 | 729 243,28 | 801 276,24 | 8,06 | -22,03 | 6,83 | 9,88 | |
| 573 | Fundo do Cofre | 3 397 020,55 | 2 625 659,86 | 2 812 075,47 | 3 100 207,31 | 31,20 | -22,71 | 7,10 | 10,25 | |
| | | 4 272 500,10 | 3 308 299,24 | 3 541 318,75 | 3 901 483,55 | 39,26 | -22,57 | 7,04 | 10,17 | |
| | | | | | | | | | | |
| 59 | Resultados Transitados | 1 314 412,00 | 1 314 412,00 | 1 314 412,00 | 1 314 412,00 | 13,23 | 0,00 | 0,00 | 0,00 | |
| 88 | Resultado Líquido do Exercício | -964 200,86 | 233 019,51 | 360 164,80 | 454 440,65 | 4,57 | -124,17 | 54,56 | 26,18 | |
| | | 350 211,14 | 1 547 431,51 | 1 674 576,80 | 1 768 852,65 | 17,80 | 341,86 | 8,22 | 5,63 | |
| | Total de Fundos próprios | 8 857 812,94 | 9 090 832,45 | 9 450 997,25 | 9 905 437,90 | 99,69 | 2,63 | 3,96 | 4,81 | |
| | | | | | | | | | | |
| | Dívidas a terceiros - Médio e longo prazos | | | | | | | | | |
| 231 | Dívida não Titulada - IHRU, IP | 25 621,13 | 23 121,17 | 20 621,21 | 0,00 | 0,00 | -9,76 | -10,81 | -100,00 | |
| | | 25 621,13 | 23 121,17 | 20 621,21 | 0,00 | 0,00 | -9,76 | -10,81 | -100,00 | |
| | Acréscimos e diferimentos | | | | | | | | | |
| 273 | Acréscimos de Custos | 9 482,00 | 27 564,00 | 15 689,62 | 29 264,21 | 0,29 | 190,70 | -43,08 | 86,52 | |
| 274 | Proveitos Diferidos | | | 61 774,11 | 1 749,76 | 0,02 | - | - | -97,17 | |
| | | 9 482,00 | 27 564,00 | 77 463,73 | 31 013,97 | 0,31 | 190,70 | 181,03 | -59,96 | |
| | Total de Passivo | 35 103,13 | 50 685,17 | 98 084,94 | 31 013,97 | 0,31 | 44,39 | 93,52 | -68,38 | |
| | | | | | | | | | | |
| | Total de fundos próprios e do passivo | 8 892 916,07 | 9 141 517,62 | 9 549 082,19 | 9 936 451,87 | 100,00 | 2,80 | 4,46 | 4,06 | |

Recolher informação acerca da posição financeira e alterações patrimoniais dos CPPSP, é fundamental não só para compreender o reflexo que a execução orçamental provoca em termos de desempenho patrimonial, como também, evidenciar onde o capital é aplicado e as suas origens.

Durante o ano económico de 2019, o CPPSP procedeu à manutenção e ajustamento normal no Cadastro do Inventário dos Bens pertencentes ao serviço, efetuando os devidos acertos anuais, assim como as respetivas depreciações do exercício. Na demonstração financeira “8.2 – Ativo Bruto”, está espelhado os montantes afetos a estas operações, onde se destaca o valor de 91 634,14€ em investimento na plataforma de informação “SIG-SSPSP”.

O Ativo imobilizado inclui “Edifícios e Outras Construções” (4 122 088,95€), que representam cerca de 41,48% do Ativo do CPPSP, registou uma diminuição de 1,32%, que corresponde à depreciação do exercício de 2019.

“Equipamento básico” (75 489,70€), correspondendo em cerca de 0,76% do total do ativo e foi a segunda componente do Imobilizado a sofrer variações, devido a aquisições, referente a equipamento hospitalar para Lar de Idosos (6 794,94€) e aquisição de mobiliário e eletrodomésticos para os Lares de Estudantes de Coimbra e Évora (2 992,74€). Contudo, uma vez que, as proporções das amortizações do exercício foram superiores ao volume de aquisições, verifica-se um decréscimo de 22,32%

No Ativo, as “Dívidas de terceiros de curto prazo”, com um peso de 2,27% (225 900,13€), refere-se em grande monta ao apuramento das dívidas de inquilinos das rendas habitacionais e não habitacionais, como também, das rendas emitidas em dezembro que serão cobradas em janeiro de 2020.

Verifica-se um acréscimo das “Disponibilidades” face a 2018 em cerca de 7,58%, explicado pelos excedentes orçamentais registados nos últimos anos e visíveis nos saldos de gerência.

Com as variações acima enunciadas no ano de 2019, o quadro comparativo supra, evidencia um acréscimo do Ativo face a 2018 de 4,06%, com especial enfoque nas “Dívidas de Terceiro de curto prazo” e das “Disponibilidades”, que contempla o saldo de gerência rolante na ordem dos 5 318 207,52€.

Os Fundos Próprios representam 99,69%, registando um acréscimo de cerca de 4,81%, essencialmente devido ao aumento nos Resultado Líquido do Exercício (RLE) e distribuição dos resultados de 2018 pelas Reservas.

Relativamente à evolução do Passivo em -68,38%, explicado em grande medida pela liquidação total do empréstimo contraído de médio longo prazo perante o Instituto da Habitação e da Reabilitação Urbana, IP.(IHUR), no valor de 20 621,21€, e diminuição dos “Proveitos Diferidos”, advindos das rendas emitidas por cobrar em janeiro de 2020. Referir ainda que, o facto de não existir outras dívidas a terceiros por prestação de serviços ou despesas de capital, implica obrigatoriamente uma melhoria dos Resultados.

A fraca dimensão do Passivo, justifica a não apresentação dos habituais rácios de situação patrimonial, pois os mesmos seriam anormalmente positivos. A liquidez, a alavancagem financeira e a solvabilidade são quase totais.

Quadro 8: Indicadores de Gestão

| RÁCIOS | Exercícios | | | | |
|-----------------------------------|------------|---------|--------|--------|--------|
| | 2015 | 2016 | 2017 | 2018 | 2019 |
| Indicadores de Rentabilidade | | | | | |
| Capitais Próprios | 4,63% | -10,89% | 2,56% | 3,81% | 4,59% |
| Activo | 3,61% | -10,89% | 1,81% | 1,73% | 3,53% |
| Indicadores Financeiros | | | | | |
| Autonomia Financeira | 43,00% | 47,62% | 46,33% | 44,35% | 42,62% |
| Solvabilidade Total | - | - | - | - | - |
| Dividas a terceiros | | | | | |
| Médio Longo Prazo - Endividamento | 0,29% | 0,29% | 0,25% | 0,22% | 0,00% |
| Dividas de terceiros | | | | | |
| Curto Prazo | 0,47% | 0,61% | 0,09% | 2,06% | 2,27% |

Comparativamente à rentabilidade dos Capitais Próprios face ao Resultado Líquido, verifica-se um aumento em 2019 para os 4,59%, provocado pelo Resultado Líquido do Exercício de 2018 no montante de 360 164,80€.

Relativamente à rentabilidade do Ativo no ano de 2019, assumiu valores positivos comparativamente com o período homólogo na ordem de 3,53%.

Um aspeto importante a analisar, dado se tratar de uma instituição que contraiu um empréstimo, é a sua exposição ao mesmo. Face à amortização total do empréstimo contraído perante o IHRU, verifica-se que a exposição ao crédito contraído registou uma diminuição para os 0,00% face ao total do ativo do ano em análise.

Referir ainda, a autonomia financeira, correspondendo a 42,62%, a qual reflete a proporção dos ativos que são financiados pelo património.

RESULTADOS

Para analisar a evolução dos resultados, o quadro seguinte transpõe os valores das demonstrações de resultados do último quadriénio, onde se realça o seguinte:

- Na estrutura de custos Fornecimentos e Serviços Externos (FSE), representa 24,01% do total dos custos e perdas e afigura um decréscimo de 60,68% face a 2018. Esta ponderação em 2019 é suportada em grande parte pelas despesas em “*Conservação e reparação*”, que apenas na componente do FSE, detém um peso de 62,54%;
- Os “*Custos com o Pessoal*”, apresentam um encargo de 45,72% no total dos Custos e Perdas, ocupa assim o primeiro lugar, sendo que comparativamente a 2018, verifica-se um acréscimo de 74,75%, justificado pela mobilidade de recursos de outros organismos com vista a consolidação do atual quadro de pessoal;
- Referir o valor das “*Amortizações do exercício*”, com um peso de 21,80% no total dos custos, importante pela contribuição da depreciação do Imobilizado para os custos. Em termos evolutivos, assiste-se a uma diminuição das depreciações em 4,06% face a 2018;
- No lado dos Proveitos, referir a importância das “*Quotas*” dos Subscritores, que registou um ligeiro decréscimo de 0,67%, justificado pela ligeira variação negativa de subscritores do CPPSP face a 2018. Esta receita detém um peso significativo na ordem dos 15,92%;
- Com maior impacto nos Resultados Operacionais, as Prestações de Serviços por intermédio das rendas de imóveis, afigura-se como a fonte de rendimentos por excelência, comportando um peso de 80,40% no total dos Proveitos.
- De uma forma sumária, verificou-se uma estabilidade em termos de Proveitos e Custos, panorama que, exibiu uma variação em -2,45% da atividade gerada face a 2018, mas sem impacto direto em termos dos Resultados.
- Os Resultados Operacionais totalizaram 422 068,92€ e o Resultado Líquido do Exercício foi de 454 440,65€, o que representa uma melhoria face a 2018 em 26,18%.

Para analisar a evolução dos resultados, o quadro seguinte transpõe os valores das Demonstrações de Resultados do último Quadrinário, onde se realça o seguinte:

Quadro 9: Evolução das Demonstrações de Resultados 2016 – 2019

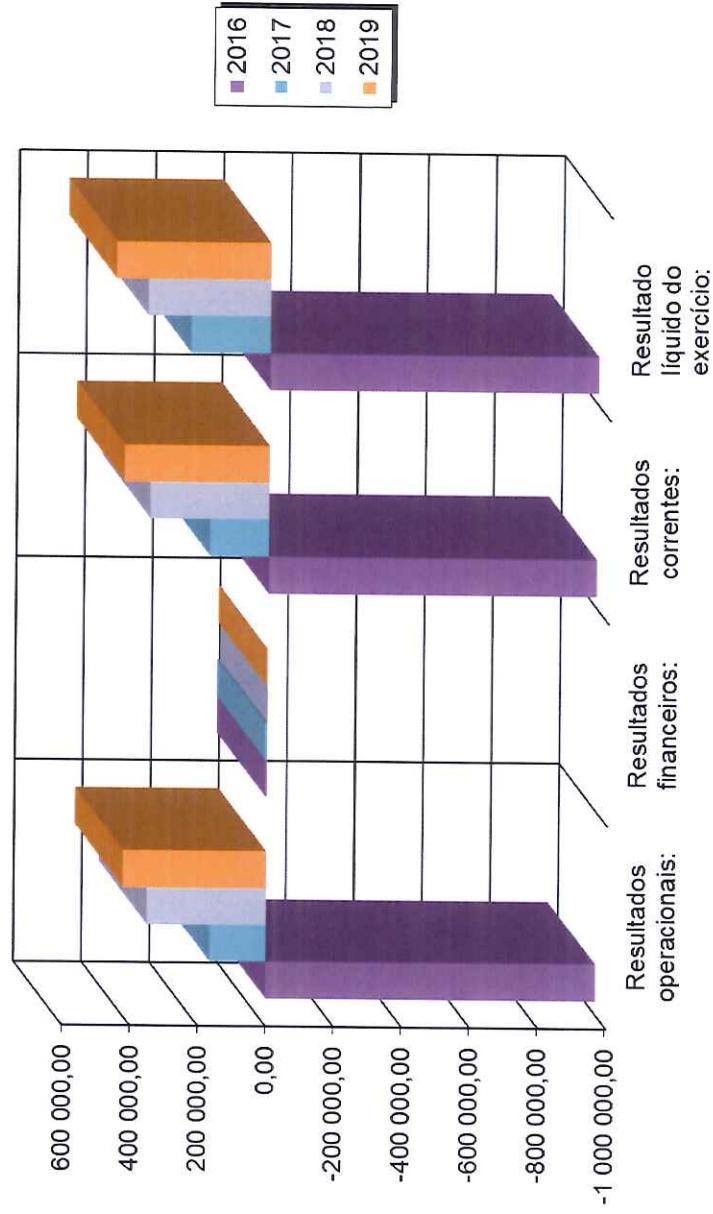
| POCP | Custos e Perdas | Exercícios | | | | Peso (%) | Unidade monetária: Euro | | |
|---------------|--|---------------------|-------------------|---------------------|---------------------|---------------|-------------------------|---------------|---------------|
| | | Exercícios | | | | | Variação (%) | | |
| | | 2016 | 2017 | 2018 | 2019 | | 2017-2016 | 2018-2017 | 2019-2018 |
| 62 | Fornecimentos e Serviços Externos | 964 205,77 | 243 309,77 | 335 636,86 | 131 981,07 | 24,01 | -74,77 | 37,95 | -60,68 |
| 641+642 | Custos com o pessoal: | | | | | | | | |
| | Renumerações | 127 258,71 | 147 692,66 | 119 437,17 | 206 173,97 | 37,51 | 16,06 | -19,13 | 72,62 |
| 643 a 648 | Encargos sociais | 27 205,09 | 32 683,03 | 24 382,40 | 45 152,86 | 8,21 | 20,14 | -25,40 | 85,19 |
| | Total custos com o pessoal | 154 463,80 | 180 375,69 | 143 819,57 | 251 326,83 | 45,72 | 16,78 | -20,27 | 74,75 |
| 63 | Transferências Correntes Concedidas e Prestações Sociais | 34 653,07 | 67 831,16 | 59 991,72 | 38 849,37 | 7,07 | 95,74 | -11,56 | -35,24 |
| 66 | Amortizações do Exercício | 721 240,21 | 132 872,32 | 124 884,75 | 119 813,69 | 21,80 | -81,58 | -6,01 | -4,06 |
| 67 | Provisões do Exercício | | | 0,00 | 0,00 | - | - | - | - |
| 65 | Outros Custos e Perdas Operacionais | 2 539,48 | 5 105,56 | 1 880,46 | 3 238,84 | 0,59 | 101,05 | -63,17 | 72,24 |
| | (A) | 1 877 102,33 | 629 494,50 | 666 213,36 | 545 209,80 | 99,18 | -66,46 | 5,83 | -18,16 |
| 68 | Custos e Perdas Financeiros | 1 937,69 | 2 436,65 | 1 226,54 | 1 643,95 | 0,30 | 25,75 | -49,66 | 34,03 |
| | (C) | 1 879 040,02 | 631 931,15 | 667 439,90 | 546 853,75 | 99,48 | -66,37 | 5,62 | -18,07 |
| 69 | Custos e perdas Extraordinários | 1 237,01 | 1 982,91 | 1 737,86 | 2 868,31 | 0,52 | 60,30 | -12,36 | 65,05 |
| | (E) | 1 880 277,03 | 633 914,06 | 669 177,76 | 549 722,06 | 100,00 | -66,29 | 5,56 | -17,85 |
| 88 | Resultado Líquido do Exercício | -964 200,86 | 233 019,51 | 360 164,80 | 454 440,65 | 82,67 | -124,17 | 54,56 | 26,18 |
| | Soma de controlo | 916 076,17 | 866 933,57 | 1 029 342,56 | 1 004 162,71 | | -5,36 | 18,73 | -2,45 |
| POCP | Proveitos e ganhos | Exercícios | | | | Peso (%) | Variação (%) | | |
| | | Exercícios | | | | | Variação (%) | | |
| | | 2016 | 2017 | 2018 | 2019 | | 2017-2016 | 2018-2017 | 2019-2018 |
| 712, 713, | Prestações de Serviços | | 2 091,31 | 0,00 | 0,00 | - | - | -100,00 | - |
| 73 | Proveitos Suplementares | 755 954,28 | 631 980,42 | 855 881,21 | 807 380,55 | 80,40 | -16,40 | 35,43 | -5,67 |
| 74 | Transferências e Subsídios Correntes Obtidos | 152 228,03 | 160 700,45 | 160 973,47 | 159 898,17 | 15,92 | 5,57 | 0,17 | -0,67 |
| 76 | Outros Proveitos e Ganhos Operacionais | 66,00 | | | | - | -100,00 | - | - |
| | (B) | 908 248,31 | 794 772,18 | 1 016 854,68 | 967 278,72 | 96,33 | -12,49 | 27,94 | -4,88 |
| 78 | Proveitos e Ganhos Financeiros | 7 827,86 | 9 453,89 | 0,00 | 5 707,40 | 0,57 | 20,77 | -100,00 | 100,00 |
| | (D) | 916 076,17 | 804 226,07 | 1 016 854,68 | 972 986,12 | 96,90 | -12,21 | 26,44 | -4,31 |
| 79 | Proveitos e Ganhos Extraordinários | 0,00 | 62 707,50 | 12 487,88 | 31 176,59 | 3,10 | - | -80,09 | 149,65 |
| | (F) | 916 076,17 | 866 933,57 | 1 029 342,56 | 1 004 162,71 | 100,00 | -5,36 | 18,73 | -2,45 |
| (B) - (A) | Resultados operacionais: | -968 854,02 | 165 277,68 | 350 641,32 | 422 068,92 | | -117,06 | 112,15 | 20,37 |
| (D-B) - (C-A) | Resultados financeiros: | 5 890,17 | 7 017,24 | -1 226,54 | 4 063,45 | | 19,13 | -117,48 | -431,29 |
| (D) - (C) | Resultados correntes: | -962 963,85 | 172 294,92 | 349 414,78 | 426 132,37 | | -117,89 | 102,80 | 21,96 |
| (F) - (E) | Resultado líquido do exercício: | -964 200,86 | 233 019,51 | 360 164,80 | 454 440,65 | | -124,17 | 54,56 | 26,18 |

Na figura seguinte, observa-se um resumo dos Resultados dos último quatro anos e numa primeira análise, realçar o facto de os Resultados Operacionais, Correntes e Líquidos do Exercício de 2016 registarem uma evolução negativa, muito por causa das regularizações efetuadas com as amortizações do exercício no imobilizado.

Com valores equiparados nos restantes anos, revela a estabilidade da atividade do CPPSP, sendo que apenas os Resultados Financeiro evidenciam uma diminuição significativa do seu comportamento, muito por causa das taxas de remuneração terem descido, fruto da melhoria de confiança dos investidores na dívida soberana portuguesa, assim como melhoria dos ratings por parte das agências de "rating".

Em suma, origina que, os Resultados Líquidos do Exercício apresentem um acréscimo face a 2018 na ordem dos 26,18%.

Gráfico 8: Resultados 2016-2019



Para efeito de controlo dos objetivos estabelecidos para 2019, importa analisar o rácio despesas / receitas operacionais:

Quadro 10: Rácio de Cobertura das Despesas Operacionais

| RESULTADOS | Unidade monetária: Euro | | | |
|--------------------------------|-------------------------|-------------------|-------------------|-------------------|
| | Exercícios | | | |
| | 2016 | 2017 | 2018 | 2019 |
| Receitas Operacionais | 908 248,31 | 794 772,18 | 1 016 854,68 | 967 278,72 |
| Despesas Operacionais | 1 877 102,33 | 629 494,50 | 666 213,36 | 545 209,80 |
| Resultados Operacionais | -968 854,02 | 165 277,68 | 350 641,32 | 422 068,92 |
| Rácio | 0,48 | 1,26 | 1,53 | 1,77 |
| Varição anual do rácio | -106,82% | 77,87% | 26,38% | 24,78% |

O indicador mostra em 2019 uma boa imagem da performance na execução da Receitas Operacionais face às Despesas Operacionais, verificando-se um crescimento do Rácio, situando-se no final do exercício em 1,77%.

IV – PROPOSTA DE DISTRIBUIÇÃO DE RESULTADOS

ANÁLISE DO SALDO DE EXECUÇÃO ORÇAMENTAL

Em termos de fecho de contas e segundo apreciação e aprovação do Conselho de Administração, é assumido os seguintes valores:

- A Receita Líquida Cobrada foi no valor de 915 087,41€, enquanto a Despesa total se fixou na ordem dos 540 274,30€, refletindo um aumento do saldo em 374 813,11€;
- Os Proveitos foram de 1 004 162,71€, enquanto os Custos atingiram o valor de 549 722,06€;
- O Resultado Líquido do Exercício corresponde ao montante de 454 440,65€;
- O Resultado de Gerência apurado em 2019 registou o montante acumulado na ordem dos 5.318.207,52€, o qual irá transitar para o ano de 2020.

O quadro seguinte apresenta a proposta de distribuição dos resultados transitados para 2020:

Quadro 11: Distribuição de Resultados

| | Unidade monetária: Euro |
|--|-------------------------|
| Transferência para Fundos | 454 440,65 € |
| Transferência de 20% para Fundo de Reserva | 90 888,13 € |
| Transferência de 80% para Fundo do Cofre | 363 552,52 € |



[Handwritten signature]
[Handwritten signature]
[Handwritten signature]

34 - Guia de remessa



Tribunal de Contas

ANEXO II

| |
|-----------------|
| GUIA DE REMESSA |
|-----------------|

| | |
|------------------------|-----------------------------|
| Designação da entidade | COFRE DE PREVIDÊNCIA DA PSP |
|------------------------|-----------------------------|

| | |
|---------------------|---------------------------------------|
| Período da Gerência | 1 DE JANEIRO a 31 DE DEZEMBRO DE 2019 |
|---------------------|---------------------------------------|

| DOCUMENTOS ENVIADOS | |
|--|--|
| Entidades cujo regime contábilístico imponha a aplicação integral do respectivo plano contábilístico | Entidades cujo regime contábilístico admita a utilização de formas simplificadas de aplicação do respectivo plano contábilístico |

| | | |
|--------------------------|--------------------------|-------------------------------------|
| <input type="checkbox"/> | <input type="checkbox"/> | <input checked="" type="checkbox"/> |
|--------------------------|--------------------------|-------------------------------------|

| Nº (a) | Designação | Nº (a) | Designação | Nº (a) | Designação |
|--------|--|--------|---|---------|---|
| 1 | Balanço | 3 | Controlo orçamental – Despesa | 5 | Fluxos de caixa |
| 2 | Demonstração de resultados | 4 | Controlo orçamental – Receita | 1; 2 | Balanço e demonstração de resultados, se aplicável |
| 3 | Controlo orçamental – Despesa | 5 | Fluxos de caixa | 36 | Acta da reunião em que foi discutida e votada a conta |
| 4 | Controlo orçamental – Receita | 7 | Descontos e retenções | 46 | Parecer do órgão de fiscalização, se aplicável |
| 5 | Fluxos de caixa | 8 | Entrega de descontos e retenções | 35 | Relação nominal de responsáveis |
| 6 | Situação financeira | 9 | Desenvolvimento das despesas com o pessoal | 7 | Descontos e retenções |
| 7 | Descontos e retenções | 10 | Orçamento - Despesa | 8 | Entrega de descontos e retenções |
| 8 | Entrega de descontos e retenções | 11 | Orçamento – Receita | | |
| 9 | Desenvolvimento das despesas com o pessoal | 17 | Caracterização da entidade | | |
| 10 | Orçamento - Despesa | 19 | Alterações orçamentais - Despesa | | |
| 11 | Orçamento – Receita | 20 | Alterações orçamentais - Receita | | |
| 12 | Decomposição das dívidas de terceiros | 21 | Contratação administrativa - Situação dos contratos | | |
| 13 | Orçamento financeiro – Aplicação de fundos próprios | 22 | Contratação administrativa - Formas de adjudicação | | |
| 14 | Orçamento financeiro – Origem de fundos próprios | 23 | Execução de programas e projectos de investimento | | |
| 15 | Orçamento económico – Custos e perdas | 24 | Transferências correntes - Despesa | | |
| 16 | Orçamento económico – Proveitos e ganhos | 25 | Transferências de capital - Despesa | | |
| 17 | Caracterização da entidade | 26 | Subsídios concedidos | | |
| 18 | Notas ao balanço e à demonstração de resultados por natureza | 27 | Transferências correntes - Receita | | |
| 19 | Alterações orçamentais - Despesa | 28 | Transferências de capital - Receita | | |
| 20 | Alterações orçamentais - Receita | 29 | Subsídios obtidos | | |
| 21 | Contratação administrativa - Situação dos contratos | 30 | Activos de rendimento fixo | | |
| 22 | Contratação administrativa - Formas de adjudicação | 31 | Activos de rendimento variável | | |
| 23 | Execução de programas e projectos de investimento | 33 | Relatório de gestão | | |
| 24 | Transferências correntes - Despesa | 34 | Guia de remessa | | |

[Handwritten signatures and initials]



Tribunal de Contas

| | | | | | |
|----|---|----|--|--|--|
| 25 | Transferências de capital - Despesa | 35 | Relação nominal de responsáveis | | |
| 26 | Subsídios concedidos | 36 | Acta da reunião de apreciação das contas pelo órgão competente | | |
| 27 | Transferências correntes - Receita | 37 | Norma de controlo interno e suas alterações | | |
| 28 | Transferências de capital - Receita | 38 | Relação dos documentos de receita e de despesa | | |
| 29 | Subsídios obtidos | 39 | Certidões ou extractos dos saldos bancários | | |
| 30 | Activos de rendimento fixo | 40 | Certidões dos juros obtidos no exercício | | |
| 31 | Activos de rendimento variável | 41 | Certidões das verbas recebidas de outras entidades | | |
| 32 | Situação e evolução da dívida e juros | 42 | Reconciliações bancárias | | |
| 33 | Relatório de gestão | 43 | Síntese das reconciliações bancárias | | |
| 34 | Guia de remessa | 44 | Relação de acumulação de funções | | |
| 35 | Relação nominal de responsáveis | | | | |
| 36 | Acta da reunião de apreciação das contas pelo órgão competente | | | | |
| 37 | Norma de controlo interno (b) | | | | |
| 38 | Relação dos documentos de receita e de despesa | | | | |
| 39 | Certidões ou extractos dos saldos bancários reportados ao fim do exercício | | | | |
| 40 | Certidões dos juros obtidos no exercício | | | | |
| 41 | Certidões das verbas recebidas de outras entidades | | | | |
| 42 | Reconciliações bancárias | | | | |
| 43 | Síntese das reconciliações bancárias | | | | |
| 44 | Relação de acumulação de funções | | | | |
| 45 | Balances sintéticos antes e após o apuramento dos resultados, devidamente identificados | | | | |
| 46 | Relatório e parecer do órgão de fiscalização e cópia da certificação legal de contas, quando emitidos | | | | |

Assinalar com "X" no quadro apropriado à situação aplicável à entidade.

(a) Assinalar com "X" os documentos enviados;

(b) Deve incluir as normas relativas ao Fundo Maneio e fazer-se acompanhar de indicação, das acções inspectivas levadas a efeito, nos últimos 3 anos, por órgão de controlo interno.
A remeter sempre que se verifiquem alterações.

Lisboa, 27 de Abril de 2020

O CONSELHO ADMINISTRATIVO

O SECRETÁRIO DO CA


Leontino Jorge Carmo
Chefe

PRESIDENTE DO CA

Albano José da Costa Azevedo
Técnico Superior

O TESOUREIRO DO CA

Fernando de Jesus Mateus
Chefe



[Handwritten signature]
Zakaria
Maden

35 - Relação nominal de responsáveis


Cofre de Previdência da Polícia de Segurança Pública

Gerência de 01-01-2019 a 31-12-2019

| Nome | Orgão / Cargo | Período de responsabilidade | Morada |
|---|------------------|-----------------------------------|--|
| Albano José da Costa Azevedo | Presidente do CA | 01-01-2019 ----- 31-12-2019 | Rua Pompílio Silvestre, nº4. 2710-734 - Lourel |
| Fernando de Jesus Mateus | Tesoureiro do CA | 01-01-2019 ----- 31-12-2019 | Rua José Relvas , nº. 5 - 5º. D. 2620-314 - Ramada |
| Leontino Jorge Monte Arroio Dias do Carmo | Secretário do CA | 01-05-2019 ----- 31-12-2019 | Rua do Olival, nº. 23, R/C – Dtº 2660-055 Frielas |
| Isabel Maria Vicente Rebelo Ferreira | Secretário do CA | 01-01-2019 ----- 30-04-2019 | Rua Cidade Rio Maior nº 232 - Bº Casal S. Sebastião. 2685-674 - Famões |


O CONSELHO ADMINISTRATIVO,

O PRESIDENTE



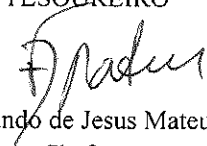
Albano José da Costa Azevedo
Técnico Superior

O SECRETÁRIO




Leontino Jorge Monte Arroio Dias do Carmo
Chefe

O TESOUREIRO



Fernando de Jesus Mateus
Chefe



[Handwritten signature]
[Handwritten signature]
[Handwritten signature]

36 - Acta da reunião de apreciação das contas pelo órgão competente

COFRE DE PREVIDÊNCIA DA PSP

.....ACTA Nº 01.....

----- No dia 27 de Abril do ano de dois mil e vinte, nesta cidade de Lisboa e sede do Cofre de Previdência da Polícia de Segurança Pública, reuniu em sessão extraordinária, pelas 16 horas, o Conselho Administrativo do Cofre de Previdência, constituído pelos Senhores: Técnico Superior Albano José da Costa Azevedo na qualidade de Presidente; Chefe da Polícia de Segurança Pública Leontino Jorge Monte Arroio Dias do Carmo, na qualidade de Secretário; Chefe da Polícia de Segurança Pública Fernando de Jesus Mateus, na qualidade de Tesoureiro, com a seguinte ordem de trabalhos.....


-----Único: Examinar a Conta de Gerência do ano de dois mil e dezanove, a qual foi aprovada por unanimidade.....

-----E não havendo mais nada a tratar se encerrou a presente acta que vai ser assinada pelos presentes.....

.....

.....O CONSELHO ADMINISTRATIVO.....

.....O PRESIDENTE.....


..... Albano José da Costa Azevedo
..... Técnica Superior.....

.....O SECRETÁRIO.....


..... Leontino Jorge Carmo
..... Chefe.....

.....O TESOUREIRO.....


..... Fernando de Jesus Mateus.....
..... Chefe.....

.....Está conforme.....

COFRE DE PREVIDÊNCIA DA PSP

.....ACTA Nº 02.....

-----No dia 27 de Abril do ano de dois mil e vinte, na Sede do Cofre de Previdência da Polícia de Segurança Pública, sita na Rua de Xabregas, número quarenta e quatro, desta cidade, pelas 16 horas, reuniu o Conselho Administrativo do mesmo Serviço, constituído Técnico Superior Albano José da Costa Azevedo na qualidade de Presidente; Chefe da Polícia de Segurança Pública Leontino Jorge Monte Arroio Dias do Carmo, na qualidade de Secretário; Chefe da Polícia de Segurança Pública Fernando de Jesus Mateus, na qualidade de Tesoureiro, a fim de apreciarem a Conta de Gerência relativa ao período de um de Janeiro a trinta e um de Dezembro do ano de 2019, a enviar ao Tribunal de Contas para efeito de julgamento.-----

-----E passando seguidamente a examinar os documentos que constituem a Conta de Gerência, verifica-se que:--

- Os recebimentos atingiram o montante de 915 087,41€, enquanto que os pagamentos atingiram o montante de 540.274,30€.-----


- Os proveitos foram de 1 004 162,71€, enquanto que os custos foram 549 722,06€, verificando-se um Resultado líquido do exercício de 454 440,65€.-----

- O resultado de gerência rolante é de 5.318.207,52€.-----

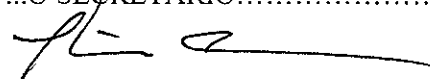
-----E não havendo mais nada a tratar deu-se por findo os trabalhos de que se lavrou a presente acta, que depois de lida, em voz alta, a acharam conforme, ratificaram e vai ser assinada por todos os membros do Conselho Administrativo.-----

.....O CONSELHO ADMINISTRATIVO.....

.....O PRESIDENTE.....



.....Albano José da Costa Azevedo
.....Técnico Superior

.....O SECRETÁRIO.....


.....Leontino Jorge Carmo
.....Chefe.....


.....O TESOUREIRO.....


.....Fernando de Jesus Mateus.....
.....Chefe.....



A.
Scotto
Aguiar

39 - Certidões ou extractos dos saldos bancários reportados ao fim do exercício



CERTIDÃO DE SALDOS

Certifica-se que o saldo contabilístico do IBAN PT50078101120000000603605 em nome de COFRE DE PREVIDENCIA DA PSP, à data de 31 de dezembro de 2019, era de 1.316.610,05 (um milhão , trezentos e dezasseis mil , seiscentos e dez euros e cinco centimos).

ACL/SGC, em 10 de fevereiro de 2020.

Serviço de Gestão de Contas de Clientes

Agência de Gestão da Tesouraria e da Dívida Pública - IGCP, E.P.E.

Av. República, 57 - 6º 1050-189 Lisboa
Tel. 21 792 33 00 Fax 21 799 37 95
Pessoa Colectiva nº 503756237

10-02-2020




[Handwritten signature]
[Handwritten signature]
[Handwritten signature]

----- CERTIDÃO DE SALDO E JUROS -----

Certifica-se que o saldo da conta de depósito à ordem nº 0697800748426 em nome de COFRE P POLICIA SEGURANCA PUBLICA era em 31 de Dezembro de 2019 de 7.658,65 EUR.
Foram pagos juros em 2019, na importância de 0,00 EUR,
aos quais foi deduzido IRC no valor de 0,00 EUR.



2020-02-06

Declaração Processada por Computador



[Handwritten signature]
[Handwritten signature]

40 - Certidões dos juro obtidos no exercício

CERTIDÃO

A Agência de Gestão da Tesouraria e da Dívida Pública – IGCP, EPE, pessoa coletiva n.º 503756237, certifica que os juros auferidos no decorrer do ano de 2019 e as aplicações, à data de 31/12/2019, efetuadas pelo **COFRE DE PREVIDÊNCIA DA POLÍCIA DE SEGURANÇA PÚBLICA**, pessoa coletiva n.º 500766673, foram os seguintes:

CEDIC - JUROS DE: 01/01/2019 A 31/12/2019

| | | |
|---------------------------------|-----|-----------------|
| IBAN: PT50078101120000000603605 | | |
| Juro Bruto Apurado | EUR | 5.707,40 |
| Imposto Retido | EUR | 1.426,85 |
| Juro Líquido Pago | EUR | 4.280,55 |

CEDIC - APLICAÇÕES À DATA DE 31/12/2019

| N.º | Maturidade | Montante | IBAN |
|--------------|------------|---------------------|---------------------------|
| 57.149 | 15-02-2024 | 4.000.000,00 | PT50078101120000000603605 |
| Total | | 4.000.000,00 | |


Por ser verdade e ter sido solicitada se passa a presente certidão.

Serviço de Gestão de Contas de Clientes, em 1 de abril de dois mil e vinte.

Maria de Fátima Almeida Amaral Nepomuceno da Silva
Digitally signed by Maria de Fátima Almeida Amaral Nepomuceno da Silva
Date: 2020.04.02 08:50:49 +01'00'

Maria de Fátima Silva

Coordenadora do
Serviço de Contas de Clientes



A.
Scalabrini
A. P. S.

42 - Reconciliações bancárias

Cofre da Previdência da PSP

RECONCILIAÇÃO BANCÁRIA

IGCP - 1302000012

IGCP - Cofre de Previdência da PSP

Handwritten signatures and initials:
 A
 Galvão
 F. P. S.

| DESCRIÇÃO | DATA | TIPO DOC- | EXT- | MONTANTES | |
|---|------------|-----------|------------|-----------|--------------|
| 31-12-2019 | | | | | |
| Registado pelo banco e não pela empresa | | | | DEB. (+) | CRED. (-) |
| 1,69282E+11 | 23.11.2018 | 92 | 1920001916 | 4000000 | |
| | | | | | 4.000.000,00 |
| Registado pela empresa e não pelo banco | | | | DEB. (+) | |
| 20191125-5245A | 25.11.2019 | KV | 2140000926 | | 309,64 |
| 20191216-5245A | 16.12.2019 | KV | 2140000963 | | 668,54 |
| 20191217-5245B | 17.12.2019 | KV | 2140000972 | | 286 |
| 20191219-5245A | 19.12.2019 | KV | 2140001005 | | 154,82 |
| 20191219-5245A | 19.12.2019 | KV | 2140001007 | | 2615 |
| 20191230-5245D | 30.12.2019 | KV | 2140001032 | | 4,41 |
| 20191230-5245D | 30.12.2019 | KV | 2140001033 | | 60,2 |
| 20191230-5245D | 30.12.2019 | KV | 2140001034 | | 29,98 |
| 20191230-5245D | 30.12.2019 | KV | 2140001035 | | 21,72 |
| 20191230-5245D | 30.12.2019 | KV | 2140001036 | | 7,42 |
| 20191230-5245D | 30.12.2019 | KV | 2140001037 | | 8,94 |
| 20191230-5245D | 30.12.2019 | KV | 2140001038 | | 35,81 |
| 20191230-5245D | 30.12.2019 | KV | 2140001039 | | 27,09 |
| 20191230-5245D | 30.12.2019 | KV | 2140001040 | | 122,33 |
| 20191230-5245D | 30.12.2019 | KV | 2140001041 | | 27,93 |
| 20191230-5245D | 30.12.2019 | KV | 2140001042 | | 40,5 |
| 20191230-5245D | 30.12.2019 | KV | 2140001043 | | 13,84 |
| 20191230-5245D | 30.12.2019 | KV | 2140001044 | | 6,31 |
| 20191230-5245D | 30.12.2019 | KV | 2140001045 | | 4,07 |
| 20191230-5245D | 30.12.2019 | KV | 2140001046 | | 13,51 |
| 20191230-5245D | 30.12.2019 | KV | 2140001047 | | 4,41 |
| 20191230-5245D | 30.12.2019 | KV | 2140001048 | | 352,4 |
| 20191230-5245D | 30.12.2019 | KV | 2140001049 | | 468,63 |
| 20191230-5245D | 30.12.2019 | KV | 2140001050 | | 299,51 |
| 20191230-5245D | 30.12.2019 | KV | 2140001051 | | 17,96 |
| 20191230-5245D | 30.12.2019 | KV | 2140001052 | | 78,72 |
| 20191230-5245D | 30.12.2019 | KV | 2140001053 | | 50 |
| 20191230-5245D | 30.12.2019 | KV | 2140001054 | | 205,53 |
| 20191230-5245D | 30.12.2019 | KV | 2140001055 | | 19,5 |
| 20191230-5245D | 30.12.2019 | KV | 2140001056 | | 19,5 |
| 20191230-5245D | 30.12.2019 | KV | 2140001057 | | 186,8 |
| 20191230-5245D | 30.12.2019 | KV | 2140001058 | | 8,2 |
| sub-total / transporte | | | | | -6.169,22 |
| 31-12-2019 | | | | | |

Cofre da Previdência da PSP


RECONCILIAÇÃO BANCÁRIA

CGD - 1200350012

CGD - Cofre de Previdência da PSP

Handwritten signatures and initials in the top right corner.

| DESCRIÇÃO | DATA | TIPO DOC- | EXT- | MONTANTES | |
|---|------------|-----------|------------|-----------|-----------|
| 31-12-2019 | | | | 720,59 | |
| Registado pelo banco e não pela empresa | | | | | |
| | | | | DEB. (+) | CRED. (-) |
| COM MANUTENCAO CONTA | 09.12.2019 | 92 | 1920002124 | 10 | |
| COMDDCPPSPRENDAS043 | 20.12.2019 | 92 | 1920002141 | 0,74 | |
| COMDDCPPSPRENDAS041 | 20.12.2019 | 92 | 1920002142 | 1,85 | |
| COMDDCPPSPRENDAS042 | 20.12.2019 | 92 | 1920002143 | 94,65 | |
| COMISSAO TRF 6779804355 | 30.12.2019 | 92 | 1920002162 | 0,8 | |
| | | | | | 108,04 |
| Registado pela empresa e não pelo banco | | | | | |
| | | | | DEB. (+) | CRED. (-) |
| sub-total / transporte | | | | | 0,00 |
| 31-12-2019 | | | | 720,59 | |
| 720,59 | | | | 720,59 | |



A.
S. C. 15.150
A. Padua

44 - Relação de acumulação de funções



COFRE DE PREVIDÊNCIA DA PSP

DECLARAÇÃO

O Conselho Administrativo do Cofre de Previdência da Polícia de Segurança Pública declara, para os devidos efeitos, que na conta de Gerência referente ao ano de 2019, não houve movimento de funcionários em regime de acumulação de funções.

O CONSELHO ADMINISTRATIVO

O PRESIDENTE

Albano José da Costa Azevedo

Técnico Superior

O SECRETÁRIO


Leontino Jorge Carmo

Chefe

O TESOUREIRO


Fernando de Jesus Mateus

Chefe



A handwritten signature in black ink, appearing to be 'S. S. S. S.', located in the upper right corner of the page.

45 - Balancetes sintéticos antes e após o apuramento dos resultados, devidamente identificados



[Handwritten signature]
S. Calisto
Apud

Balancetes sintéticos antes Apuramento dos resultados

A.

Selva

Flarden

| Campos de seleção | Valor | | |
|-----------------------------|--|----|---|
| Plano de contas | POCP | = | + |
| Conta do Razão | Z* | RP | + |
| Empresa | P* | # | - |
| Exercício | 5245 | F | + |
| Períodos de relatório | 2019 | = | 1 |
| Subtotal na posição | 01 | □ | + |
| Cabeçalho adicional | 1 | | + |
| Lista detalhada | Balancete ANTES Apuramento de resultados | | + |
| Movais de todas as empresas | X | | + |
| | X | | + |

| EMP | cta | Razão | Texto breve | Moeda | Dáv | transp | saldo | períodos | ant | saldo | dev | per | relat | Credito | período | avulsado | Saldo | acum |
|------|--------------|----------------------|-------------|-------|--------------|--------|-------|----------|------|---------------|-----|-----|-------|---------------|---------|--------------|--------------|------|
| 5245 | 1180100000 | Fundo de Maneio | | EUR | 0,00 | | 0,00 | 0,00 | 0,00 | 7.000,00 | | | | 7.000,00 | | 0,00 | 0,00 | |
| 5245 | 1200350011 | Dep. IF-CGD-Ctal-Rec | | EUR | 1.265,77 | | 0,00 | 0,00 | 0,00 | 778.711,08 | | | | 772.318,20 | | 7.658,65 | 7.658,65 | |
| 5245 | 1200350012 | Dep. IF-CGD-Ctal-Mov | | EUR | 96,99 | | 0,00 | 0,00 | 0,00 | 2.854.575,79 | | | | 2.854.564,74 | | 108,04 | 108,04 | |
| 5245 | 1302000011 | Tes-Fun.Própr-FF01-R | | EUR | 944.629,10 | | 0,00 | 0,00 | 0,00 | 909.148,47 | | | | 537.167,52 | | 1.316.610,05 | 1.316.610,05 | |
| 5245 | 1302000012 | Tes-Fun.Própr-FF01-H | | EUR | 3.997.402,55 | | 0,00 | 0,00 | 0,00 | 2.849.486,74 | | | | 2.853.058,51 | | 3.993.830,78 | 3.993.830,78 | |
| 5245 | 1320000002 | C/Tes-ContFlux # N | | EUR | 0,00 | | 0,00 | 0,00 | 0,00 | 9.886.788,82 | | | | 9.886.788,82 | | 0,00 | 0,00 | |
| * | Subtotal 1 1 | | | EUR | 4.943.394,41 | | 0,00 | 0,00 | 0,00 | 17.285.710,90 | | | | 16.910.897,79 | | 5.318.207,52 | 5.318.207,52 | |
| 5245 | 2119000000 | Clientes-Esporádicos | | EUR | 196.849,18 | | 0,00 | 0,00 | 0,00 | 908.745,23 | | | | 879.694,28 | | 225.900,13 | 225.900,13 | |
| 5245 | 2181100000 | Client. cobr atraso | | EUR | 31.176,59 | | 0,00 | 0,00 | 0,00 | 0,00 | | | | 31.176,59 | | 0,00 | 0,00 | |
| 5245 | 2211100000 | For. Nac-Público | | EUR | 0,00 | | 0,00 | 0,00 | 0,00 | 18.003,69 | | | | 18.003,69 | | 0,00 | 0,00 | |
| 5245 | 2211200000 | For. Nac-Privado | | EUR | 0,00 | | 0,00 | 0,00 | 0,00 | 122.313,81 | | | | 122.313,81 | | 0,00 | 0,00 | |
| 5245 | 2312200000 | E.Ob-MLP-DivNãoTitul | | EUR | 20.621,21 | | 0,00 | 0,00 | 0,00 | 21.129,39 | | | | 508,18 | | 0,00 | 0,00 | |
| 5245 | 2421100000 | IRS-A Entregar p/Ent | | EUR | 0,00 | | 0,00 | 0,00 | 0,00 | 38.475,99 | | | | 38.475,99 | | 0,00 | 0,00 | |
| 5245 | 2422000000 | IRS-B -Trab.Independ | | EUR | 0,00 | | 0,00 | 0,00 | 0,00 | 218,50 | | | | 218,50 | | 0,00 | 0,00 | |
| 5245 | 2451100000 | ADSE-Beneficiários | | EUR | 0,00 | | 0,00 | 0,00 | 0,00 | 2.120,86 | | | | 2.120,86 | | 0,00 | 0,00 | |
| 5245 | 2452100000 | C.Ger Apos-Ent.Patro | | EUR | 0,00 | | 0,00 | 0,00 | 0,00 | 39.682,24 | | | | 39.682,24 | | 0,00 | 0,00 | |
| 5245 | 2452200000 | C.Ger Apos-Benefic | | EUR | 0,00 | | 0,00 | 0,00 | 0,00 | 19.714,79 | | | | 19.714,79 | | 0,00 | 0,00 | |
| 5245 | 2453100000 | FORP-SS-R.Ger-E.Pat. | | EUR | 0,00 | | 0,00 | 0,00 | 0,00 | 2.874,72 | | | | 2.874,72 | | 0,00 | 0,00 | |
| 5245 | 2453200000 | FORP-SS-R.Ger-Benef. | | EUR | 0,00 | | 0,00 | 0,00 | 0,00 | 1.579,16 | | | | 1.579,16 | | 0,00 | 0,00 | |
| 5245 | 2454200000 | Subsistemas Saúde | | EUR | 0,00 | | 0,00 | 0,00 | 0,00 | 5.659,16 | | | | 5.659,16 | | 0,00 | 0,00 | |
| 5245 | 2511120000 | Orç. Do Ex.-Rec.-Dev | | EUR | 0,00 | | 0,00 | 0,00 | 0,00 | 5.672.809,28 | | | | 5.672.809,28 | | 0,00 | 0,00 | |
| 5245 | 2512120000 | Dev-OrçEFN-1-Deved. | | EUR | 0,00 | | 0,00 | 0,00 | 0,00 | 186.284,85 | | | | 186.284,85 | | 0,00 | 0,00 | |
| 5245 | 2517113000 | OpExtOrç-RecEst.-R-R | | EUR | 0,00 | | 0,00 | 0,00 | 0,00 | 39.085,50 | | | | 39.085,50 | | 0,00 | 0,00 | |
| 5245 | 2517211000 | OpExtOrç-01-Reg-Cred | | EUR | 0,00 | | 0,00 | 0,00 | 0,00 | 2.000,00 | | | | 2.000,00 | | 0,00 | 0,00 | |
| 5245 | 2517213000 | OpExtOrç-03-Reg-Rza | | EUR | 0,00 | | 0,00 | 0,00 | 0,00 | 32.667,34 | | | | 32.667,34 | | 0,00 | 0,00 | |
| 5245 | 2519120000 | DEO-OuOp-Rec/Res-Dev | | EUR | 0,00 | | 0,00 | 0,00 | 0,00 | 612,31 | | | | 612,31 | | 0,00 | 0,00 | |
| 5245 | 2521110000 | OrçEx-Pag-Cre | | EUR | 0,00 | | 0,00 | 0,00 | 0,00 | 576.180,30 | | | | 576.180,30 | | 0,00 | 0,00 | |
| 5245 | 2523110000 | NotasCréd-Reg-Cred | | EUR | 0,00 | | 0,00 | 0,00 | 0,00 | 268,12 | | | | 268,12 | | 0,00 | 0,00 | |

| Emp. Cl. Razão | Moeda Div | Transp. saldo | Saldo períodos Ant. | Saldo dev. Per. atual | Credito período apurado | Saldo acum. |
|-----------------|-----------------------|---------------|---------------------|-----------------------|-------------------------|--------------|
| 5245 2527111000 | OpExtOrç-RecEst-R-C | EUR | 0,00 | 34.359,50 | 34.359,50 | 0,00 |
| 5245 2527211000 | OpExtOrç-OT-Reg-Cre | EUR | 0,00 | 29.743,60 | 29.743,60 | 0,00 |
| 5245 2529110000 | CEO-Out. Op-RAPs-Cre. | EUR | 0,00 | 1.048,00 | 1.048,00 | 0,00 |
| 5245 2611120000 | For.Imob.Nac-Privado | EUR | 0,00 | 103.396,33 | 103.396,33 | 0,00 |
| 5245 2622000000 | Out.D/C-Rem-Pessoal | EUR | 0,00 | 210.981,85 | 210.981,85 | 0,00 |
| 5245 2630000000 | ODC-Sindicatos | EUR | 0,00 | 39,00 | 39,00 | 0,00 |
| 5245 2650200000 | ODC-OutRet-Ass.Func. | EUR | 0,00 | 19,50 | 19,50 | 0,00 |
| 5245 2650300003 | ODC-OutRet-Penh-Sing | EUR | 0,00 | 1.545,48 | 1.545,48 | 0,00 |
| 5245 2650400000 | ODC-OutRet-Cof.Prev. | EUR | 0,00 | 27,52 | 27,52 | 0,00 |
| 5245 2683110000 | Dev.out.tranf.Minist | EUR | 0,00 | 4.943.394,41 | 4.943.394,41 | 0,00 |
| 5245 2683910000 | Out Div-Outros | EUR | 0,00 | 5.707,40 | 5.707,40 | 0,00 |
| 5245 2684812000 | Cretores - Transferé | EUR | 0,00 | 38.849,37 | 38.849,37 | 0,00 |
| 5245 2688990000 | OCredDiv-Trf out Min | EUR | 0,00 | 7.518,89 | 7.518,89 | 0,00 |
| 5245 2689100000 | Out Cred Div-Outros | EUR | 0,00 | 21.129,39 | 21.129,39 | 0,00 |
| 5245 2732000000 | AD-AccCust-Remun. Liq | EUR | 14.893,73- | 28.419,73 | 28.419,73- | 28.419,73- |
| 5245 2739100000 | AD-AccCust-FSE-EnInst | EUR | 795,89- | 844,48 | 844,48 | 844,48- |
| 5245 2749000000 | AD-EprovDif-Outros | EUR | 61.774,11- | 1.749,76 | 1.749,76 | 1.749,76- |
| 5245 2911000000 | Prov-CobrDiv-Client | EUR | 31.176,59- | 186.585,18 | 186.585,18 | 0,00 |
| * Subtotal 1 2 | | EUR | 98.764,24 | 13.383.410,98 | 13.287.289,06 | 194.886,16 |
| 5245 4220000000 | I.Corp-Edif./out Con | EUR | 5.804.557,73 | 0,00 | 0,00 | 5.804.557,73 |
| 5245 4230000000 | I.Corp-Equip.Básic. | EUR | 654.750,10 | 0,00 | 0,00 | 654.750,10 |
| 5245 4233000000 | Eq Especi Serv Saúde | EUR | 1.632,83 | 6.794,94 | 0,00 | 8.427,77 |
| 5245 4234000000 | Rec, Desp, Edu, Cult | EUR | 0,00 | 486,34 | 0,00 | 486,34 |
| 5245 4235000000 | Mat Serv Ali.,Rou,Lav | EUR | 16.504,90 | 2.992,74 | 0,00 | 19.497,64 |
| 5245 4240000000 | I.Corp-Equip.Trans. | EUR | 56.551,42 | 0,00 | 0,00 | 56.551,42 |
| 5245 4250000000 | I.Corp-Ferr.e Utens. | EUR | 5.286,78 | 0,00 | 0,00 | 5.286,78 |
| 5245 4260000000 | I.Corp-Equip. Adm. | EUR | 155.285,85 | 0,00 | 0,00 | 155.285,85 |
| 5245 4290000000 | I.Corp-Outr.Imob.C. | EUR | 65.801,87 | 0,00 | 0,00 | 65.801,87 |

Saldos
Apurados


| Emp. Cta. Razão | Texto breve | Moeda Div | Transf. saldo | Saldo períodos ant. | Saldo dev. per. estat. | Credito período apurado | Saldo acum. |
|-----------------|---------------------------|-----------|---------------|---------------------|------------------------|-------------------------|---------------|
| 5245 4290200000 | Eq Dec Con, Ut Comum EUR | EUR | 0,00 | 0,00 | 1.411,15 | 0,00 | 1.411,15 |
| 5245 4332000000 | Prog Comput Sist Inf EUR | EUR | 86.087,70 | 0,00 | 91.634,14 | 0,00 | 177.721,84 |
| 5245 4822000000 | AA-ImcbCorp-Eq. EUR | EUR | 1.627.192,86- | 0,00 | 0,00 | 55.275,92 | 1.682.468,78- |
| 5245 4823000000 | AA-ImcbCorp-Eq.Bás. EUR | EUR | 575.713,49- | 0,00 | 0,00 | 31.958,66 | 607.672,15- |
| 5245 4824000000 | AA-ImcbCorp-Eq.Trans EUR | EUR | 56.551,42- | 0,00 | 0,00 | 0,00 | 56.551,42- |
| 5245 4825000000 | AA-ImcbCorp-Ferr.Ute EUR | EUR | 5.286,78- | 0,00 | 0,00 | 0,00 | 5.286,78- |
| 5245 4826000000 | AA-ImcbCorp-Eq.Adm. EUR | EUR | 136.419,07- | 0,00 | 0,00 | 9.195,05 | 145.614,12- |
| 5245 4829000000 | AA-ImcbCorp-Out.Imob EUR | EUR | 27.130,79- | 0,00 | 0,00 | 7.902,72 | 35.033,51- |
| 5245 4833100000 | AC-Prog Comp Sis Inf EUR | EUR | 9.326,17- | 0,00 | 0,00 | 15.481,34 | 24.807,51- |
| * Subtotal I 4 | | EUR | 4.408.838,60 | 0,00 | 103.319,31 | 119.813,69 | 4.392.344,22 |
| 5245 5110000000 | Patri.-Patrim.Ini. EUR | EUR | 4.235.101,70- | 0,00 | 0,00 | 0,00 | 4.235.101,70- |
| 5245 5720000000 | Reser. Estatutárias EUR | EUR | 729.243,28- | 0,00 | 0,00 | 72.032,96 | 801.276,24- |
| 5245 5730000000 | Reservas Contratuais EUR | EUR | 2.812.075,47- | 0,00 | 0,00 | 288.131,84 | 3.100.207,31- |
| 5245 5900000000 | Resul Transitados EUR | EUR | 1.314.412,00- | 0,00 | 360.164,80 | 360.164,80 | 1.314.412,00- |
| * Subtotal I 5 | | EUR | 9.090.832,45- | 0,00 | 360.164,80 | 720.329,60 | 9.450.997,25- |
| 5245 6221100000 | FSE-Electricidade EUR | EUR | 0,00 | 0,00 | 7.194,64 | 1.003,54 | 6.191,10 |
| 5245 6221300000 | FSE-Água EUR | EUR | 0,00 | 0,00 | 5.502,76 | 235,28 | 5.267,48 |
| 5245 6221400000 | FSE-OntEfluidos EUR | EUR | 0,00 | 0,00 | 1.877,76 | 203,33 | 1.674,43 |
| 5245 6221600000 | FSE-Liv.Doc.Tech. EUR | EUR | 0,00 | 0,00 | 378,54 | 0,00 | 378,54 |
| 5245 6222240000 | FSE-Com-Correios EUR | EUR | 0,00 | 0,00 | 2,71 | 0,00 | 2,71 |
| 5245 6222300000 | FSE-Seguros EUR | EUR | 0,00 | 0,00 | 352,36 | 0,00 | 352,36 |
| 5245 6222600000 | FSE-Transp.Pessoal EUR | EUR | 0,00 | 0,00 | 1.530,45 | 0,00 | 1.530,45 |
| 5245 6222711000 | FSE-Desloc-Terrri Nac EUR | EUR | 0,00 | 0,00 | 1.060,85 | 0,00 | 1.060,85 |
| 5245 6222900000 | FSE-Honorários EUR | EUR | 0,00 | 0,00 | 112,79 | 0,00 | 112,79 |
| 5245 6223100000 | FSE-Contenc./Not EUR | EUR | 0,00 | 0,00 | 66,00 | 0,00 | 66,00 |
| 5245 6223210000 | FSE-Con.Rep-Edi EUR | EUR | 0,00 | 0,00 | 43.863,30 | 0,00 | 43.863,30 |
| 5245 6223230000 | FSE-Con.Rep-Viatu EUR | EUR | 0,00 | 0,00 | 7.557,37 | 0,00 | 7.557,37 |
| 5245 6223290000 | FSE-Con.Rep-Outros EUR | EUR | 0,00 | 0,00 | 31.124,10 | 0,00 | 31.124,10 |

| Emp. Cl. Razão | Razão | Mozda Div | Transp. saldo | Saldo períodos ant. | Saldo dev. per. relat. | Crédito período apurado | Saldo acum. |
|----------------|------------|----------------------|---------------|---------------------|------------------------|-------------------------|-------------|
| 5245 | 6223300000 | FSE-Public.Propagan | EUR | 0,00 | 180,58 | 0,00 | 180,58 |
| 5245 | 6223410000 | FSE-Limp, Hig e Conf | EUR | 0,00 | 2.415,82 | 958,68 | 1.457,14 |
| 5245 | 6223640000 | FSE-TrabEspe-Formaço | EUR | 0,00 | 2.993,00 | 0,00 | 2.993,00 |
| 5245 | 6223690000 | FSE-TrabEspe-Outros | EUR | 0,00 | 1.432,95 | 0,00 | 1.432,95 |
| 5245 | 6223980000 | FSE-Out Serv Espec | EUR | 0,00 | 10.241,45 | 0,00 | 10.241,45 |
| 5245 | 6228840000 | FSE-Outros FSE | EUR | 0,00 | 1.205,80 | 43,18 | 1.162,62 |
| 5245 | 6228840000 | FSE-Outros Serviços | EUR | 0,00 | 15.427,85 | 96,00 | 15.331,85 |
| 5245 | 6310800000 | TCorC-Fam | EUR | 0,00 | 38.849,37 | 0,00 | 38.849,37 |
| 5245 | 6421110000 | CP-CP-Base-Nom-Defin | EUR | 0,00 | 76.332,57 | 4.170,83 | 72.161,74 |
| 5245 | 6421210000 | CP-CP-Base-CIPIIndet | EUR | 0,00 | 64.128,56 | 4.170,83 | 59.957,73 |
| 5245 | 6422210000 | CP-CP-SR-RegTur-Moi | EUR | 0,00 | 1.903,12 | 0,00 | 1.903,12 |
| 5245 | 6422400000 | CP-CP-SR-SubsRefeic. | EUR | 0,00 | 3.490,83 | 0,00 | 3.490,83 |
| 5245 | 6422510000 | CP-CP-SR-AjudCus-Mac | EUR | 0,00 | 246,71 | 0,00 | 246,71 |
| 5245 | 6422600000 | CP-CP-SR-VestArtPess | EUR | 0,00 | 800,00 | 0,00 | 800,00 |
| 5245 | 6422700000 | CP-CP-SR-AlimaLojam. | EUR | 0,00 | 20,68 | 0,00 | 20,68 |
| 5245 | 6422890000 | CP-CP-SR-OUT.SUPLER. | EUR | 0,00 | 26.349,08 | 0,00 | 26.349,08 |
| 5245 | 6424000000 | CP-CP-SubsidFzHatal | EUR | 0,00 | 20.363,41 | 0,00 | 20.363,41 |
| 5245 | 6424100000 | Rem Pes-Sub Férias | EUR | 0,00 | 24.574,35 | 3.693,68 | 20.880,67 |
| 5245 | 6452000000 | CP-Enc.s/Rem-SS CGA | EUR | 0,00 | 44.467,99 | 1.981,14 | 42.486,85 |
| 5245 | 6453000000 | CP-Enc.s/Rem-SS RGer | EUR | 0,00 | 3.543,26 | 877,25 | 2.666,01 |
| 5245 | 6515000000 | O.Cust.Op-Out.Taxas | EUR | 0,00 | 3.732,14 | 493,30 | 3.238,84 |
| 5245 | 6622000000 | AEX-ICorp-Edif Out C | EUR | 0,00 | 55.275,92 | 0,00 | 55.275,92 |
| 5245 | 6623000000 | AEX-ICorp-Eq.Básico | EUR | 0,00 | 31.958,66 | 0,00 | 31.958,66 |
| 5245 | 6626000000 | AEX-ICorp-Eq.Adminis | EUR | 0,00 | 9.195,05 | 0,00 | 9.195,05 |
| 5245 | 6628000000 | AEX-ICorp-O.ImobCIP | EUR | 0,00 | 7.902,72 | 0,00 | 7.902,72 |
| 5245 | 6633100000 | GDA-A. Int-Prog Comp | EUR | 0,00 | 15.481,34 | 0,00 | 15.481,34 |
| 5245 | 6711000000 | ProvExer-C.Duv-Clien | EUR | 0,00 | 109.913,52 | 109.913,52 | 0,00 |
| 5245 | 6813000000 | CF-Jur.Mora Compens. | EUR | 0,00 | 22,92 | 0,02 | 22,90 |

Handwritten signatures and initials:
 [Signature]
 [Signature]
 [Signature]

| Emp | Cta | Razão | Moeda | Div | Transp. | Sald | per | per | per | per | Sald | per | per | per | Sald |
|------|--------------|----------------------|-------|-----|-------------|---------------|------|------|------|---------------|---------------|------|------|------|---------------|
| | | | | | | | ínt | ínt | ínt | ínt | ínt | ínt | ínt | ínt | ínt |
| 5245 | 6981000000 | CF-OutCustFin-ServB. | EUR | | 0,00 | 1.112,87 | 0,00 | 0,00 | 0,00 | 0,00 | 1.112,87 | 0,00 | 0,00 | 0,00 | 1.112,87 |
| 5245 | 6888000000 | CF-OutCustFin-N.Esp. | EUR | | 0,00 | 508,18 | 0,00 | 0,00 | 0,00 | 0,00 | 508,18 | 0,00 | 0,00 | 0,00 | 508,18 |
| 5245 | 6979000000 | Cor PAn-Outras | EUR | | 0,00 | 7.683,03 | 0,00 | 0,00 | 0,00 | 5.864,72 | 1.818,31 | 0,00 | 0,00 | 0,00 | 1.818,31 |
| 5245 | 6979900000 | Cor PAn-Outras | EUR | | 0,00 | 1.050,00 | 0,00 | 0,00 | 0,00 | 0,00 | 1.050,00 | 0,00 | 0,00 | 0,00 | 1.050,00 |
| * | Subtotal 1 6 | | EUR | | 0,00 | 683.427,36 | 0,00 | 0,00 | 0,00 | 133.705,30 | 549.722,06 | 0,00 | 0,00 | 0,00 | 549.722,06 |
| 5245 | 7330000000 | ProvSup-Aluguer Inst | EUR | | 0,00 | 2.616,00 | 0,00 | 0,00 | 0,00 | 809.996,55 | 807.380,55- | 0,00 | 0,00 | 0,00 | 807.380,55- |
| 5245 | 7428000000 | Trf Cor Obt-Familias | EUR | | 0,00 | 12,31 | 0,00 | 0,00 | 0,00 | 159.910,48 | 159.898,17- | 0,00 | 0,00 | 0,00 | 159.898,17- |
| 5245 | 7610000000 | Prov.Gan.Fin.-JurOb | EUR | | 0,00 | 0,00 | 0,00 | 0,00 | 0,00 | 5.707,40 | 5.707,40- | 0,00 | 0,00 | 0,00 | 5.707,40- |
| 5245 | 7962000000 | Prov.Ext-Red Provis | EUR | | 0,00 | 0,00 | 0,00 | 0,00 | 0,00 | 31.176,59 | 31.176,59- | 0,00 | 0,00 | 0,00 | 31.176,59- |
| * | Subtotal 1 7 | | EUR | | 0,00 | 2.628,31 | 0,00 | 0,00 | 0,00 | 1.006.791,02 | 1.004.162,71- | 0,00 | 0,00 | 0,00 | 1.004.162,71- |
| 5245 | 8600000000 | Resultado Liq | EUR | | 360.164,80- | 360.164,80 | 0,00 | 0,00 | 0,00 | 0,00 | 0,00 | 0,00 | 0,00 | 0,00 | 0,00 |
| * | Subtotal 1 8 | | EUR | | 360.164,80- | 360.164,80 | 0,00 | 0,00 | 0,00 | 0,00 | 0,00 | 0,00 | 0,00 | 0,00 | 0,00 |
| 5245 | 0100000000 | Orç.-Exerc.Corrente | EUR | | 0,00 | 1.078.376,00 | 0,00 | 0,00 | 0,00 | 6.089.549,00 | 5.011.173,00- | 0,00 | 0,00 | 0,00 | 5.011.173,00- |
| 5245 | 0210000000 | Dotações iniciais | EUR | | 0,00 | 965.250,00 | 0,00 | 0,00 | 0,00 | 965.250,00 | 0,00 | 0,00 | 0,00 | 0,00 | 0,00 |
| 5245 | 0221100000 | Trans.Dot.-Reforços | EUR | | 0,00 | 113.126,00 | 0,00 | 0,00 | 0,00 | 113.126,00 | 0,00 | 0,00 | 0,00 | 0,00 | 0,00 |
| 5245 | 0221200000 | Trans.Dot.-Anulações | EUR | | 0,00 | 113.126,00 | 0,00 | 0,00 | 0,00 | 113.126,00 | 0,00 | 0,00 | 0,00 | 0,00 | 0,00 |
| 5245 | 0223100000 | Catives/Congel. | EUR | | 0,00 | 46.715,00 | 0,00 | 0,00 | 0,00 | 227.280,00 | 180.565,00- | 0,00 | 0,00 | 0,00 | 180.565,00- |
| 5245 | 0223200000 | Descati/descongela. | EUR | | 0,00 | 90.000,00 | 0,00 | 0,00 | 0,00 | 0,00 | 90.000,00 | 0,00 | 0,00 | 0,00 | 90.000,00 |
| 5245 | 0230000000 | Dotações disponíveis | EUR | | 0,00 | 906.124,59 | 0,00 | 0,00 | 0,00 | 1.240.535,29 | 334.410,70- | 0,00 | 0,00 | 0,00 | 334.410,70- |
| 5245 | 0260000000 | Cabimentos | EUR | | 0,00 | 590.256,01 | 0,00 | 0,00 | 0,00 | 590.256,01 | 0,00 | 0,00 | 0,00 | 0,00 | 0,00 |
| 5245 | 0271000000 | Comprom. Assumidos | EUR | | 0,00 | 24.537,42 | 0,00 | 0,00 | 0,00 | 564.811,72 | 540.274,30- | 0,00 | 0,00 | 0,00 | 540.274,30- |
| 5245 | 0310000000 | Previsões iniciais | EUR | | 0,00 | 1.033.029,00 | 0,00 | 0,00 | 0,00 | 1.033.029,00 | 0,00 | 0,00 | 0,00 | 0,00 | 0,00 |
| 5245 | 0330000000 | Reforços - Créd. Esp | EUR | | 0,00 | 4.943.394,00 | 0,00 | 0,00 | 0,00 | 4.943.394,00 | 0,00 | 0,00 | 0,00 | 0,00 | 0,00 |
| 5245 | 0340000000 | Previsões corrigidas | EUR | | 0,00 | 5.976.423,00 | 0,00 | 0,00 | 0,00 | 0,00 | 5.976.423,00 | 0,00 | 0,00 | 0,00 | 5.976.423,00 |
| * | Subtotal 1 0 | | EUR | | 0,00 | 15.880.357,02 | 0,00 | 0,00 | 0,00 | 15.880.357,02 | 0,00 | 0,00 | 0,00 | 0,00 | 0,00 |
| ** | 5245 | | EUR | | 0,00 | 48.059.183,48 | 0,00 | 0,00 | 0,00 | 48.059.183,48 | 0,00 | 0,00 | 0,00 | 0,00 | 0,00 |

| Emp. Mãe/Div | Transp. saldo | Saldo períodos ant | Saldo dev. per. relat | Credito período apurado | Saldo acum |
|--------------|---------------|--------------------|-----------------------|-------------------------|------------|
| 5245 EUR | 0,00 | 0,00 | 48.059.183,48 | 48.059.183,48 | 0,00 |
| * EUR | 0,00 | 0,00 | 48.059.183,48 | 48.059.183,48 | 0,00 |



A handwritten signature in black ink, appearing to be 'Z. Silva', located in the upper right corner of the page.

Balancetes sintéticos após Apuramento dos resultados

A

Zakhar

Aladen

| Campos de seleção | Valor | | | |
|-----------------------------|---|-----|----|---|
| Plano de contas | POCP | - | MP | + |
| Conta do fazêo | 21 | # | | + |
| Empresa | P+ | - | | - |
| Exercício | 5245 | - | | + |
| Períodos de relatório | 2019 | - | | + |
| Subtotal na posição | 01 | [] | | + |
| Subtotal adicional | 1 | | | + |
| Lista detalhada | Balancete APÓS Apuramento de Resultados | | | + |
| Totais de todas as empresas | X | | | + |
| | X | | | + |

Handwritten signature and date: 20/04/20

| Emp | Cx Razão | Texto Breve | Moeda Div | Transp.Saldo | Saldo períodos ant. | Saldo dev.per relat | Credito período atualizado | Saldo acum |
|------|----------------|----------------------|-----------|--------------|---------------------|---------------------|----------------------------|--------------|
| 5245 | 1180100000 | Fundo de Manelo | EUR | 0,00 | 0,00 | 7.000,00 | 7.000,00 | 0,00 |
| 5245 | 1200350011 | Dep-IF-CGD-Clal-Rec | EUR | L.265,77 | 0,00 | 778.711,08 | 772.318,20 | 7.658,65 |
| 5245 | 1200350012 | Dep-IF-CGD-Clal-Nov | EUR | 96,99 | 0,00 | 2.854.575,79 | 2.854.564,74 | 108,04 |
| 5245 | 1302000011 | Tes-Fun.Própr-FP01-R | EUR | 944.629,10 | 0,00 | 909.148,47 | 537.167,52 | 1.316.610,05 |
| 5245 | 1302000012 | Tes-Fun.Própr-FP01-M | EUR | 3.997.402,55 | 0,00 | 2.849.486,74 | 2.853.058,51 | 3.993.830,78 |
| 5245 | 1320000002 | C/Tes-ConteLux # M | EUR | 0,00 | 0,00 | 9.886.788,82 | 9.886.788,82 | 0,00 |
| * | Subtotal I. I. | | EUR | 4.943.394,41 | 0,00 | 17.285.710,90 | 16.910.897,79 | 5.318.207,52 |
| 5245 | 2119000000 | Cientes-Esporádicos | EUR | 196.849,18 | 0,00 | 908.745,23 | 879.694,28 | 225.900,13 |
| 5245 | 2181100000 | Client cobr atraso | EUR | 31.176,59 | 0,00 | 0,00 | 31.176,59 | 0,00 |
| 5245 | 2211100000 | Forn. Mac-Público | EUR | 0,00 | 0,00 | 18.003,69 | 18.003,69 | 0,00 |
| 5245 | 2212000000 | Forn. Mac-Privado | EUR | 0,00 | 0,00 | 122.313,81 | 122.313,81 | 0,00 |
| 5245 | 2312200000 | E.Ob-MLP-DivNaofitul | EUR | 20.621,21- | 0,00 | 21.129,39 | 508,18 | 0,00 |
| 5245 | 2421100000 | IRS-A Entrega p/Ent | EUR | 0,00 | 0,00 | 38.475,99 | 38.475,99 | 0,00 |
| 5245 | 2422000000 | IRS-B -Trab.Independ | EUR | 0,00 | 0,00 | 218,50 | 218,50 | 0,00 |
| 5245 | 2451100000 | ADSE-Beneficiários | EUR | 0,00 | 0,00 | 2.120,86 | 2.120,86 | 0,00 |
| 5245 | 2452100000 | C.Ger Apos-Ent.Patro | EUR | 0,00 | 0,00 | 39.682,24 | 39.682,24 | 0,00 |
| 5245 | 2452200000 | C.Ger Apos-Benefic | EUR | 0,00 | 0,00 | 19.714,79 | 19.714,79 | 0,00 |
| 5245 | 2453100000 | EORP-SS-R.Ger-E.Pat. | EUR | 0,00 | 0,00 | 2.874,72 | 2.874,72 | 0,00 |
| 5245 | 2453200000 | EORP-SS-R.Ger-Benef. | EUR | 0,00 | 0,00 | 1.579,16 | 1.579,16 | 0,00 |
| 5245 | 2454200000 | Subsistemas Saúde | EUR | 0,00 | 0,00 | 5.659,16 | 5.659,16 | 0,00 |
| 5245 | 2511120000 | Orç. Do Ex.-Rec.-Dev | EUR | 0,00 | 0,00 | 5.672.809,28 | 5.672.809,28 | 0,00 |
| 5245 | 2512120000 | Dev-OrçEFN-I-Deved. | EUR | 0,00 | 0,00 | 186.284,85 | 186.284,85 | 0,00 |
| 5245 | 2517113000 | OpExtOrç-RecEst.-R-R | EUR | 0,00 | 0,00 | 39.085,50 | 39.085,50 | 0,00 |
| 5245 | 2517211000 | OpExtOrç-OT-Reg-Cred | EUR | 0,00 | 0,00 | 2.000,00 | 2.000,00 | 0,00 |
| 5245 | 2517213000 | OpExtOrç-OT-Reg-Rza | EUR | 0,00 | 0,00 | 32.667,34 | 32.667,34 | 0,00 |
| 5245 | 2519120000 | DEO-OUTP-Res/Res-Dev | EUR | 0,00 | 0,00 | 612,31 | 612,31 | 0,00 |
| 5245 | 2521110000 | OrçEx-Pag-Cre | EUR | 0,00 | 0,00 | 576.180,30 | 576.180,30 | 0,00 |
| 5245 | 2523110000 | NotasCred-Req-Cred | EUR | 0,00 | 0,00 | 268,12 | 268,12 | 0,00 |

| Emp. Cl. Razão | Moeda Div | Transf. saldo | Saldo períodos ant. | Saldo des. per. relat. | Crédito período | Debitado | Saldo atual |
|---------------------------------------|-----------|---------------|---------------------|------------------------|-----------------|---------------|--------------|
| 5245 2527110000 OpExtOrd-RecEst-R-C | EUR | 0,00 | 0,00 | 34.359,50 | | 34.359,50 | 0,00 |
| 5245 2527211000 OpExtOrd-OT-Reg-Cre | EUR | 0,00 | 0,00 | 29.743,60 | | 29.743,60 | 0,00 |
| 5245 2529110000 CEO-Out.-Op-RAPs-Cre. | EUR | 0,00 | 0,00 | 1.048,00 | | 1.048,00 | 0,00 |
| 5245 2611120000 For.Imob.Nac-Privado | EUR | 0,00 | 0,00 | 103.396,33 | | 103.396,33 | 0,00 |
| 5245 2622000000 Out.D/C-Rem-Pessoal | EUR | 0,00 | 0,00 | 210.981,85 | | 210.981,85 | 0,00 |
| 5245 2630000000 ODC-Sindicatos | EUR | 0,00 | 0,00 | 39,00 | | 39,00 | 0,00 |
| 5245 2650200000 ODC-OutRet-Ass.Func. | EUR | 0,00 | 0,00 | 19,50 | | 19,50 | 0,00 |
| 5245 2650300003 ODC-OutRet-Penh-Sing | EUR | 0,00 | 0,00 | 1.545,48 | | 1.545,48 | 0,00 |
| 5245 2650400000 ODC-OutRet-Cof.Prev. | EUR | 0,00 | 0,00 | 27,52 | | 27,52 | 0,00 |
| 5245 26683110000 Dev.out.Tranf.Minist | EUR | 0,00 | 0,00 | 4.943.394,41 | | 4.943.394,41 | 0,00 |
| 5245 2683910000 Out Dev Div-Outros | EUR | 0,00 | 0,00 | 5.707,40 | | 5.707,40 | 0,00 |
| 5245 2684812000 Credores - Transferê | EUR | 0,00 | 0,00 | 38.849,37 | | 38.849,37 | 0,00 |
| 5245 2686990000 OcreDiv-Trif out Min | EUR | 0,00 | 0,00 | 7.518,89 | | 7.518,89 | 0,00 |
| 5245 2689100000 Out Cred Div-Outros | EUR | 0,00 | 0,00 | 21.129,39 | | 21.129,39 | 0,00 |
| 5245 2732000000 AD-Accust-Remun. Liq | EUR | 14.893,73- | 0,00 | 14.893,73 | | 28.419,73 | 28.419,73- |
| 5245 2733100000 AD-Accust-FSE-EaInst | EUR | 795,89- | 0,00 | 795,89 | | 844,48 | 844,48- |
| 5245 2749000000 AD-Providf-Outros | EUR | 61.774,11- | 0,00 | 61.774,11 | | 1.749,76 | 1.749,76- |
| 5245 2911000000 Prov-CobrDiv-Client | EUR | 31.176,59- | 0,00 | 217.761,77 | | 186.585,18 | 0,00 |
| * Subtotal 1 2 | EUR | 98.764,24 | 0,00 | 13.383.410,98 | | 13.287.289,06 | 194.886,16 |
| 5245 4220000000 I.Corp-Edif./out Com | EUR | 5.804.557,73 | 0,00 | 0,00 | | 0,00 | 5.804.557,73 |
| 5245 4230000000 I.Corp-Equip.Basic. | EUR | 654.750,10 | 0,00 | 0,00 | | 0,00 | 694.750,10 |
| 5245 4233000000 Eq Especi Serv Saude | EUR | 1.632,83 | 0,00 | 6.794,84 | | 0,00 | 8.427,77 |
| 5245 4234000000 Rec, Desp, Edu, Cult | EUR | 0,00 | 0,00 | 486,34 | | 0,00 | 486,34 |
| 5245 4235000000 Nat Serv Ali.Rou, Lav | EUR | 16.504,90 | 0,00 | 2.992,74 | | 0,00 | 19.497,64 |
| 5245 4240000000 I.Corp-Equip.Trans. | EUR | 56.551,42 | 0,00 | 0,00 | | 0,00 | 56.551,42 |
| 5245 4250000000 I.Corp-Ferre Utens. | EUR | 5.286,78 | 0,00 | 0,00 | | 0,00 | 5.286,78 |
| 5245 4260000000 I.Corp-Equip. Adm. | EUR | 135.285,85 | 0,00 | 0,00 | | 0,00 | 135.285,85 |
| 5245 4290000000 I.Corp-Outr.Imob.C. | EUR | 65.801,87 | 0,00 | 0,00 | | 0,00 | 65.801,87 |

[Handwritten signatures]

Handwritten signatures and dates:
 2019.06.08
 [Signature]

| Emp. Cta. Razão | Módulo | Div | Moeda | Div | Transp. saldo | Saldo períodos ant. | Saldo dev. per. rel. | Crédito período | Debitado | Saldo atual |
|-----------------|-------------------|--------------|----------|-----|---------------|---------------------|----------------------|-----------------|---------------|---------------|
| 5245 4290200000 | Eq | Dec Con, Ut | Comun | EUR | 0,00 | 0,00 | 1.411,15 | 0,00 | 0,00 | 1.411,15 |
| 5245 4332000000 | Prog | Comput | Sist Inf | EUR | 86.087,70 | 0,00 | 91.634,14 | 0,00 | 0,00 | 177.721,84 |
| 5245 4822000000 | AA-Imob | Corp-Eq. | | EUR | 1.627.192,86- | 0,00 | 0,00 | 55.275,92 | 1.682.468,78- | 607.672,15- |
| 5245 4823000000 | AA-Imob | Corp-Eq. | Bás. | EUR | 575.713,49- | 0,00 | 0,00 | 31.958,66 | 0,00 | 56.551,42- |
| 5245 4824000000 | AA-Imob | Corp-Eq. | Trans | EUR | 56.551,42- | 0,00 | 0,00 | 0,00 | 0,00 | 5.286,78- |
| 5245 4825000000 | AA-Imob | Corp-Ferr. | Ute | EUR | 5.286,78- | 0,00 | 0,00 | 0,00 | 0,00 | 145.614,12- |
| 5245 4826000000 | AA-Imob | Corp-Eq. | Adm. | EUR | 136.419,07- | 0,00 | 0,00 | 9.195,05 | 0,00 | 35.033,51- |
| 5245 4829000000 | AA-Imob | Corp-Out. | Imob | EUR | 27.130,79- | 0,00 | 0,00 | 7.902,72 | 0,00 | 24.807,51- |
| 5245 4833100000 | AC-Prog | Comp Sis | Inf | EUR | 9.326,17- | 0,00 | 0,00 | 15.481,34 | 0,00 | 4.392.344,22 |
| * Subtotal 1 4 | | | | EUR | 4.408.838,60 | 0,00 | 103.319,31 | 119.813,69 | 0,00 | 4.235.101,70- |
| 5245 5110000000 | Patrí. | -Patrim. | Ini. | EUR | 4.235.101,70- | 0,00 | 0,00 | 0,00 | 0,00 | 801.276,24- |
| 5245 5720000000 | Reser. | Estatutárias | | EUR | 729.243,28- | 0,00 | 0,00 | 72.032,96 | 0,00 | 3.100.207,31- |
| 5245 5730000000 | Reservas | Contratuais | | EUR | 2.812.075,47- | 0,00 | 0,00 | 288.131,84 | 0,00 | 1.314.412,00- |
| 5245 5900000000 | Resul | Transitados | | EUR | 1.314.412,00- | 0,00 | 360.164,80 | 360.164,80 | 0,00 | 9.450.997,25- |
| * Subtotal 1 5 | | | | EUR | 9.090.832,45- | 0,00 | 360.164,80 | 720.329,60 | 0,00 | 0,00 |
| 5245 6221100000 | FSE-Electricidade | | | EUR | 0,00 | 0,00 | 7.194,64 | 0,00 | 0,00 | 0,00 |
| 5245 6221300000 | FSE-Água | | | EUR | 0,00 | 0,00 | 5.502,76 | 0,00 | 0,00 | 0,00 |
| 5245 6221400000 | FSE-Outr | Fluídos | | EUR | 0,00 | 0,00 | 1.877,76 | 1.877,76 | 0,00 | 0,00 |
| 5245 6221600000 | FSE-Liv. | Doc.Tecni. | | EUR | 0,00 | 0,00 | 378,54 | 378,54 | 0,00 | 0,00 |
| 5245 6222240000 | FSE-Com-Correios | | | EUR | 0,00 | 0,00 | 2,71 | 2,71 | 0,00 | 0,00 |
| 5245 6222300000 | FSE-Seguros | | | EUR | 0,00 | 0,00 | 352,36 | 352,36 | 0,00 | 0,00 |
| 5245 6222600000 | FSE-Transp. | Passoal | | EUR | 0,00 | 0,00 | 1.530,45 | 1.530,45 | 0,00 | 0,00 |
| 5245 6222711000 | FSE-Desloc. | Terri | Nac | EUR | 0,00 | 0,00 | 1.060,85 | 1.060,85 | 0,00 | 0,00 |
| 5245 6222900000 | FSE-Honorários | | | EUR | 0,00 | 0,00 | 112,79 | 112,79 | 0,00 | 0,00 |
| 5245 6223100000 | FSE-Contenc./Not | | | EUR | 0,00 | 0,00 | 66,00 | 66,00 | 0,00 | 0,00 |
| 5245 6223210000 | FSE-Con. | Rep-Edi | | EUR | 0,00 | 0,00 | 43.863,30 | 43.863,30 | 0,00 | 0,00 |
| 5245 6223230000 | FSE-Con. | Rep-Viatu | | EUR | 0,00 | 0,00 | 7.557,37 | 7.557,37 | 0,00 | 0,00 |
| 5245 6223290000 | FSE-Con. | Rep-Outros | | EUR | 0,00 | 0,00 | 31.124,10 | 31.124,10 | 0,00 | 0,00 |

[Handwritten signature]
[Handwritten signature]
 Cel. 9621 10000

| Emp. Cta. Razão | Texto Previs | Módulo Div | Transp. Saldo | Saldo Períodos Ant | Saldo dev por relat | Credito Período | Debitado | Saldo acum |
|-----------------|--------------|----------------------|---------------|--------------------|---------------------|-----------------|------------|------------|
| 5245 | 6223300000 | FSE-Public.Propagan | EUR | 0,00 | 0,00 | 180,58 | 180,58 | 0,00 |
| 5245 | 6223410000 | FSE-Limp, Hig e Conf | EUR | 0,00 | 0,00 | 2.415,82 | 2.415,82 | 0,00 |
| 5245 | 6223640000 | FSE-TrabEspo-Formaç | EUR | 0,00 | 0,00 | 2.993,00 | 2.993,00 | 0,00 |
| 5245 | 6223690000 | FSE-TrabEspo-Outros | EUR | 0,00 | 0,00 | 1.432,95 | 1.432,95 | 0,00 |
| 5245 | 6223692000 | FSE-Out Serv Espec | EUR | 0,00 | 0,00 | 10.241,45 | 10.241,45 | 0,00 |
| 5245 | 6229800000 | FSE-Outros FSE | EUR | 0,00 | 0,00 | 1.205,80 | 1.205,80 | 0,00 |
| 5245 | 6229840000 | FSE-Outros Serviços | EUR | 0,00 | 0,00 | 15.427,85 | 15.427,85 | 0,00 |
| 5245 | 6310800000 | TCozC-Fam | EUR | 0,00 | 0,00 | 38.849,37 | 38.849,37 | 0,00 |
| 5245 | 6421110000 | CP-RP-Base-Nom-Defin | EUR | 0,00 | 0,00 | 76.332,57 | 76.332,57 | 0,00 |
| 5245 | 6421210000 | CP-RP-Base-CTFPIndet | EUR | 0,00 | 0,00 | 64.128,56 | 64.128,56 | 0,00 |
| 5245 | 6422210000 | CP-RP-SR-TRegTur-Noi | EUR | 0,00 | 0,00 | 1.903,12 | 1.903,12 | 0,00 |
| 5245 | 6422400000 | CP-RP-SR-SubsRefeic. | EUR | 0,00 | 0,00 | 3.490,83 | 3.490,83 | 0,00 |
| 5245 | 6422510000 | CP-RP-SR-AjudCus-Nac | EUR | 0,00 | 0,00 | 246,71 | 246,71 | 0,00 |
| 5245 | 6422600000 | CP-RP-SR-VestAlcPess | EUR | 0,00 | 0,00 | 800,00 | 800,00 | 0,00 |
| 5245 | 6422700000 | CP-RP-SR-AlimAlotam. | EUR | 0,00 | 0,00 | 20,68 | 20,68 | 0,00 |
| 5245 | 6422890000 | CP-RP-SR-OUT.SUPLIH. | EUR | 0,00 | 0,00 | 26.349,08 | 26.349,08 | 0,00 |
| 5245 | 6424000000 | CP-RP-SubsidFératal | EUR | 0,00 | 0,00 | 20.363,41 | 20.363,41 | 0,00 |
| 5245 | 6424100000 | Rem Pes-Sub Férias | EUR | 0,00 | 0,00 | 24.574,35 | 24.574,35 | 0,00 |
| 5245 | 6452000000 | CP-Enc.s/Rem-SS CGA | EUR | 0,00 | 0,00 | 44.467,99 | 44.467,99 | 0,00 |
| 5245 | 6453000000 | CP-Enc.s/Rem-SS RGer | EUR | 0,00 | 0,00 | 3.543,26 | 3.543,26 | 0,00 |
| 5245 | 6515000000 | O.Cust.Op-Out.Taxas | EUR | 0,00 | 0,00 | 3.732,14 | 3.732,14 | 0,00 |
| 5245 | 6622000000 | AEX-ICorp-Edif Out C | EUR | 0,00 | 0,00 | 55.275,92 | 55.275,92 | 0,00 |
| 5245 | 6623000000 | AEX-ICorp-Eq.Básico | EUR | 0,00 | 0,00 | 31.958,66 | 31.958,66 | 0,00 |
| 5245 | 6626000000 | AEX-ICorp-Eq.Adminis | EUR | 0,00 | 0,00 | 9.195,05 | 9.195,05 | 0,00 |
| 5245 | 6628000000 | AEX-ICorp-O.ImobCtp | EUR | 0,00 | 0,00 | 7.902,72 | 7.902,72 | 0,00 |
| 5245 | 6633100000 | GDA-A. Int-Prog Comp | EUR | 0,00 | 0,00 | 15.481,34 | 15.481,34 | 0,00 |
| 5245 | 6711000000 | ProvExer-C.Duv-Clie | EUR | 0,00 | 0,00 | 109.913,52 | 109.913,52 | 0,00 |
| 5245 | 6813000000 | CF-Jur.Mora Compens. | EUR | 0,00 | 0,00 | 22,92 | 22,92 | 0,00 |


[Handwritten signatures and initials]

| Emp. Cta. Razão | Texto breve | Módulo Div | Transp. saldo | Saldos períodos ant. | Saldos dev. per. rel. | Credito período apurado | Saldo acum. |
|-----------------|---------------------------|------------|---------------|----------------------|-----------------------|-------------------------|-------------|
| 5245 6881000000 | CP-OutCustFin-ServB. EUR | | 0,00 | 0,00 | 1.112,87 | 1.112,87 | 0,00 |
| 5245 6888000000 | CP-OutCustFin-N. Esp. EUR | | 0,00 | 0,00 | 508,18 | 508,18 | 0,00 |
| 5245 6879000000 | Cor PAn-Outras EUR | | 0,00 | 0,00 | 7.683,03 | 7.683,03 | 0,00 |
| 5245 6979990000 | Cor PAn-Outras EUR | | 0,00 | 0,00 | 1.050,00 | 1.050,00 | 0,00 |
| * Subtotal 1 6 | | | 0,00 | 0,00 | 683.427,36 | 683.427,36 | 0,00 |
| 5245 7330000000 | ProvSup-Aluquer Inst EUR | | 0,00 | 0,00 | 809.996,55 | 809.996,55 | 0,00 |
| 5245 7428000000 | Trf Cor Obt-Familias EUR | | 0,00 | 0,00 | 159.910,48 | 159.910,48 | 0,00 |
| 5245 7810000000 | Prov.Gan.Fin.-JurOb EUR | | 0,00 | 0,00 | 5.707,40 | 5.707,40 | 0,00 |
| 5245 7962000000 | Prov.Ext-Red Provis EUR | | 0,00 | 0,00 | 31.176,59 | 31.176,59 | 0,00 |
| * Subtotal 1 7 | | | 0,00 | 0,00 | 1.006.791,02 | 1.006.791,02 | 0,00 |
| 5245 8110000000 | Result. Operacionais EUR | | 0,00 | 0,00 | 967.278,72 | 967.278,72 | 0,00 |
| 5245 8200000000 | Resultados FI EUR | | 0,00 | 0,00 | 5.707,40 | 5.707,40 | 0,00 |
| 5245 8400000000 | Resultados EX EUR | | 0,00 | 0,00 | 31.176,59 | 31.176,59 | 0,00 |
| 5245 8500000000 | Resultados Antes Imp EUR | | 0,00 | 0,00 | 454.440,65 | 454.440,65 | 0,00 |
| 5245 8800000000 | Resultado Líq EUR | | 360.164,80- | 0,00 | 360.164,80 | 454.440,65- | 454.440,65- |
| * Subtotal 1 8 | | | 360.164,80- | 0,00 | 1.818.768,16 | 1.913.044,01 | 454.440,65- |
| 5245 0100000000 | Org.-Exerc.Corrente EUR | | 0,00 | 0,00 | 7.144.799,00 | 7.144.799,00 | 0,00 |
| 5245 0210000000 | Dotações Iniciais EUR | | 0,00 | 0,00 | 965.250,00 | 965.250,00 | 0,00 |
| 5245 0221100000 | Trans.Dot.-Reforços EUR | | 0,00 | 0,00 | 113.126,00 | 113.126,00 | 0,00 |
| 5245 0221200000 | Trans.Dot.-Anulações EUR | | 0,00 | 0,00 | 113.126,00 | 113.126,00 | 0,00 |
| 5245 0223100000 | Cativos/Congel. EUR | | 0,00 | 0,00 | 227.280,00 | 227.280,00 | 0,00 |
| 5245 0223200000 | Descati/descongela. EUR | | 0,00 | 0,00 | 90.000,00 | 90.000,00 | 0,00 |
| 5245 0230000000 | Dotações disponíveis EUR | | 0,00 | 0,00 | 1.240.535,29 | 1.240.535,29 | 0,00 |
| 5245 0260000000 | Cabimentos EUR | | 0,00 | 0,00 | 590.256,01 | 590.256,01 | 0,00 |
| 5245 0271000000 | Comprom. Assumidos EUR | | 0,00 | 0,00 | 564.811,72 | 564.811,72 | 0,00 |
| 5245 0310000000 | Previsões iniciais EUR | | 0,00 | 0,00 | 1.033.029,00 | 1.033.029,00 | 0,00 |
| 5245 0330000000 | Reforços - Créd. Esp EUR | | 0,00 | 0,00 | 4.943.394,00 | 4.943.394,00 | 0,00 |
| 5245 0340000000 | Previsões corrigidas EUR | | 0,00 | 0,00 | 5.976.423,00 | 5.976.423,00 | 0,00 |
| * Subtotal 1 0 | | | 0,00 | 0,00 | 23.002.030,02 | 23.002.030,02 | 0,00 |

| Emp | Cl | Razão | Texto breve | Moeda Div | Transp | Saldo | Saldo período ant | Saldo período ant | Saldo dev per relat | Crédito período apurado | Saldo acum |
|--------|----|-------|-------------|-----------|--------|-------|-------------------|-------------------|---------------------|-------------------------|------------|
| **5245 | | | | EUR | | 0,00 | 0,00 | 0,00 | 57.643.622,55 | 57.643.622,55 | 0,00 |


| Emp. Moeda Div | Transp. saldo | Saldo períodos ant. | Saldo dev. per. relat. | Crédito período apurado | Saldo acum. |
|----------------|---------------|---------------------|------------------------|-------------------------|-------------|
| 5245 EUR | 0,00 | 0,00 | 57.643.622,55 | 57.643.622,55 | 0,00 |
| * EUR | 0,00 | 0,00 | 57.643.622,55 | 57.643.622,55 | 0,00 |

[Handwritten Signature]
 20.04.20



A.
S. 2019.01.1
Spadun

46. Relatório e parecer do órgão de fiscalização e cópia da certificação legal de contas




PARECER – FISCAL ÚNICO

O Cofre de Previdência da Polícia de Segurança Pública (CPPSP), não têm previsto o órgão “Fiscal Único” conforme ponto 1 do Art.º 17º da Lei 3/2004, de 15 de janeiro, sendo que os estatutos (Portaria 18836/61) que regulam o funcionamento e organização dos CPPSP, datam de 1961 e ainda não sofreram actualização.

Tendo em consideração o referido, os CPPSP não apresentam parecer emitido pelo “Fiscal Único” sobre os mapas da Conta de Gerência de 2019, conforme Resolução n.º 03/2019 – 2ª S do Tribunal de Contas.

O CONSELHO ADMINISTRATIVO


O PRESIDENTE



Albano José da Costa Azevedo

Técnico Superior

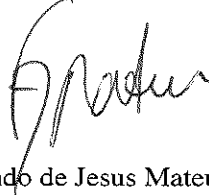
O SECRETÁRIO



Leontino Jorge Carmo


Chefe

O TESOUREIRO



Fernando de Jesus Mateus

Chefe



[Handwritten signature]
[Handwritten signature]
[Handwritten signature]

47 – Mapa Síntese dos Bens Inventariados

MINISTÉRIO - ADMINISTRAÇÃO INTERNA
SERVIÇO DO ORGANISMO - CIPAF
UNIDADE AFETADA -
CLASSIFICAÇÃO ORÇAMENTAL (O.O.) -

CÍDE
DATA INSCRIÇÃO
DOIS
BENS IDENTIFICADOS

| CLASSIFICAÇÃO GERAL (a) | PATRIMÔNIO INICIAL (b) | | ADRESCIDOS PATRIMONIAIS | | | | | DESCRIÇÕES PATRIMONIAIS | | | | | DISTRIBUIÇÃO FINAL | | | MUTUAÇÃO PATRIMONIAL | |
|----------------------------|---------------------------|------------|-------------------------|--|--|------------------------------|----------------|-------------------------|-----------------------|--------------------------------------|---------------------------------|----------------------|------------------------------|------------------------|----------------------|------------------------|----------|
| | ESTADO | LÍQUIDO | AGIUSTIÇAS (c) | REVALORIZAÇÕES DO GOSTAS AUTENTICAS (d) | GRANDES REVALORIZAÇÕES DO BEMFEL- CÍAS (e) | TOTAL (f = c + d + e + g) | ADANTES (g) | REVALORIZAÇÕES (f) | DEVALORIZAÇÕES (h) | ACRÉSCIMOS DO EXERCÍCIO (i) | ACRÉSCIMOS ANTERIORES (j) | TOTAL (k = i + j) | BRUTO (l = m + n + o + p) | LIQUIDO (m = l - k) | BRUTO (n = l - j) | LIQUIDO (o = n - k) | BRUTO |
| (1) | (2) | (3) | (4) | (5) | (6) | (7) | (8) | (9) | (10) | (11) | (12) | (13) | (14 = 14 + 12) | (15 = 14 - 13) | (16 = 15 - 4) | | |
| 101002 | Computadores | 110.448,23 | | | | | | | | | 110.448,23 | | | | | 110.448,23 | |
| 101009 | Equipamento de rede | 5.025,45 | | | | | | | | | 5.025,45 | | | | | 5.025,45 | |
| 101004 | Equipamento de escritório | 925,77 | | | | | | | | | 925,77 | | | | | 925,77 | |
| 101005 | Utilidades de CD-ROM | 241,97 | | | | | | | | | 241,97 | | | | | 241,97 | |
| 101007 | Impressoras | 21.071,26 | 1.511,33 | | | | | | | 1.511,33 | 21.071,26 | | | | | 21.071,26 | |
| 101008 | Scaners de CD-ROM | 715,92 | | | | | | | | | 715,92 | | | | | 715,92 | |
| 101011 | Monitores | 6.944,96 | 255,96 | | | | | | | 255,96 | 6.944,96 | | | | | 6.944,96 | |
| 101015 | Outros periféricos | 9.151,56 | | | | | | | | | 9.151,56 | | | | | 9.151,56 | |
| 101016 | Nº Estabele | 2.788,05 | | | | | | | | | 2.788,05 | | | | | 2.788,05 | |
| TOTAL A TRANSFERIR | | 156.333,17 | 1.768,29 | 0,00 | 0,00 | 0,00 | 0,00 | 0,00 | 1.768,29 | 1.768,29 | 156.333,17 | 1.768,29 | 0,00 | 0,00 | 1.768,29 | 156,36 | 1.768,29 |

MINISTÉRIO - ADMINISTRAÇÃO INTERNA
SERVIÇO DE ORÇAMENTO - COPS
ENTIDADE AFILIADA -
CLASSIFICAÇÃO ORÇAMENTAL (0.4) -

CITE
NADA SINTESE
DES
UNID INVENTARIADOR

UNIDADE: EUR

| CLASSIFICAÇÃO GERAL (a) | PATRIMÔNIO DIFUSAL (b) | | ADREÇAMENTO PATRIMONIAL | | | | | DIFERENÇAS PATRIMONIAIS | | | PATRIMÔNIO FUNDAL | | | VALORAÇÃO PATRIMONIAL | |
|----------------------------|--|------------|-------------------------|--|--|-------|-----------|-------------------------|---------------------------------|------------|-------------------|----------------|----------------|-----------------------|---------------|
| | BRUTO | LIQUIDO | ADICIONAIS | REVALIAÇÕES OU OUTRAS ALTERAÇÕES | GRANDES REPARAÇÕES OU BENEFÍ- CIAÇÕES | TOTAL | AVANÇOS | DEVALIAÇÕES | REVALIAÇÕES OU ACRÉSCIMOS | BRUTO | LIQUIDO | BRUTO | LIQUIDO | BRUTO | LIQUIDO |
| CODIGO | DESCRIÇÃO DO BEN | (9) | (8) | (5) | (6) | (7) | (4) | (1) | (11) | (12) | (13 = 9+10+11) | (14 = 3+4+5+7) | (15 = 14 - 12) | (16 = 14 - 13) | (17 = 15 - 4) |
| 1010118 | Proprietores de imagens de exata (data display) | 35.449,99 | | | | | | | | | 35.449,99 | | | | |
| 1010119 | Sources | 1,00 | | | | | | | | 1,00 | | | | | |
| 1010120 | Sensores (digitalização de e imagens) | 3.229,11 | | | | | | | | 3.229,11 | | | | | |
| 1010123 | Unidades centrais de proc essamento | 4.088,30 | | | | | | | | 4.088,30 | | | | | |
| 1010127 | Unidades de disco | 8.301,09 | 1.359,59 | | | | | | 511,22 | 7.462,62 | 811,22 | | 1.449,47 | | 811,22 |
| 1010199 | Outros equipamentos informá ticos | 25.637,96 | 924,97 | | | | | | 354,07 | 25.637,96 | 924,97 | | | | 924,97 |
| 1010202 | Sistemas operacionais | 1.739,31 | | | | | | | | 1.739,31 | | | | | |
| 1010203 | Software de aplicativo | 102.559,05 | 76.761,53 | | | | | | 25.401,34 | 41.689,96 | 15.481,34 | | 152.314,33 | 95.614,14 | 76.182,86 |
| 1010204 | Software de gestão de red e | 6.466,00 | | | | | | | | 6.466,00 | | | | | |
| 1010207 | Software de rede | 6.211,35 | | | | | | | | 6.211,35 | | | | | |
| TOTAL A TRANSPORTAR | | 359.925,83 | 81.413,55 | 91.534,14 | 0,00 | 0,00 | 91.534,14 | 0,00 | 18.684,52 | 307.382,17 | 18.684,52 | 461.459,47 | 134.382,80 | 91.614,14 | 72.949,32 |

Handwritten signatures and initials at the top of the page.

MINISTÉRIO - ADMINISTRAÇÃO INTERNA
SERVIÇO DO OPERÁRIO - C/SES
RATINHO MERCENÁRIA -
CLASSIFICAÇÃO ORÇAMENTAL (0.47) -

C/ES
MAPA SINTÉTICO
DOS
BENS INVENTARIADOS

F. 4

UNIDADE: R\$

| CLASSIFICAÇÃO ORÇAMENTAL (0.4) | PATRIMÔNIO INICIAL (0) | | ACRÉSCIMOS PATRIMONIAIS | | | | DIMINUIÇÕES PATRIMONIAIS | | | | PATRIMÔNIO FINAL | | VALIAÇÃO PATRIMONIAL | | | |
|----------------------------------|------------------------|-------------|-------------------------|--|---|-----------------------|--------------------------|------------------|---------------|-------------------|-------------------------------------|--------------------------------|----------------------|-------------------|--------------------------------|--|
| | BRUTO (1) | LÍQUIDO (2) | ADQUISIÇÕES (3) | REVALIAÇÕES OU DIFERENÇAS DE VALORES (4) | GRUPOS REPARAÇÕES E BENEFICIAMENTOS (5) | TOTAL (6 = 3 + 4 + 5) | AMORTIZ. (7) | DEVALORAÇÕES (8) | ABANDONOS (9) | DO EXERCÍCIO (10) | ACRÉSCIMOS PATRIMONIAIS (11) + (12) | DEVALORAÇÕES PATRIMONIAIS (13) | ABANDONOS (14) | DO EXERCÍCIO (15) | DEVALORAÇÕES PATRIMONIAIS (16) | VALIAÇÃO PATRIMONIAL (17 = 14 - 15 - 16) |
| 102299 Outros softwares | 9.510,69 | | | | | | | | | 9.510,69 | | | | | | |
| 1023101 Central telefônica (RPA) | 26.487,19 | | | | | | | | | 26.487,19 | | | | | | |
| 1023112 Telecopiadora (fax) | 124,00 | | | | | | | | | 124,00 | | | | | | |
| 1023113 Telefone | 5,00 | | | | | | | | | 5,00 | | | | | | |
| 1023101 Amarelo | 5.391,22 | 24,11 | | | | | | | | 5.391,22 | | | | | | 56,21 |
| 1023102 Branco | 912,64 | | | | | | | | | 912,64 | | | | | | |
| 1023103 Azul | 1.094,00 | | | | | | | | | 1.094,00 | | | | | | |
| 1023104 Buzão de guarda | 1.541,11 | | | | | | | | | 1.541,11 | | | | | | |
| 1023105 Cadastro | 10.119,74 | 1.161,01 | | | | | | | | 10.119,74 | | | | | | 915,29 |
| 1023106 Caixa | 1.427,42 | 854,00 | | | | | | | | 1.427,42 | | | | | | 341,02 |
| TOTAL A TRANSFERIR | 429.031,64 | 83.254,70 | 91.634,14 | 3,00 | 0,00 | 91.634,14 | 0,00 | 0,00 | 19.867,34 | 385.144,80 | 19.867,34 | 91.434,14 | 152.031,00 | 91.434,14 | 71.766,50 | |

S. S. S.
S. S. S.

MINISTÉRIO - ADMINISTRAÇÃO INTERNA
SERVIÇO DO ORÇAMENTO - COSP
ENTIDADE RECEBEDORA -
CLASSIFICAÇÃO ORÇAMENTÁRIA (0.4) -

C/RE
MAPA 3/ITERE
003
REDE ORÇAMENTÁRIA

UNIDADE: EUR

| CLASSIFICAÇÃO ORÇAMENTÁRIA | PATRIMÔNIO INICIAL (01) | | ADREZETES PATRIMONIAIS | | | | | DÉBITOS PATRIMONIAIS | | | | PATRIMÔNIO FINAL | | | VARIACÃO PATRIMONIAL | | | | |
|----------------------------|-------------------------|-----------------------------|------------------------|-----------|------------|---|--------------------------------|----------------------|-------------------|------------------------|-----------------|------------------|-------------------|---------------------------|----------------------|-----------|------------|-----------|-----------|
| | CÓDIGO | DESCRIÇÃO DO BEM | BRUTO | LIQUIDO | AMORTIZADO | RESERVAÇÕES EM OUTRAS ALTERNATIVAS (04) | RESERVAS DE AMORTIZAMENTO (05) | DEVALORAÇÕES (06) | DEVALORAÇÕES (07) | TOTAL (08 = 5 + 6 + 7) | AMORTIZADO (09) | RESERVAÇÕES (10) | DEVALORAÇÕES (11) | TOTAL (12 = 10 + 11 + 12) | BRUTO | LIQUIDO | BRUTO | LIQUIDO | |
| 1000000 | | Estabelecimentos | 5.554,17 | | | | | | | | | | | | | | | | |
| 1000100 | | Imóveis | 7.377,33 | 335,86 | | | | | | | | | | | | | | | |
| 1000112 | | Secretarias | 6.031,76 | 139,79 | | | | | | | | | | | | | | | |
| 1000113 | | Salas | 11.051,33 | 244,89 | | | | | | | | | | | | | | | |
| 1000199 | | Outro mobiliário | 3.305,27 | | | | | | | | | | | | | | | | |
| 1000203 | | Dados/máquinas | 2.435,45 | | | | | | | | | | | | | | | | |
| 1000204 | | De calcular | 347,48 | | | | | | | | | | | | | | | | |
| 1000206 | | De extensor | 8,00 | | | | | | | | | | | | | | | | |
| 1000208 | | Funções | 139,74 | | | | | | | | | | | | | | | | |
| 1000213 | | Outras máquinas e aparelhos | 3.374,02 | | | | | | | | | | | | | | | | |
| 1000299 | | TOTAL | 455.034,74 | 84.554,14 | 9,00 | 0,00 | 0,00 | 0,00 | 51.524,14 | 0,00 | 0,00 | 0,00 | 51.524,14 | 30.731,38 | 405.450,07 | 30.731,38 | 156.286,91 | 94.514,14 | 79.502,76 |

[Handwritten signatures]

CITE
 ADMINISTRAÇÃO - ADMINISTRAÇÃO INTERNA
 SERVIÇOS DE ORGANISMO - CDPSP
 UNIDADE ADMINISTRATIVA -
 CLASSIFICAÇÃO ORÇAMENTAL (0.6.3) -

| | |
|-------------|--|
| CLASSE | |
| NADA SPENSE | |
| 000 | |
| 9999 | |

| CLASSIFICAÇÃO ORÇAM. (8) | PATRIMÔNIO IMOBIL (9) | | | ACRÉSCIMOS PATRIMONIAIS | | | | | | PATRIMÔNIO TOTAL | | | VARIÁVEL PATRIMONIAL | | | | |
|-----------------------------|-----------------------|--|------------|-------------------------|---------------|--------------------------------------|--|-----------------------|-------------|------------------|---------------|----------------|----------------------|--------------|---------------|---------------|----------------|
| | CÓDIGO | DESCRIÇÃO DO BEM | BRUTO | LÍQUIDO | AGUILIHOS (a) | REVALUAÇÕES DE OUTRAS AVALIAÇÕES (d) | GRANDES REPARAÇÕES DE BENS E OBRAS (f) | TOTAL (b = 5 + 6 + 7) | AJUSTES (g) | DEVALUAÇÕES (h) | ASERTIVIDADES | | BRUTO | LÍQUIDO | BRUTO | LÍQUIDO | |
| | | | | | | | | | | | PROVISÃO (i) | ACRÉSCIMOS (j) | | | | | (13 = 9+10+11) |
| | (1) | (2) | (3) | (4) | (5) | (6) | (7) | (8 = 5 + 6 + 7) | (9) | (10) | (11) | (12) | (13 = 9+10+11) | (14 = 13+12) | (15 = 14 - 9) | (16 = 15 - 4) | |
| 1030399 | | outro equipamento e material de escritório | 291,95 | | | | | | | | 291,95 | | 291,95 | | | | |
| 1030301 | | Fotocopiadoras | 7,00 | | | | | | | | 7,00 | | 7,00 | | | | |
| 1030303 | | Calculadoras | 420,19 | | | | | | | | 420,19 | | 420,19 | | | | |
| 1030399 | | outro equipamento de escritório | 1.400,62 | | | | | | | | 1.400,62 | | 1.400,62 | | | | |
| 1040106 | | Sonanda | 389,68 | 44,32 | | | | | | 44,32 | 389,68 | | 389,68 | | | 44,32 | |
| 1040609 | | Reptinas fotocopiadoras | 1.131,00 | | | | | | | | 1.131,00 | | 1.131,00 | | | | |
| 1040899 | | outro equipamento e material de uso específico | 1,00 | | | | | | | | 1,00 | | 1,00 | | | | |
| 1050222 | | Câmeras de TV | 1.632,63 | 1.575,87 | | | | | | | 326,58 | | 1.632,63 | 1.575,87 | | 326,58 | |
| 1050403 | | Condensador para observação | 52,96 | 6,10 | | | | | | 6,10 | 52,96 | | 52,96 | | | 6,10 | |
| 1050406 | | Memórias | 419,25 | 54,45 | | | | | | | 548,74 | | 419,25 | 54,45 | | 548,74 | 6,10 |
| TOTAL A TRANSFERÊNCIAS | | | 474.688,51 | 85.495,19 | 98.459,08 | 6,00 | 98.465,08 | 9,00 | 9,00 | 21.430,51 | 440.846,63 | | 573.512,39 | 152.945,76 | 98.429,98 | 76.710,87 | |

MINISTÉRIO - ADMINISTRAÇÃO INTERNA
SERVIÇO ORÇAMENTAL - CPASP
ENTIDADE APLICADORA -
CLASSIFICAÇÃO ORÇAMENTAL (0.5) -


CITE
MACA SINTeze
0005
BENS INVENTARIADOS

OPÇÃO: EUR

| CLASSIFICAÇÃO GERAL (62) | PATRIMÔNIO TRIBUTAL (0) | | RESERVIÇOS PATRIMONIAIS | | | | | | | DIMENTIÇÕES PATRIMONIAIS | | | PATRIMÔNIO LÍQUIDO | | | VALORIZAÇÃO PATRIMONIAL | |
|---|-------------------------|----------------|-------------------------|--|--|--------------------------|------------------------|---------------------|--|--------------------------|-------------------------|--------------------------|---------------------------|----------------------------|--------------------------|-------------------------|-----------|
| | BRUTO (3) | LÍQUIDO (4) | ADQUIZIÇÕES (5) | RESERVAÇÕES OU OUTRAS ALTERAÇÕES (11) | GRANDES RESERVAÇÕES OU BENEFÍ- CIOSIAS (7) | TOTAL (8 a 5 + 6 + 7) | ABATIMEN- TO (9) | DEVALUAÇÕES (10) | APORTALHAMENTOS DO EXERCÍCIO (11) | ACRÉSCIMOS (12) | TOTAL (13 a 9+10+11) | BRUTO (14 a 3+8-9+10) | LÍQUIDO (15 a 14 - 12) | PROVISÃO (16 a 14 - 12) | LÍQUIDO (17 a 15 - 0) | | |
| 1030409 Viaturas | 659,00 | 34,35 | | | | | | | 34,35 | 489,00 | 34,35 | 659,00 | | 34,35 | | | |
| 1030410 Camas | 10.594,96 | 200,00 | | | | | | | 200,00 | 10.394,96 | 200,00 | 10.594,96 | | 200,00 | | | 988,00 |
| 1030411 Mesas de cabeceira | 16.937,75 | 510,65 | | | | | | | 510,65 | 16.427,10 | 510,65 | 16.937,75 | | 510,65 | | | 310,65 |
| 1030499 Outros equipamentos de uso supereleico | 735,88 | | | | | | | | | 735,88 | | 735,88 | | | | | |
| 1030601 Fogões | 630,38 | 137,30 | | | | | | | | 630,38 | | 630,38 | | 137,30 | | | 35,06 |
| 1030611 Secadores | 7.319,16 | 459,97 | | | | | | | 459,97 | 7.319,16 | 459,97 | 7.319,16 | | 459,97 | | | 989,30 |
| 1030616 Refrigeradores | 389,25 | 233,70 | | | | | | | 233,70 | 389,25 | | 389,25 | | 233,70 | | | 47,59 |
| 1030620 Cozidos | 597,00 | | | | | | | | | 597,00 | | 597,00 | | | | | |
| 1030702 Aparelhos para ensacados (granulados) | 15.646,90 | 1.792,83 | | | | | | | 1.792,83 | 15.446,80 | 1.792,83 | 15.646,90 | | 1.792,83 | | | 1.782,83 |
| 1030707 Bicicletas | 14.409,49 | 9.855,96 | | | | | | | 9.855,96 | 7.354,85 | 9.855,96 | 14.409,49 | | 9.855,96 | | | 1.901,20 |
| TOTAL A TRANSFERIR | 355.820,99 | 90.825,76 | | | | | | | 90.825,76 | 465.144,25 | 90.825,76 | 635.223,77 | | 170.159,81 | | 98.429,08 | 31.282,03 |

[Handwritten signatures and initials]

CIBE
MAPA SIMPLIFICADO
SERVIÇO DO ORGANISMO - CIBSP
ENTIDADES AFILIADAS
CLASSIFICAÇÃO ORÇAMENTAL (0.8) -



UNIDADE: S/PA

Handwritten signatures and initials.

| CLASSIFICAÇÃO GERAL | PATRONATO SOCIAL (0) | | ACRÉSCIMOS PATRONAIS | | | | | | DESCRIÇÕES PATRONAIS | | | PATRONATO FIDEL | | | MUTUAÇÃO PATRONAL | |
|---------------------|----------------------|------------|----------------------------------|----------------------------|-------|---------|-------------|-----------------------|----------------------|-----------|-------|-----------------|------------|------------|-------------------|-----------|
| | BRUNO | LIQUIDO | REVALUAVOES DE OUTRAS ACRÉSCIMOS | REVALUAVOES DO BEMFEITORES | TOTAL | AVANÇOS | REVALUAVOES | REVALUAVOES ESERCICIO | ACRÉSCIMOS | TOTAL | BRUNO | LIQUIDO | BRUNO | LIQUIDO | BRUNO | LIQUIDO |
| (1) | (2) | (4) | (3) | (5) | (6) | (7) | (8) | (9) | (10) | (11) | (12) | (13) | (14) | (15) | (16) | (17) |
| 1060114 | 1060114 | 3.151,76 | 301,37 | | | | | 301,37 | 3.151,76 | 301,37 | | | 3.151,76 | 3.151,76 | | 301,37 |
| 1060120 | 1060120 | 232,80 | | | | | | 232,80 | 232,80 | | | | 232,80 | | | |
| 1060121 | 1060121 | 4.944,60 | | | | | | 4.944,60 | 4.944,60 | | | | 4.944,60 | | | |
| 1060199 | 1060199 | 98.732,96 | 43.299,60 | | | | | 11.016,34 | 56.432,96 | 11.016,34 | | | 88.732,96 | 32.299,60 | | 21.016,34 |
| 1060203 | 1060203 | 1,00 | | | | | | 1,00 | 1,00 | | | | 1,00 | | | |
| 1060315 | 1060315 | 1,00 | | | | | | 1,00 | 1,00 | | | | 1,00 | | | |
| 1060318 | 1060318 | 13.021,14 | 5.200,99 | 486,34 | | | | 1.074,34 | 8.806,49 | 1.074,34 | | | 13.207,48 | 4.822,99 | 486,34 | 508,00 |
| 1060321 | 1060321 | 1.645,48 | | | | | | 1.645,48 | 1.645,48 | | | | 1.645,48 | | | |
| 1060303 | 1060303 | 959,60 | | | | | | 959,60 | 959,60 | | | | 959,60 | | | |
| 1060302 | 1060302 | 5.784,97 | | | | | | 5.784,97 | 5.784,97 | | | | 5.784,97 | | | |
| TOTAL R. TRANSFERIR | | 683.271,20 | 147.699,74 | 98.915,42 | 0,00 | 0,00 | 0,00 | 34.599,30 | 347.176,86 | 34.599,30 | 0,00 | 6,00 | 784.186,72 | 257.039,86 | 486,34 | 59.316,11 |

UNIDADE: BUR

MINISTERIO - ADMINISTRACAO INTERNA
SERVICIO DO ORGANISMO - CENOP
FUNDAÇÃO AERONAUTICA -

CLASSIFICACAO ORCAMENTA (O/E) -

| |
|--------------------|
| COTE |
| AREA - FINANCEIRO |
| POSTO |
| BENS INVESTIMENTOS |

| CLASSIFICACAO GERAL (A) | PATRIMONIO INICIAL (B) | | INCREMENTOS VENTURAIS | | | | | | DIMINUCOES PATRIMONIAIS | | | AMORTIZACAO FINANC | | | VARIACAO PATRIMONIAL | | | |
|----------------------------|------------------------|------------|-----------------------|----------------------------------|---|-----------------------|------------------|---------------|-------------------------|-----------------------|--------------------|--------------------|-------------------|------------------|----------------------|-------------------|------------|------------|
| | BENEFIC | LIQUIDADO | ADQUISICOES (C) | REVALUACOES DE OUTROS ATIVOS (D) | OPORTUNIDADES REPARACOES OU BENEFICIAIS (E) | TOTAL (F = C + D + E) | DEPRECIACOES (G) | REPERICAO (H) | AMORTIZACOES (I) | TOTAL (J = G + H + I) | DEPRECIACOES (K) | REPERICAO (L) | TOTAL (M = K + L) | DEPRECIACOES (N) | REPERICAO (O) | TOTAL (P = N + O) | LIQUIDOS | |
| 11 | (3) | (4) | (5) | (6) | (7) | (8 = 5 + 6 + 7) | (9) | (10) | (11) | (12) | (13 = 9 + 10 + 11) | (14 = 12 - 13) | (15 = 14 - 12) | (16 = 14 - 13) | (17 = 15 - 16) | (18 = 15 - 16) | | |
| 1100007 | | 1.885,54 | | | | | | | 1.885,54 | | | | 1.885,54 | | | | | |
| 1100001 | | 462,16 | 55,28 | | | | | | 55,28 | 462,16 | | | 462,16 | | | | 95,28 | |
| 1100002 | | 20.374,75 | 7.127,91 | | | | | | 3.201,25 | 19.403,36 | | | 2.401,25 | | | 821,26 | 2.301,25 | |
| 1100003 | | 777,25 | 897,28 | | | | | | 897,28 | 777,24 | | | 897,28 | | | | 897,28 | |
| 1100005 | | 5.186,29 | 145,05 | | | | | | 145,05 | 5.186,28 | | | 145,05 | | | 5.186,29 | 145,05 | |
| 1100006 | | 659,12 | 41,88 | | | | | | 41,88 | 659,12 | | | 659,12 | | | | 41,88 | |
| 1100007 | | 13.250,34 | 596,35 | | | | | | 596,35 | 13.248,00 | | | 394,00 | | | 13.250,34 | 596,35 | |
| 1100008 | | 2.650,26 | | | | | | | | 3.620,26 | | | 2.620,26 | | | | | |
| 1100010 | | 17.986,17 | | | | | | | | 17.986,17 | | | 17.986,17 | | | | | |
| 1100011 | | 513,84 | 303,16 | | | | | | 303,16 | 288,41 | | | 65,73 | | | 257,42 | 85,73 | |
| TOTAL A TRANSFERIR | | 719.261,13 | 122.087,67 | | | | | | 90.910,42 | 0,00 | 0,00 | 0,00 | 42.892,12 | 619.105,64 | 42.892,12 | 818.106,55 | 229.030,91 | 386.023,59 |

Zyfer
Apel

MINISTÉRIO - ADMINISTRAÇÃO INTERNA
SERVIÇO ORÇAMENTÁRIO - CFPF
UNIDADE APLICADA -
CLASSIFICAÇÃO ORÇAMENTÁRIA (0.2)

CRIE
NOME STRUTURAL
CÓDIGO
SEMS IDENTIFICADOR

UNIDADE: EUR

| CLASSIFICAÇÃO ORÇAMENTÁRIA (0.1) | PATRIMÔNIO LÍQUIDO (01) | | ADREÇOS PATRIMONIAIS | | | | | DÉBITOS PATRIMONIAIS | | | | | PATRIMÔNIO LÍQUIDO | | | PATRIMÔNIO PATRIMONIAL | | | | |
|----------------------------------|-------------------------|------------|----------------------|------------------------------|------------------------------|------------------------------|------------------------------|------------------------------|------------------------------|------------------------------|------------------------------|------------------------------|------------------------------|------------------------------|------------------------------|------------------------------|------------------------------|------------------------------|------------------------------|------|
| | ATIVO | LIQUIDO | RESERVAÇÕES | RESERVAÇÕES EM OUTRAS CONTAS | RESERVAÇÕES EM OUTRAS CONTAS | RESERVAÇÕES EM OUTRAS CONTAS | RESERVAÇÕES EM OUTRAS CONTAS | RESERVAÇÕES EM OUTRAS CONTAS | RESERVAÇÕES EM OUTRAS CONTAS | RESERVAÇÕES EM OUTRAS CONTAS | RESERVAÇÕES EM OUTRAS CONTAS | RESERVAÇÕES EM OUTRAS CONTAS | RESERVAÇÕES EM OUTRAS CONTAS | RESERVAÇÕES EM OUTRAS CONTAS | RESERVAÇÕES EM OUTRAS CONTAS | RESERVAÇÕES EM OUTRAS CONTAS | RESERVAÇÕES EM OUTRAS CONTAS | RESERVAÇÕES EM OUTRAS CONTAS | RESERVAÇÕES EM OUTRAS CONTAS | |
| 1070117 | 1,00 | 1,00 | | | | | | | | | | | | | | | | | | |
| 1070115 | 2.648,61 | 172,90 | | | | | | | | | | | | | | | | | | |
| 1070116 | 3.715,14 | 157,61 | | | | | | | | | | | | | | | | | | |
| 1070117 | 7.924,37 | 956,95 | | | | | | | | | | | | | | | | | | |
| 1070119 | 7.194,82 | 736,40 | | | | | | | | | | | | | | | | | | |
| 1070120 | 8.333,22 | 592,37 | | | | | | | | | | | | | | | | | | |
| 1070121 | 13,50 | | | | | | | | | | | | | | | | | | | |
| 1070122 | 811,91 | | | | | | | | | | | | | | | | | | | |
| 1070123 | 7.939,40 | 646,32 | | | | | | | | | | | | | | | | | | |
| 1070124 | 6.844,72 | 1.064,73 | | | | | | | | | | | | | | | | | | |
| TOTAL A TRANSFERIR | 765.417,02 | 156.132,90 | 0,00 | 0,00 | 0,00 | 0,00 | 0,00 | 0,00 | 0,00 | 0,00 | 0,00 | 0,00 | 0,00 | 0,00 | 0,00 | 0,00 | 0,00 | 0,00 | 0,00 | 0,00 |

Handwritten signatures and initials at the top of the page.

MINISTÉRIO - ADMINISTRAÇÃO INTERNA
SERVIÇO DO ORGANISMO - CPPSP
FUNDAÇÃO ARQUITETARIA -
CLASSIFICAÇÃO ORÇAMENTAL (0.4) -

CÍDE
UNPA SUISE
DMS
MMS INVENTARIADOS

| CLASSIFICAÇÃO ORÇAM (4.3) | PATRIMÔNIO ORÇAM (4) | | ADQUISIÇÃO PATRIMONIAIS | | | | | COMPRIMENOS PATRIMONIAIS | | | PATRIMÔNIO FINAL | | VARIACION PATRIMONIAL | | |
|------------------------------|----------------------|------------|-------------------------|--|---|-----------|-------|--------------------------|-----------------|------------------|------------------|----------------|-----------------------|---------------|---------------|
| | BRUTO | LIQUIDO | AGUIZIOS | REVALUACIONES OU OUTRAS ALTERACIONES | GRANDES REPARACIONES OU BENEFÍ- CIOS | ITAL | ANTES | DESVALORIZACIONES | DO EXERCICIO | DE ANTERIORES | TOTAL | BRUTO | LIQUIDO | BRUTO | LIQUIDO |
| (1) | (2) | (3) | (5) | (6) | (7) | (8) | (9) | (10) | (11) | (12) | (13 = 9+10+11) | (14 = 13-9-10) | (15 = 14 - 12) | (16 = 14 - 9) | (17 = 15 - 4) |
| 1070186 | 18.000,00 | 1.253,89 | | | | | | | 1.157,70 | 33.495,76 | 1.157,70 | 19.650,84 | 110,19 | | 1.157,70 |
| 1070212 | 1,00 | | | | | | | | 1,00 | | | 1,00 | | | |
| 1070216 | 5,00 | | | | | | | | 4,00 | | | 4,00 | | | |
| 1070220 | 194,08 | | | | | | | | 194,08 | | | 194,08 | | | |
| 1070299 | 321,40 | | | | | | | | 321,40 | | | 321,40 | | | |
| 1070303 | 2.753,34 | 38,83 | | | | | | | 16,83 | 2.753,34 | 30,83 | 2.753,34 | | | 39,93 |
| 1070205 | 1,00 | | | | | | | | 1,00 | | | 1,00 | | | |
| 1070299 | 1.465,00 | | | | | | | | 1.465,00 | | | 1.465,00 | | | |
| 1070401 | 29.943,29 | 6.331,55 | | | | | | | 2.135,11 | 20.908,92 | 2.135,11 | 25.943,29 | 5.034,28 | | 1.135,11 |
| 1070407 | 833,74 | 429,13 | | | | | | | 128,59 | 342,11 | 128,59 | 931,74 | | | 128,59 |
| TOTAL 8 TRANSFEREN | 516.256,87 | 184.327,30 | 99.390,46 | 9,00 | 3,00 | 99.390,46 | 0,00 | 0,00 | 48.943,16 | 701.032,68 | 48.943,16 | 948.937,38 | 210.474,60 | 99.890,46 | 80.947,30 |

S. S. S.
P. P. P.

MINISTÉRIO - ADMINISTRAÇÃO INTERNA
 SERVIÇO DO ORGANISMO - OPI/SO
 FUNÇÃO ATRIBUÍDA -
 CLASSIFICAÇÃO GERAL (0.4)

CODEN
 NOME ATRIBUÍDO
 NOME IDENTIFICADOR

| CLASSIFICAÇÃO GERAL (0) | PARTIDOS INICIAIS (1) | | DESCRIÇÕES PATRIMONIAIS | | | | | DESCRIÇÕES PATRIMONIAIS | | | PARTIDOS FINAIS | | | PARTIDA PATRIMONIAL | |
|-------------------------|-----------------------|-------------|-------------------------|----------------------------------|------------------------------------|-----------------------|------------------|-------------------------|-----------------------------|--|----------------------|----------------------|-----------------------|---------------------|-----------------------|
| | BRUTO (2) | LÍQUIDO (3) | REQUISITOS (4) | REVALUAÇÕES DE OUTROS ATIVOS (5) | REPARAÇÕES DE BEBÊTES E OUTROS (6) | TOTAL (8 = 5 + 6 + 7) | DEPRECIACÕES (7) | RESALVAMENTOS (8) | ADICIONAIS DO EXERCÍCIO (9) | ADICIONAIS DE PERÍODOS ANTERIORES (10) | TOTAL (13 = 9+10+11) | BRUTO (14 = 13 - 12) | LÍQUIDO (15 = 14 - 3) | BRUTO (16 = 14 - 3) | LÍQUIDO (17 = 15 - 4) |
| 1070412 | 670,30 | 39,44 | | | | | | 39,44 | | 39,44 | 670,30 | | | | 33,44 |
| 1070499 | 1.302,11 | 1,39 | | | | | | 1,39 | | 1.302,11 | 1,39 | | | | 1,39 |
| 1070502 | 812,45 | | | | | | | | | 812,45 | | | | | |
| 1070503 | 1.745,87 | 1.407,82 | | | | | | 253,34 | | 253,34 | 1.725,87 | | | | 313,34 |
| 1070504 | 4.088,87 | 3.780,32 | | 496,12 | | 496,12 | | 311,35 | | 3.840,11 | 4.484,70 | | | | 324,55 |
| 1070509 | 1.418,40 | 734,22 | | | | | | 136,72 | | 893,16 | 1.428,40 | | | | 138,97 |
| 1070602 | 15.044,27 | 5.645,66 | | 3.039,40 | | 3.039,40 | | 3.099,74 | | 10.882,32 | 16.083,67 | | | | 53,32 |
| 1070603 | 9.161,67 | 2.515,73 | | 741,30 | | 741,30 | | 462,12 | | 3.108,94 | 5.802,67 | | | | 278,18 |
| 1070604 | 8.889,60 | 6.235,96 | | 321,74 | | 321,74 | | 3.056,79 | | 3.001,03 | 9.321,34 | | | | 498,19 |
| 1070605 | 12.059,05 | 11.007,81 | | | | | | 1.604,23 | | 2.805,95 | 12.059,05 | | | | 1.604,23 |
| TOTAL A TRANSFERIR | 857.919,46 | 124.031,45 | | 302.419,21 | 0,00 | 302.419,21 | 0,00 | 59.826,25 | | 320.729,96 | 970.359,63 | | | | 102.439,21 |
| | | | | | | | | | | | 242.629,11 | | | | 48.510,26 |

MINISTÉRIO - ADMINISTRAÇÃO INTERNA
SERVIÇO DO GOVERNO - CENSO
RENTES APLICADAS -

CLASSIFICAÇÃO ORÇAMENTAL (O.E.)

CENSO
MAPA SÍNTESE
005
DEB INVENTARIADOS

ORÇAMENTAL - ROR

| CLASSIFICAÇÃO ORÇAMENTAL (a) | PATRIMÔNIO INICIAL (b) | | | | DEBITOS PATRIMONIAIS | | | | | | | PATRIMÔNIO FINAL | | | VARIACÃO PATRIMONIAL | |
|------------------------------|---|------------------|------------|------------|----------------------|--------------------------------------|--|-----------------------------------|-----------------|----------------|----------------|------------------|--------------|------------|----------------------|-----------|
| | CÓDIGO | DESCRIÇÃO DO DEB | BRUTO | LÍQUIDO | ACQUIZIC. (a) | REVALUAÇÕES OU OUTRAS ALTERAÇÕES (a) | GRANDES RESERVAÇÕES OU RESERVAÇÕES DE JUROS E DIVIDENDOS (a) | TOTAL (a + b + c + d + e + f + g) | RESERVAÇÕES (a) | AMORTIZAC. (a) | | TOTAL (a) | BRUTO | LÍQUIDO | BRUTO | LÍQUIDO |
| | | | | | | | | | | DEPRICIAC. (a) | AMORTIZAC. (a) | | | | | |
| (1) | (2) | (3) | (4) | (5) | (6) | (7) | (8) | (9) | (10) | (11) | (12) | (13) | (14) | (15) | (16) | (17) |
| 107069 | Outro material, aparatos e utensílios de uso específico | 9.175,13 | 311,53 | | | | | | | 197,15 | 8.036,33 | 197,15 | 9.175,13 | 124,78 | | 187,15 |
| 107070 | Ferros de engomar | 335,88 | 50,38 | | | | | | | 18,00 | 298,40 | 18,00 | 335,88 | 46,98 | | 12,00 |
| 107074 | Máquinas de lavar roupa | 18.724,57 | 2.427,74 | 830,10 | | | | | | 3.415,34 | 17.689,97 | 3.415,34 | 19.094,87 | 1.524,70 | 830,10 | 595,94 |
| 107075 | Máquinas de esgar roupa | 4.354,20 | 3.113,07 | | | | | | | 632,93 | 2.089,18 | 632,93 | 4.354,20 | 2.491,04 | | 822,03 |
| 107099 | Outro material e utensílios de uso específico | 1.582,08 | 154,56 | | | | | | | 154,56 | 1.582,08 | 154,56 | 1.582,08 | | | 194,50 |
| 107001 | Aspiradores | 993,40 | | | | | | | | | 993,40 | | 993,40 | | | |
| 107802 | Baldes | 2,00 | | | | | | | | | 2,00 | | 2,00 | | | |
| 107904 | Sapateiros | 3.711,72 | | | | | | | | | 3.711,72 | | 3.711,72 | | | |
| 107802 | Baldes | 2,00 | | | | | | | | | 2,00 | | 2,00 | | | |
| 107103 | Material de uso específico | 12.474,00 | | | | | | | | | 12.474,00 | | 12.474,00 | | | |
| TOTAL A TEMPLETAR | | 915.284,44 | 250.108,87 | 103.319,31 | 0,00 | 0,00 | 103.319,31 | 0,00 | 0,00 | 95.219,77 | 774.377,84 | 95.219,77 | 1.021.383,73 | 247.205,21 | 103.319,31 | 47.399,54 |

A

Zaffari
P. P. P.

MINISTÉRIO - AGRICULTURA INTERNA
 SERVIÇO DO ORÇAMENTO - C/OFSP
 ENTIDADE APLICADORA .
 CLASSIFICAÇÃO ORÇAMENTAL (0.01)

C/BB
 MAPA SÍNTESE
 0205
 BENS INVENTARIADOS

| CLASSIFICAÇÃO ORÇAMENTAL (0.01) | PATRIMÔNIO INICIAL (02) | | ADQUISIÇÕES PATRIMONIAIS | | | | | | | PATRIMÔNIO FINAL | | | VARIACÃO PATRIMONIAL | | | |
|---------------------------------|--|------------|--------------------------|--|--|----------------------------|------------------|-------------------------------|-------------------------------|-------------------------------|-------------------------------|-------------------------------|----------------------|-----------------------|--------------------------|--------------------------|
| | DESCRIÇÃO DO BEM | BIENTO | LIQUIDADO | RESERVAÇÕES OU OUTRAS ATRIBUIÇÕES (04) | GRUPOS DE REPARAÇÕES OU BENEFICIAMENTOS (05) | TOTAL (06 = 3 + 4 + 5 + 7) | RESERVAÇÕES (07) | RESERVAÇÕES PATRIMONIAIS (08) | RESERVAÇÕES PATRIMONIAIS (09) | RESERVAÇÕES PATRIMONIAIS (10) | RESERVAÇÕES PATRIMONIAIS (11) | RESERVAÇÕES PATRIMONIAIS (12) | TOTAL (13 = 9+10+11) | BIENTO (14 = 9+10+11) | LIQUIDADO (15 = 14 - 13) | LIQUIDADO (16 = 14 - 15) |
| 1071099 | Outros equipamentos e aparatos de uso específico | 41.971,65 | 20.396,59 | | | | | | | | | | 41.971,63 | 15.146,84 | | 5.843,75 |
| 1080199 | Outro material e equipamentos de transportes | 1,00 | | | | | | | | | | 1,00 | | | | |
| 1090199 | Outros equip. aparelhos ou ferramentas não específicos | 9.382,82 | 3.894,26 | | | | | | | | | 1.135,28 | 9.382,82 | 2.722,98 | | 1.175,28 |
| 1090205 | Reservas econômicas | 398,84 | | | | | | | | | | 398,84 | | | | |
| 1092003 | Reservas econômicas | 107,33 | | | | | | | | | | 107,33 | | | | |
| 1101104 | Reparação e itens similares de uso específico | 1.495,00 | | | | | | | | | | 1.495,00 | | | | |
| 1102205 | 095 | 1,00 | | | | | | | | | | 1,00 | | | | |
| 1102904 | Complexos | 82,00 | | | | | | | | | | 82,00 | | | | |
| 1103103 | Estabelecimentos | 130,40 | | | | | | | | | | 130,40 | | | | |
| 1105299 | Outro equipamento de uso específico | 3.609,80 | 2.956,39 | | | | | | | | | 761,96 | 3.808,90 | 1.333,43 | | 761,96 |
| TOTAL A TRANSFERIR | | 975.553,26 | 226.459,91 | 103.319,31 | 9,00 | 103.319,31 | 9,00 | 9,00 | 9,00 | 63.398,76 | 812.462,11 | 63.398,76 | 1.078.802,97 | 566.410,44 | 203.319,31 | 19.950,55 |

Handwritten signatures and initials:
 2019/002
 P. 4

MINISTÉRIO - ADMINISTRAÇÃO INTERNA
SERVIÇO AO CIDADÃO - CIVIS
SECRETARIA DE ADMINISTRAÇÃO -
SECRETARIA DE ADMINISTRAÇÃO -
CLASSIFICAÇÃO ORÇAMENTÁRIA (O.C.) -

Handwritten signatures and numbers:
2013003
2013003

UNIDADE: SFR

| CLASSIFICAÇÃO ORÇ. | PATRIMÔNIO PÚBLICO (B) | | | ACQUISIÇÕES PATRIMONIAIS | | | | OUTRAS PATRIMONIAIS | | | | | PATRIMÔNIO PÚBLICO | | | PATRIMÔNIO PATRIMONIAL | | |
|---------------------|--|------------------|--------------|--------------------------|-----------------|------------|-------------|---------------------|-------------|-------------|--------------------|----------------|--------------------|---------------|---------------|------------------------|---------|------------|
| | CÓDIGO | DESCRIÇÃO DO BEM | BRUTO | FÓRMAS | TOTAL | ADICIONAIS | DEVALUAÇÕES | DEVALUAÇÕES | RESERVAÇÕES | ACQUISIÇÕES | | TOTAL | DEVALUAÇÕES | RESERVAÇÕES | TOTAL | BRUTO | LIQUIDO | LÍQUIDO |
| | | | | | | | | | | (0) | (4) | | | | | | | |
| (U) | (2) | (3) | (4) | (5) | (6 = 5 + 6 + 7) | (8) | (9) | (10) | (11) | (12) | (13 = 9 + 10 + 11) | (14 = 13 - 12) | (15 = 14 - 3) | (16 = 14 - 3) | (17 = 15 - 4) | | | |
| 1130402 | Móvel | 3.255,40 | 150,45 | | | 100,45 | 100,45 | | | | 100,45 | 3.255,40 | | | | | | 100,45 |
| 1100111 | Partes e acessórios | 2.399,00 | 1.399,29 | | | 374,88 | 2.295,49 | | | | 374,88 | 374,88 | | | | | | 374,88 |
| 110119 | Soma equipamento de uso específico | 51,72 | | | | | 51,72 | | | | 51,72 | | | | | | | 51,72 |
| 110209 | Soma equipamento de uso específico | 137,76 | 16,73 | | | 15,76 | 137,76 | | | | 15,76 | | | | | | | 137,76 |
| 110901 | Contenedores | 137,85 | 48,54 | | | 9,15 | 96,15 | | | | 9,15 | | | | | | | 9,15 |
| 119079 | Máquinas e aparelhos não especificados | 9.563,24 | 2.731,71 | | | 629,45 | 2.170,46 | | | | 629,45 | | | | | | | 629,45 |
| 201203 | De 1001 até 1600 | 7.432,09 | | | | | 7.432,09 | | | | | | | | | | | 7.432,09 |
| 202002 | Mais de 1500 até 2000 | 21.148,00 | | | | | 21.148,00 | | | | | | | | | | | 21.148,00 |
| 402002 | Mais de 1500 até 2000 | 11.111,20 | | | | | 11.111,20 | | | | | | | | | | | 11.111,20 |
| 301802 | Móveis e acessórios | 925.262,27 | 760.869,27 | | | 11.025,62 | 152.319,82 | | | | 11.025,62 | | | | | | | 152.319,82 |
| TOTAL A TRANSPORTAR | | 2.974.164,72 | 1.017.443,05 | | | 103.319,21 | 0,00 | 0,00 | 0,00 | | 103.319,21 | 0,00 | 0,00 | | | | | 103.319,21 |

[Handwritten signature]
Carvalho
[Handwritten signature]


ORÇÂMO: ESR

UNIDADE: ADM - ADMINISTRAÇÃO INTERNA
SERVIÇO OU ORÇAMENTO: 0020
FUNÇÃO: ADMINISTRAÇÃO
CLASSIFICAÇÃO ORÇAMENTAL: 0.0.01

| |
|---|
| CITE ÚNICA FUNÇÃO DOE BENS INVENTARIADOS |
|---|

| CLASSIFICAÇÃO GERAL | PATRIMÔNIO ORÇAMENTAL (0) | ADRESCAMENTO PATRIMONIAIS | | | | DIRECIONAMENTO PATRIMONIAIS | | | | VALORES PATRIMONIAIS | | | | |
|---------------------|---------------------------|---------------------------|--|--------------------------------|-----------------|--------------------------------------|--------------------|------------|--------------|----------------------|----------------|----------------|----------------|---------------|
| | | LIQUIDO | REVALUACÕES OU OUTRAS ALTERAÇÕES | RESERVAS OU RESERVI- TOS | TOTAL | REVALUACÕES DE RESERVAS (1) | RESERVAÇÕES (2) | TOTAL | BRUTO | LIQUIDO | BRUTO | LIQUIDO | | |
| (3) | (4) | (5) | (6) | (7) | (8 = 5 + 6 + 7) | (9) | (10) | (11) | (12) | (13 = 9+10+11) | (14 = 13-5-10) | (15 = 14 - 12) | (16 = 14 - 13) | (17 = 15 - 4) |
| 2001000 | Admissões anuais | 4.809.871,64 | 3.376.799,89 | | | | | 93.977,84 | 3.519.249,79 | 43.977,64 | 4.850.217,64 | 5.331.417,95 | | 43.977,84 |
| 4001000 | Admissões sociais | 21.716,82 | 31.999,81 | | | | | 272,34 | 869,37 | 272,34 | 21.716,82 | 20.827,65 | | 272,34 |
| TOTAL GERAL | 5.846.498,12 | 4.159.839,40 | 103.319,31 | 6,00 | 103.319,31 | 0,00 | 0,00 | 118.813,89 | 2.551.424,27 | 119.813,69 | 6.349.739,49 | 4.392.344,22 | 603.319,31 | 16.499,38 |

- a) Identificar os bens pelos códigos que lhes correspondem, segundo o classificador geral e pela respectiva descrição.
- b) Os valores do patrimônio bruto e líquido iniciais devem corresponder aos valores do patrimônio final (bruto e líquido) do ano imediatamente anterior.
- c) Registrar todas as aplicações e reduções durante o ano ocorridas que se enquadram na tipologia definida na alínea a) do art. 30º das Instruções.
- d) Registrar os abates relativos à reavaliação ou a outras alterações que impliquem um aumento do valor em bens inventariadas.
- e) Registrar os valores das desvalorizações que se administrarem com as diminuições patrimoniais previstas na alínea b) do art. 30º das Instruções.
- f) No ano em que se verificar o abate de bens, não será efetuado a respectiva atualização anual, devendo abater-se nesta coluna o valor das amortizações acumuladas trabalhadas do exercício anterior.



A.
Silveira
Apud

A – Outros elementos



Tribunal de Contas

Cofre de Previdência da PSP

ANEXO

Declaração de responsabilidade

No âmbito do processo de prestação de contas do exercício de 01 de janeiro a 31 de dezembro de 2019 do Cofre de Previdência da PSP declaramos, sob compromisso de honra, enquanto titulares de órgãos responsáveis pela elaboração, aprovação e remessa das contas individuais ao Tribunal de Contas, que adotámos, fizemos aprovar e executar de forma continuada os princípios, normas e procedimentos contabilísticos e de controlo interno a que estamos vinculados por imperativo legal ou contratual e que garantem e asseguram, segundo o nosso conhecimento, a veracidade e sinceridade das respetivas demonstrações financeiras e a integralidade, legalidade e regularidade das transações subjacentes, pelas quais assumimos a responsabilidade de que, designadamente:

- a) não contêm erros ou omissões materialmente relevantes quanto à execução orçamental e de contabilidade de compromissos, à gestão financeira e patrimonial e, bem assim, ao registo de todas as operações e transações que relevem para o cálculo do défice e da dívida pública atendendo, nos termos aplicáveis, ao direito europeu da consolidação orçamental;
- b) identificam completamente as partes em relação de dependência e registam os respectivos saldos e transações;
- c) não omitem acordos quanto a instrumentos de financiamento direto ou indireto;
- d) evidenciam com rigor e de forma adequada a dimensão, extensão e relevação contabilística dos passivos efetivos ou contingentes, designadamente os compromissos decorrentes de benefícios concedidos ao pessoal e aos membros dos órgãos sociais, bem como as responsabilidades decorrentes de litígios judiciais ou extrajudiciais;
- e) incluem os saldos de todas as contas bancárias no IGCP e/ou noutras instituições financeiras;
- f) evidenciam que foram respeitadas as normas da contração pública aplicáveis e cumpridos pontual e tempestivamente todos os acordos e contratos com terceiros;
- g) evidenciam que foram respeitadas as normas dos regimes de vinculação, de carreiras e de remunerações dos trabalhadores que exercem funções públicas e do código do trabalho bem como observaram as incompatibilidades e limitações previstas aí, no estatuto de aposentação, no código contributivo da segurança social e em estatutos específicos, designadamente de carreiras especiais;



Tribunal de Contas


Cofre de Previdência da PSP

h) foram publicitadas de acordo com as disposições legais e comunicadas às entidades competentes.

Os responsáveis subscritores:

O CONSELHO ADMINISTRATIVO


O PRESIDENTE



Albano José da Costa Azevedo

Técnico Superior

O SECRETÁRIO



Leontino Jorge Carmo

Chefe

O TESOUREIRO



Fernando de Jesus Mateus

Chefe

Os responsáveis que condicionam a subscrição, total ou parcialmente, nos termos e pelas razões constantes das declarações juntas: