



Conta de Gerência

Agosto
Fract
2022

Cofre de Previdência da Polícia de Segurança Pública

2022





Assinatura
Evora
2016

ÍNDICE

PÁGINA

1. Relatório de Gestão	
1.1. Introdução.....	3
1.2. Síntese Actividade.....	4
1.3. Caracterização da Entidade.....	5
1.4. Análise Global da Execução Orçamental.....	8
1.5. Análise Económica e Financeira.....	18
2. Demonstrações Financeiras na óptica Orçamental	
2.2. Controlo Orçamental da Despesa.....	33
2.3. Controlo Orçamental da Receita.....	37
2.6. Fluxos de Caixa.....	40
3. Demonstrações Financeiras na óptica Patrimonial	
3.1. Balanço.....	46
3.2. Demonstração de Resultados.....	47
3.3. Notas ao Balanço e Demonstração de Resultados.....	54
4. Outros Mapas	
4.1. Reconciliações Bancárias e Certidões.....	66
4.2. Responsáveis.....	73
4.3. Declaração de Responsabilidade.....	76
4.4. Actas da Reunião de Apreciação das Contas pelo Órgão competente.....	79



Handwritten signature in blue ink, possibly 'F. Rat'.

Handwritten signature in blue ink, possibly 'J. M. S.'.

INTRODUÇÃO

No cumprimento do estabelecido no Decreto-Lei N.º 232/97 de 3 de Setembro, que aprovou o Plano Oficial de Contabilidade Pública (POCP), apresentam-se os documentos de prestação de contas bem como o presente relatório financeiro, que reporta os principais aspectos financeiros da actividade do Cofre de Previdência da Polícia de Segurança Pública (CPPSP).

Neste pressuposto, é aqui analisada a situação financeira dos CPPSP no final do ano de 2022, traduzindo fielmente a execução orçamental, patrimonial e económica.

No que diz respeito à execução orçamental, estão expressas neste relatório, informações sobre a execução das receitas e das despesas, incluindo as necessárias comparações com os valores de anos anteriores.

Foram utilizados na medida do possível, os métodos mais adequados à especificidade inerente aos modos de classificação das receitas e despesas, procurando que seja clara a situação financeira dos SSPSP, apresentando-se um conjunto de mapas e quadros que permitem enriquecer a análise de um ponto de vista dinâmico, através de comparações com pelo menos os últimos três exercícios.

Apresentam-se conjuntamente com o presente relatório, todos os mapas de prestação de contas exigidos pela Resolução n.º 6/2022 e Instrução n.º 1/2004, de 22 de Janeiro do Tribunal de Contas. Mais se informa que, de acordo com o ponto 8 da Resolução n.º 6/2022 do Tribunal de Contas - 2.ª S do Tribunal de Contas, reforçado pelo ponto 2 do art.º 200 da Lei do Orçamento de Estado de 2023 (Lei n.º 24-D/2022 de 30 de dezembro, os SSPSP submetem os mapas de prestações contas no regime contabilístico POCP, uma vez que ainda não estão reunidas todas as condições para garantir fiabilidades dos factos contabilísticos em SNC-AP.

No decorrer do exercício, foram cumpridas todas as obrigações fiscais, não tendo esta entidade qualquer dívida quer junto da Administração Fiscal, quer na Segurança Social.

Na área financeira e orçamental, aprovisionamento e património, os CPPSP dispõem desde 01 de Janeiro de 2016 a aplicação Serviços de Gestão de Recursos Financeiros e Orçamentais em modo partilhado (GeRFiP), prestados pela Direção de Gestão de Clientes e Serviços e Inovação, designada por ESPAP, que assegura o cumprimento das várias fases da receita e despesa, bem como os registos do imobilizado.



*Agência
Gral*

2016-02

SINTESE DA ATIVIDADE DESENVOLVIDA

Cofre de Previdência da Polícia de Segurança Pública (CPPSP) é um organismo de utilidade pública com personalidade jurídica, encontrando-se regulamentado pela portaria 18 836, de 24 de Novembro de 1961.

Atua na área da acção social complementar, surgiu inicialmente como substituto aglutinador das diferentes instituições de previdência que existiam junto de vários comandos da PSP, das quais apenas permaneceu até hoje o Montepio da PSP de Lisboa, criado em 24 de Dezembro de 1927.

No quadro da sua nobre missão, o CPPSP promove essencialmente dois tipos de serviço: a disponibilização de habitação social e de alojamento temporário aos seus subscritores e, como finalidade essencial, de acordo com a Lei, a prestação por morte dos seus subscritores de um subsídio pecuniário.

A principal receita do CPPSP, como contrapartida da sua actividade, compreende em arrendamento do seu imobiliário habitacional, arrendamento de imóveis não habitacionais, quotas dos subscritores e proveitos financeiros decorrentes de aplicações (CEDIM's), emitidas pelo Agência de Gestão da Tesouraria e da Dívida Pública – IGCP.

A CPPSP tem a seu cargo 568 fogos de habitação em todo o território nacional, incluído nas regiões autónomas, dos quais 497 correspondem a habitação social, 16 coabitação social, 10 lares de estudantes, 8 casas de passantes/veraneio e 37 lojas. No entanto, este património habitacional, apresenta-se já com um grau de antiguidade, facto que obriga a medidas de requalificação dos imóveis.



Assinatura
FPSP

2016

CARACTERIZAÇÃO DA ENTIDADE

1. IDENTIFICAÇÃO

Designação: Cofre de Previdência da Polícia de Segurança Pública

NIF: 500 766 673

Endereço (Sede): Rua de Xabregas n.º 44, 1949-017 Lisboa

Concelho: Lisboa **Distrito:** Lisboa

Telefone: 21 861 80 00 **Fax:** 21 861 80 99

E-mail: geral@sspsp.pt

Página Internet: www.sspsp.pt

Regime Financeiro: Regime Simplificado do POCP

2. ESTRUTURA ORGANIZACIONAL

Ao abrigo do disposto na Portaria 18 836, de 24 de Novembro de 1961, e nos artigos 44.º a 50.º do Código do Procedimento Administrativo, aprovado pelo Decreto-Lei n.º 4/2015, de 7 de Janeiro, na alínea b) do n.º 1 do artigo 17.º do Decreto-Lei n.º 197/99, de 8 de Junho, no n.º 1 do artigo 109.º do Código dos Contratos Públicos, e no artigo 27.º, n.º 1, al. a) da Portaria n.º 9-A/2017, de 5 de Janeiro, foi delegado, com a faculdade de subdelegação, no Secretário-Geral dos Serviços Sociais da Polícia de Segurança Pública (PSP), Superintendente-chefe José Augusto de Barros Correia.

De acordo com o Art. 52.º da Portaria 18 836, de 24 de Novembro de 1961, o Cofre de Previdência da Polícia de Segurança Pública terá a seguinte organização:

- 1.º Direcção;
- 2.º Serviços.



Handwritten signature

Handwritten signature

O Cofre será gerido por uma direcção constituída da seguinte forma:

- a) Presidente, o comandante-geral da Polícia de Segurança Pública e director dos Serviços Sociais da mesma Polícia;
- b) Vice-presidente, o secretário-geral dos Serviços Sociais da Polícia de Segurança Pública;
- c) Três vogais - o presidente do conselho administrativo do Cofre, o chefe da secção de quotas e subsídios e o chefe da secretaria do Cofre, que desempenha cumulativamente as funções de secretário da direcção do Cofre.

No ano de 2022 o CPPSP desenvolveu a sua atividade, que se dirigiu para um universo de cerca de 27 096 subscritores (mais 25 que no ano de 2021), compreendendo-se neste universo obrigatoriamente, todo o pessoal em serviço ativo na PSP e o pessoal aposentado a 31 de dezembro do período em análise. No quadro de pessoal do CPPSP, encontravam-se a desempenhar funções 5 efetivos, sendo 60% com funções policiais e os restantes 40% com funções não policiais, conforme quadro seguinte:

Mapa de Pessoal em funções - 2022 (31DEZ)

Pessoal em Funções Públicas	Cargo/Categoria	dez-21	dez-22	Peso	Variação	
Policias - Pessoal em Funções	Oficial de Polícia	0	0	0,0%	0	100,0%
	Chefe de Polícia	1	1	20,0%	0	0,0%
	Agentes de Polícia	2	2	40,0%	0	0,0%
	Subtotal...	3	3	60,0%	0	0,0%
Pessoal com funções não Policiais	Técnicos Superiores	1	1	20,0%	0	100,0%
	Técnico Informático	1	0	0,0%	-1	100,0%
	Assistente Técnico	1	1	20,0%	0	0,0%
	Assistente Operacional	0	0	0,0%	0	100,0%
	Estagiarios da AP	3	0	0,0%	-3	200,0%
	Subtotal...	6	2	40,0%	-4	-66,7%
TOTAL...	9	5	100,0%	-4	-44,4%	

Quadro 1: Estrutura de Recursos Humanos – CPPSP 2021



Asser
Erat
2014-01

3. ORGANIZAÇÃO CONTABILISTICA

Para a aplicação prática do Regime Contabilístico Simplificado do POCP, aos CPPSP utiliza o Software Aplicacional Gerfip da ESPAP.

Características gerais do Software:

- Integração da Contabilidade Orçamental e Patrimonial;
- Elaboração dos Documentos Provisionais (Orçamento Inicial e Plano Plurianual de Investimentos e das Ações Mais Relevantes) e respetivas modificações orçamentais;
- Distinção das 5 fases contabilísticas da Despesa: Cabimento, Compromisso, Fatura, Liquidação e Pagamento;
- Registo de Depósitos e Reforços de Caixa;
- Elaboração e Impressão de todos os Documentos Contabilísticos previstos no POCP;
- Apuramento de Resultados automatizado;
- Impressão dos Documentos de Prestação de Contas.



[Handwritten signatures and initials]

ANÁLISE ORÇAMENTAL

1. RECEITA

No quadro seguinte, apresenta-se a estrutura e a evolução homóloga da receita cobrada líquida dos Cofre de Previdência da PSP (CPPSP):

Evolução das Receitas Cobradas por Capítulo Económico							
CAPITULOS	2021		2022				% Variação
	Realizado	%	Previsto	Realizado	Execução	Peso nas Receitas	
Taxas, Multas e outras Penalidades	5.376,03 €	0,08%	2.500,00 €	0,00 €	0,00%	0,00%	-100,00
Rendimentos de Propriedades	24.800,00 €	0,38%	25.000,00 €	45.727,12 €	182,91%	4,48%	84,78
Transferências Correntes	160.760,91 €	2,49%	165.000,00 €	159.026,16 €	96,38%	15,59%	-1,08
Rendas	781.726,85 €	12,11%	780.000,00 €	813.818,63 €	104,34%	79,77%	4,11
Outras Receitas Correntes	2.006,02 €	0,03%	2.000,00 €	1.641,70 €	82,09%	0,16%	-14,16
Total das Receitas Correntes	974.669,81 €	15,10%	974.500,00 €	1.020.213,61 €	104,69%	100,00%	4,67
Outras receitas de capital	0,00 €	0,00%	250,00 €	0,00 €	0,00%	0,00%	-
Reposições Abatidas nos pagamentos	0,00 €	0,00%	250,00 €	0,00 €	0,00%	0,00%	-
Total das Receitas Capital	0,00 €	0,00%	500,00 €	0,00 €	0,00%	0,00%	-
Total das Receitas Orçamentais	974.669,81 €	15,10%	975.000,00 €	1.020.213,61 €	104,64%	100,00%	4,67
Saldo da Gerência Anterior	5.479.014,54 €	84,90%	5.681.881,00 €	5.681.881,00 €	100%		3,70
TOTAL	6.453.684,35 €	100%	6.656.881,00 €	6.702.094,61 €	100,68%		3,85

Quadro 1 - Receitas Cobradas por Capítulo Económico

Como se depreende da análise do quadro anterior, o CPPSP apenas compreende receitas de carácter corrente, tendo-se verificado no ano de 2022, uma execução no montante de 1.020.213,61 euros, valor que não inclui o saldo de gerência anterior, o que consubstancia um acréscimo de 4,67%, face ao período homólogo.

O grande responsável pelo aumento da receita, teve duas origens, sendo que “Rendas habitacionais”, contribuíram com mais 42.330,04 euros, o que compensado com a descida das “Rendas não habitacionais” em 10.238,26 euros, cooperou com um crescimento consolidado de 32.091,78 euros. Já os “Rendimentos de Propriedade - Juros da AP”, com mais 20.927,12 euros face a 2021, resultado do resgate antecipado das



Assinatura
Assinatura
2013/6/2

aplicações em Certificados Especiais de Dívida de Médio Longo Prazo (CEDIM).

O gráfico seguinte evidência de forma desagregada, a importância do arrendamento social e a sua evolução desde 2012. Neste aspecto, torna-se crucial o investimento nestas infra-estruturas, não só pelo potencial retorno financeiro, mas mais importante, pela assistência em termos de habitação social que o CPPSP garante aos seus beneficiários e familiares.

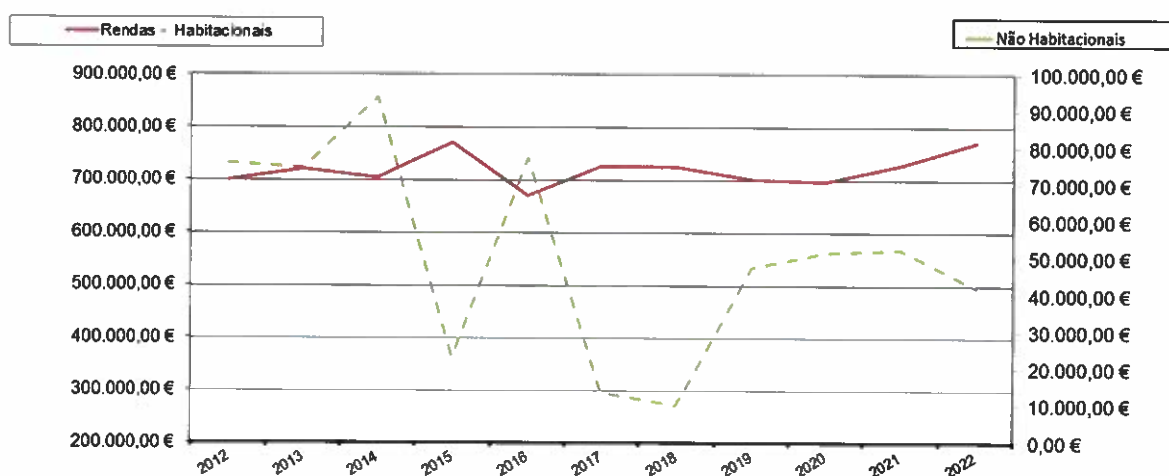


Gráfico 1: Evolução das receitas cobrada líquida com rendas 2012-2022

As “Rendas Habitacionais”, são a componente com maior peso na receita em 2022, representado 75,62% do total da despesa. As rendas no seu todo têm um peso de quase 80%, e regista uma estabilidade em termos de retorno financeiro. Ao contrário, as receitas com as “Rendas não Habitacionais”, têm evidenciado algumas variações significativas. As receitas neste sub-agrupamento deverão ser consideradas de forma agregada, uma vez que poderá existir erros de classificação relativo à tipologia da receita, como o é visível no gráfico supra, em especial nos anos onde existe picos com extremos opostos (2015 e 2022) e picos com extremos coincidentes (2016).

As “Transferências correntes”, respeitantes as quotas dos subscritores, que com uma ponderação de 15,59%, nota também uma estabilização de crescimento, aspecto justificado pela solidez em termos do número de subscritores do CPPSP nos últimos anos.

O gráfico seguinte descreve a evolução na última década das transferências correntes (quotas dos



Handwritten signatures and initials:
 [Signature]
 [Signature]
 2011-01

subscritores), onde se observa uma estagnação entre 2010 a 2015, verificando nova subida em 2016.

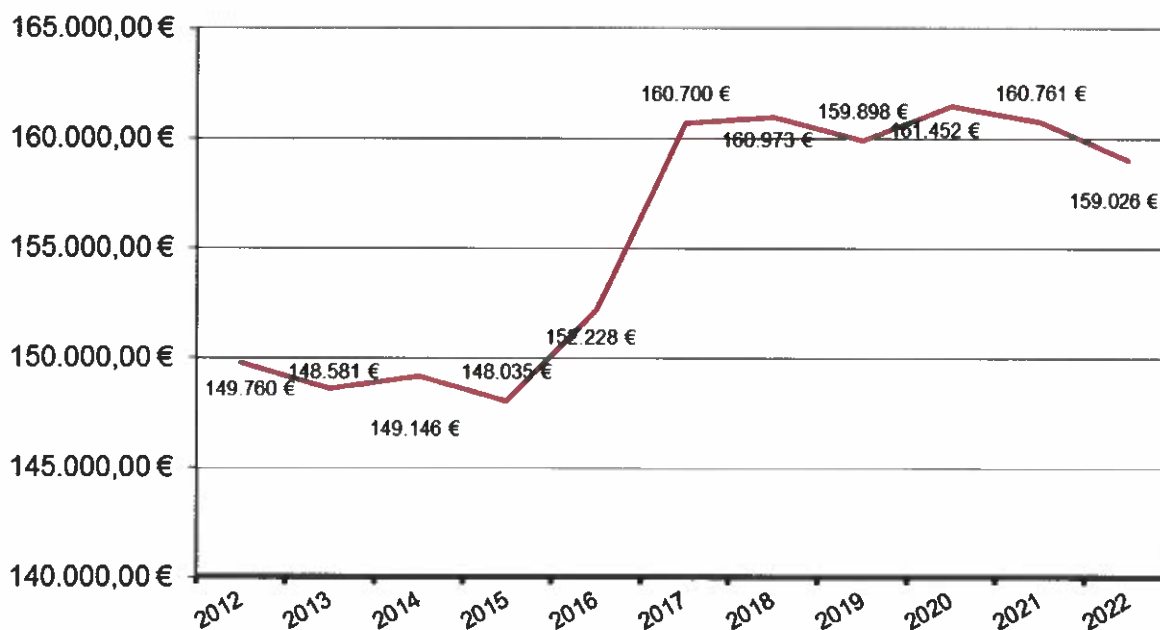


Gráfico 2: Evolução das quotas dos subscritores 2012-2022

Em termos dos proventos advindos do aglomerado “Rendimentos de Propriedade”, este mantém o seu registo de declínio desde 2011, onde em 2014 existiu uma inflexão na tendência, justificado pelo aumento da base monetária aplicada em Certificados Especiais de Dívida de Curto Prazo (CEDIC).

Em 2018, e uma vez que as taxas de remuneração tendiam a aproximara-se de valores perto de zero, o CPPSP optou por aplicar em títulos do IGCP com maturidade superior a 1 ano, subscrevendo assim o montante de 4.000.000 euros em Certificados Especiais de Dívida de Médio Longo Prazo (CEDIM), onde a remuneração é comparativamente superior.

Contudo, no seguimento da Resolução do Conselho de Ministros (RCM) n.º 121-A/2022, que no ponto 1, autorizou a aquisição de imóveis destinados à habitação pelos Serviços Sociais da Polícia de Segurança Pública (SSPSP), até ao montante máximo de 21.800.000 euros, bem como a realizar a despesa respectiva durante o ano de 2022, aspecto que implicaria participação do CPPSP com a diferença.

Cofre de Previdência da PSP – Relatório de Gestão



Assim
20.16.14

Assim, o Despacho nº 696/2022/SEO da Secretaria de Estado do Orçamento, autorizou o CPPSP a utilizar o Saldo de Gerência via Crédito Especial no montante de 2.800.000 euros, para aplicação da despesa prevista de acordo com a RCM nº 121-A/2022. Este montante foi transferido para os SSPSP como transferência de Capital.

Uma vez que não existia liquidez para cobrir estes montantes, recorreu-se ao resgate total dos montantes aplicados em CEDIM's, originando assim, uma receita extraordinária dos juros em 20.927,12 euros além dos 24.800,00 euros previstos.

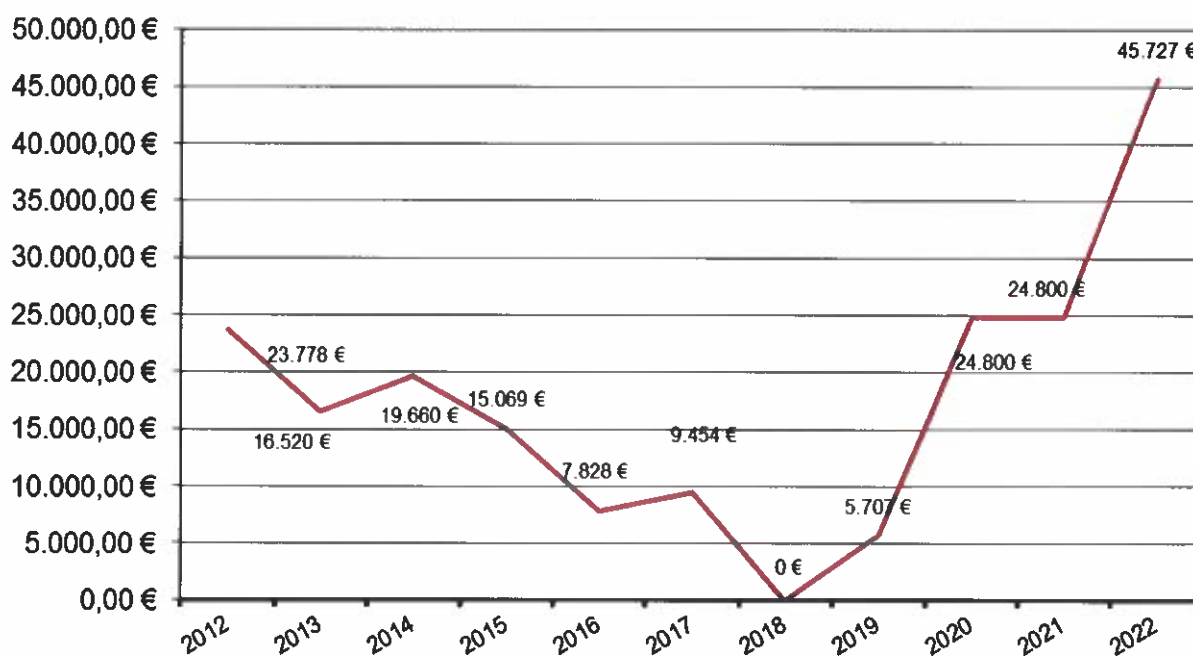


Gráfico 3: Evolução dos Rendimentos de Propriedade 2011-2021

Uma vez que que o resgate foi total, antecipando assim o prazo da aplicação, no exercício de 2024 não haverá qualquer rendimento de juros.

Pelo Gráfico 4 seguinte, é possível observar tanto as variações anuais, como o peso de cada rubrica no total das Receitas Cobradas Líquidas. Comprova assim, as conclusões retiradas do Quadro 2, onde as rendas com “Habitação” se destaca das demais.



Ass
Art
2022-6-6

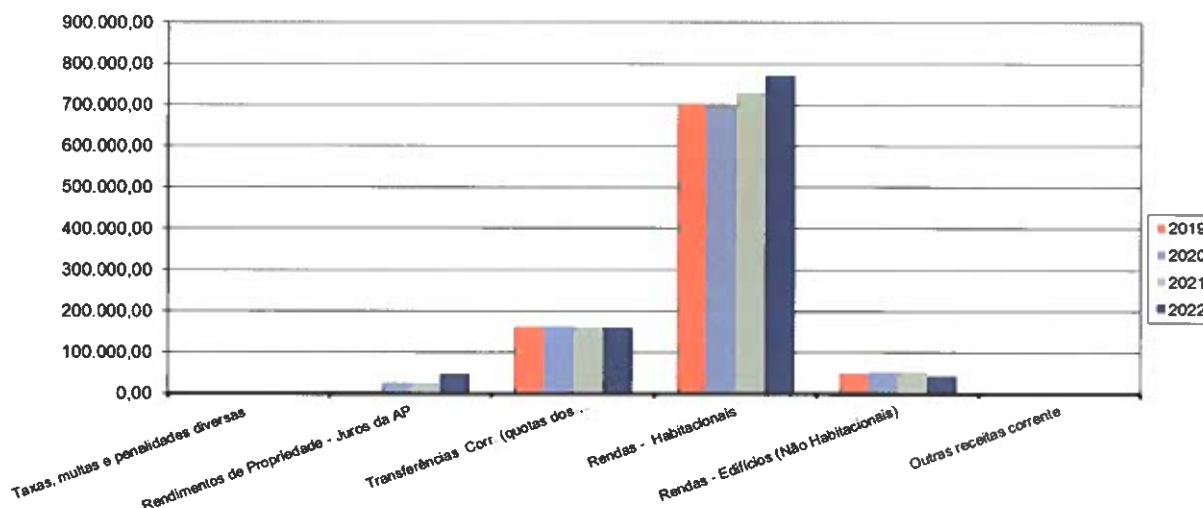


Gráfico 4: Estrutura e evolução das receitas 2019-2022

A análise ao Quadro 2 confere quanto a eficácia do orçamento proposto face ao executado. Tendo em conta o volume de Receita Cobrada Líquida, verifica-se um nível de 104,64% de execução orçamental face ao orçado. O saldo de gerência rolante atinge em 2022 o valor de 3.160.087,33 euros.

Descrição	Provisões Corrigidas (PC)	Receita Cobrada Líquida (RCL)	Grau de Execução	Peso (%)
Taxas, multas e outras penalidades	2.500 €	- €	0,00%	0,00%
Rendimentos da propriedade	25.000 €	45.727 €	182,91%	4,48%
Transferências correntes (quotas dos beneficiários)	165.000 €	159.026 €	96,38%	15,59%
Rendas - Habitações/Edifícios	780.000 €	813.819 €	104,34%	79,77%
Outras receitas correntes	2.000 €	1.642 €	82,09%	0,16%
Receita Corrente	974.500 €	1.020.214 €	104,69%	100,00%
Outras receitas de capital	250 €	- €	0,00%	0,00%
Rep não abatidas nos pagamentos	250 €	- €	0,00%	0,00%
Receita de Capital	500 €	- €	0,00%	0,00%
Total de Receita do Ano	975.000 €	1.020.214 €	104,64%	100,00%
Na posse do serviço (16)	5.681.881 €	5.681.881 €	100,00%	
TOTAL RECEITA S/SALDO DE GERÊNCIA	6.656.881 €	6.702.095 €	100,68%	

Quadro 2: Grau de execução das Receitas em 2022



[Handwritten signature]
[Handwritten signature]
20/6/2022

No que respeita à decomposição da receita cobrada líquida arrecadada em 2022, 75% teve origem na cobrança das rendas habitacionais e 16% com transferências correntes (quotas dos subscritores):

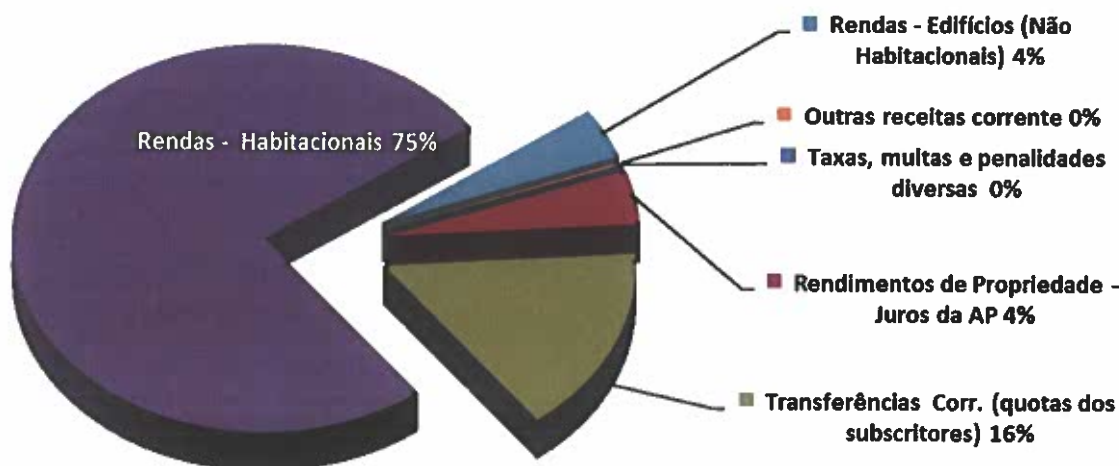


Gráfico 5: Estrutura da Receitas 2022



Ass
Frat
2022

2. DESPESA

No quadro seguinte, apresenta-se a estrutura e a evolução homóloga da despesa CPPSP.

Distribuição por Capítulo de Despesa							
CAPITULOS	2021		2022				% Variação
	Despesa Paga	% Peso nas Despesas	Despesa Corrigida sem cativos	Despesa Paga	% Execução	% Peso nas Despesas	
Despesas com Pessoal	257.469,61 €	33,36%	285.980,00 €	184.609,09 €	64,55%	5,21%	-28,30%
Aquisição de bens e serviços	71.531,27 €	9,27%	187.379,00 €	109.804,25 €	58,60%	3,10%	53,51%
Transferências correntes	74.998,34 €	9,72%	77.380,00 €	77.279,79 €	99,87%	2,18%	3,04%
Outras Despesas correntes	2.179,95 €	0,28%	74.815,00 €	72.581,61 €	97,01%	2,05%	3229,51%
Total das Despesa Correntes	406.179,17 €	52,63%	625.554,00 €	444.274,74 €	71,02%	12,54%	9,38%
Aquisição de bens de investimento	365.623,49 €	47,37%	374.600,00 €	364.783,23 €	97,38%	10,30%	-0,23%
Transferências de capital	0,00 €	0,00%	2.732.950,00 €	2.732.950,00 €	100,00%	77,16%	-
Total das Despesas Capital	365.623,49 €	47,37%	3.107.550,00 €	3.097.733,23 €	99,68%	87,46%	747,25%
TOTAL	771.802,66 €	100%	3.733.104,00 €	3.542.007,97 €	94,88%	100%	358,93%

Quadro 3: Estrutura e evolução das despesas 2021-2022

Analisando a execução orçamental numa lógica de ponderação das rubricas no total de despesa, há a salientar o seguinte:

1. Na sequência do Despacho nº 696/2022/SEO da Secretaria de Estado do Orçamento, que autorizou o CPPSP a utilizar o Saldo de Gerência via Crédito Especial no montante de 2.800.000 euros para aplicação da despesa prevista de acordo com a RCM nº 121-A/2022, originou que o aglomerado “Transferência de Capital”, registe o maior peso na despesa total com cerca de 77%. Este montante foi transferido para os SSPSP, deduzido dos encargos com o resgate antecipado da aplicação de dívida pública;
2. O agrupamento “Aquisição de bens de investimento”, detém um peso de 10,3% da despesa total e mantém estabilidade de despesa face ao ano anterior, onde se destaca os seguintes projectos:
 - a) Obras no “Ramal de água para consumo e rede de Incêndios na Estância de Férias do Baleal”, com um encargo total de 133.421,55 euros;



Handwritten signatures and initials in blue ink.

- b) Trabalhos de “Actualização do sistema eléctrico nas Estâncias de Férias de Vieira Leiria e Baleal”, no montante de 45.716,64 euros;
 - c) Aquisição de diverso “Mobiliário para a Sede, Casas de Coabitação e Lares Estudantes em Lisboa”, em cerca de 47 mil euros.
3. Destacar o agrupamento “Despesas com pessoal” que, contribui com cerca de 5% dos encargos para o total da despesa e registou um decréscimo de 28,30% face a 2021 (-72.861 euros), justificado pela redução do quadro de pessoal em 4 funcionários (incluindo 3 estagiários da AP);
 4. As despesas com “Aquisição de bens e serviços” detêm um peso de 3% da despesa total e registou um crescimento de 53%, essencialmente justificado por um reforço dos serviços de “Apoio à Gestão da Estância de férias de Porto Santo no valor de 20.833,74 euros, assim como, via aquisição de bens diversos em mais 34 mil euros do que em 2021;
 5. Apenas com um peso de 2,18% da despesa total, o aglomerado “Transferências Correntes” foi dos mais estáveis em termos evolutivos, uma vez que registou um incremento de 3% (um pouco mais de 2 mil euros).

Na óptica global da despesa, esta registou um aumento bastante significativo de 2021 para 2022, justificado essencialmente pelo montante transferido para os SSPSP no valor de 2.732.950 euros.

Para facilitar a apreciação da evolução da despesa, apresenta-se um segundo quadro com os seus grandes agregados:

CE	Designação	Despesas Pagas			Peso	Variação 2020/2021		Variação 2021/2022	
		2020	2021	2022		Valor	(%)	Valor	(%)
01	Despesas com pessoal	255.780 €	257.470 €	184.609 €	5,21%	1.690 €	0,66	- 72.861 €	-28,30
02	Aquisição de bens e serviços	69.086 €	71.531 €	109.804 €	3,10%	2.445 €	3,54	38.273 €	53,51
04	Transferências correntes	41.660 €	74.998 €	77.280 €	2,18%	33.338 €	80,02	2.281 €	3,04
06	Outras despesas correntes	1.905 €	2.180 €	72.582 €	2,05%	275 €	14,41	70.402 €	3229,51
07	Aquisição de bens de capital	406.815 €	365.623 €	364.783 €	10,30%	- 41.192 €	-10,13	- 840 €	-0,23
08	Transferências de capital	- €	- €	2.732.950 €	77,16%	- €	-	2.732.950 €	-
TOTAL		775.247 €	771.803 €	3.542.008 €	100,00%	- 3.444 €	-0,44	2.770.206 €	358,93

Quadro 3: Evolução das despesas por agrupamento 2020-2022



Handwritten signatures and initials in blue ink.

Pelo quadro 3, onde se espelha todos os agrupamentos da despesa global do triénio 2020 a 2022, confirma a execução orçamental em 2022 que ascendeu aos 3.542.007,97 euros.

Os gráficos seguintes mostram o peso e a evolução dos agrupamentos, sendo que em destaque, observa-se o aumento das despesas com as “Transferências de Capital”:

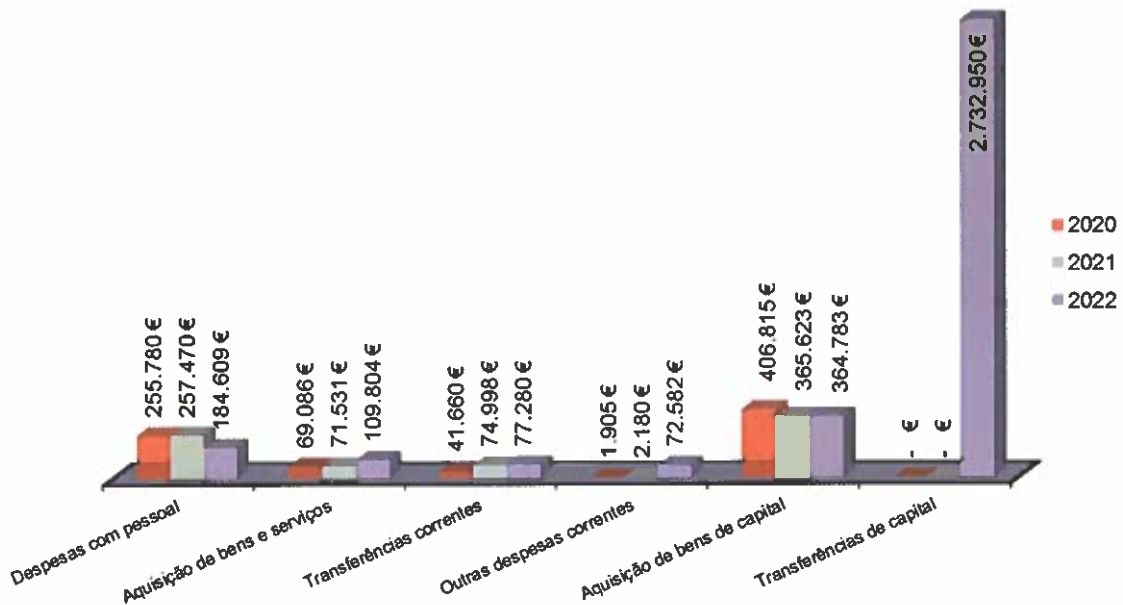


Gráfico 6: Evolução das despesas por agrupamento 2020-2022



Gráfico 7: Estrutura da Despesa 2022



Ass
Plat
2016.010

3. EXECUÇÃO ORÇAMENTAL

A avaliação do grau de cobertura em 2022, reflecte um desequilíbrio do total da despesa em relação à receita total (0,29), reflexo do montante transferido para os SSPSP no valor de 2.732.950 euros. Estas operações orçamentais, como seria de esperar, condicionou o montante de Saldo de Gerência para 2023, como será referido no ponto 4 – PROPOSTA DE DISTRIBUIÇÃO DE RESULTADOS.

	2019	2020	2021	2022
RECEITA CORRENTE	915.087 €	936.054 €	974.670 €	1.020.214 €
RECEITA DE CAPITAL	- €	- €	- €	- €
RECEITA TOTAL (Deduzido do Saldo de Gerência)	915.087 €	936.054 €	974.670 €	1.020.214 €
RECEITA TOTAL	5.858.482 €	6.254.261 €	6.453.684 €	6.702.095 €
DESPESA CORRENTE	340.550 €	368.432 €	406.179 €	444.275 €
DESPESA DE CAPITAL	199.724 €	406.815 €	365.623 €	3.097.733 €
DESPESA TOTAL	540.274 €	775.247 €	771.803 €	3.542.008 €
SALDO (Deduzido do Saldo de Gerência)	374.813 €	160.807 €	202.867,15 €	-2.521.794,36 €
SALDO	5.318.208 €	5.479.015 €	5.681.882 €	3.160.087 €
Grau de cobertura - CORRENTE	2,69	2,54	2,40	2,30
Grau de cobertura - CAPITAL	0,00	0,00	0,00	0,00
Grau de Cobertura - TOTAL	1,69	1,21	1,26	0,29
TAXA DE CRESCIMENTO	2018-2019	2019-2020	2020-2021	2021-2022
Receita	2,01%	2,29%	4,13%	4,67%
Despesa	-5,46%	43,49%	-0,44%	358,93%

Quadro 4: Resumo execução orçamental 2019 – 2022

Não existe Receitas de Capital, no entanto, o nível das Receitas Correntes mais o Crédito Especial no valor de 2,8 mil euros, confirma o suficiente para cobrir as Despesas Totais.

O saldo global entre a receita e despesa subjacente à execução orçamental de 2022 do CPPSP, atingiu o valor negativo de 2.521.794,36 euros. Adicionado aos saldos da gerência anteriores (5.681.882 euros), irá perfazer o valor total de 3.160.087 euros, conforme mapa de Fluxo de Caixa (em anexo).



Aguiar
Apert
2023/24

ANÁLISE DA SITUAÇÃO ECONÓMICA E FINANCEIRA

A presente análise económica – financeira sintetiza os resultados alcançados pelo Cofre de Previdência da PSP, em 31 de dezembro de 2022.

Os dados analíticos que se seguem têm com função inferir sobre a gestão dos recursos financeiros e os meios indispensáveis a um funcionamento sustentável, através de elementos fornecidos pelo Balanço e a Demonstração de Resultados, onde nos é facultada a estrutura dos capitais e a forma como se alcançaram os resultados obtidos.

1. BALANÇO

O Balanço é um instrumento contabilístico que reflete a situação económico-financeira das entidades, representando a sua situação patrimonial (ativo, passivo e capital próprio) num determinado momento do tempo, regra geral, reportado ao final de cada ano:

- Ativo – representa os recursos detidos pelo organismo, susceptíveis de serem avaliados pecuniariamente, a partir dos quais se espera obter benefícios económicos futuros, reconhecendo os bens e direitos da entidade assim como os custos diferidos;
- Passivo – é o conjunto dos fundos obtidos externamente para o financiamento da atividade económica, onde são reconhecidas as obrigações e os proveitos diferidos;
- Fundos Próprios – reflete o valor do investimento realizado pelos responsáveis da entidade adicionado dos lucros (ou deduzido de eventuais prejuízos). É a diferença entre o Ativo e o Passivo, obtendo-se assim a situação patrimonial do organismo.

Cofre de Previdência da PSP – Relatório de Gestão



Beir
Prat
2015/2016

A análise do Balanço e a situação patrimonial dos CPPSP é sinteticamente apresentada no seguinte quadro:

Unidade monetária: Euro

Código	ACTIVO LÍQUIDO	2020	2021	Act. Bruto	Act. Líquido	Peso	Variação (%)		
				2022	2022	Activo (%)	2019-2020	2020-2021	2021-2022
433	Imobilizações incorpóreas								
	Propriedade Industrial e Outros Direitos	135.142,15	117.369,97	177.721,84	99.597,79	1,35	-11,62	-13,15	-15,14
		135.142,15	117.369,97	177.721,84	99.597,79	1,35	-11,62	-13,15	-15,14
	Imobilizações corpóreas								
422	Edifícios e Outras Construções	4.066.813,00	4.011.537,09	5.804.557,73	3.956.261,11	53,82	-1,34	-1,36	-1,38
423	Equipamento Básico	55.049,76	44.173,11	619.958,32	64.413,17	0,88	-27,08	-19,76	45,82
424	Equipamento de Transporte	0,00	0,00	56.551,42	0,00	0,00	-	-	-
425	Ferramentas e Utensílios	0,00	0,00	5.182,04	0,00	0,00	-	-	-
426	Equipamento Administrativo	16.067,92	10.905,16	175.397,80	16.822,97	0,23	66,13	-32,13	54,27
429	Outras Imobilizações Corpóreas	24.137,78	35.216,59	105.710,56	43.077,48	0,59	-24,99	45,90	22,32
		4.162.068,46	4.101.831,97	6.767.355,87	4.080.574,73	55,51	-1,82	-1,45	-0,52
	Dívidas de terceiros - Curto prazo								
211	Clientes c/c	66.283,43	20.485,83	10.186,23	10.186,23	0,14	-70,86	-69,09	-50,28
218	Clientes, contrib. e utent.-cobr. div	0,00	0,00	151.469,55	0,00	0,00	-	-	-
		66.283,43	20.485,83	161.655,78	10.186,23	0,14	-70,86	-69,09	-50,28
	Depósitos em instituições financeiras e caixa								
13	Conta no Tesouro	5.473.560,56	5.670.551,92	3.155.728,41	3.155.728,41	42,93	3,07	3,60	-44,35
12	Depósitos em Instituições Financeiras	5.453,98	11.329,77	4.358,92	4.358,92	0,06	-29,78	107,73	-61,53
		5.479.014,54	5.681.881,69	3.160.087,33	3.160.087,33	42,99	3,02	3,70	-44,38
	Acréscimos e diferimentos								
272	Custos Diferidos	198,23	182,22	74,64	74,64	0,00	-	-8,08	-59,04
		198,23	182,22	74,64	74,64	0,00	-	-8,08	-59,04
	Total de amortizações	2.664.522,57	2.657.104,73		2.764.905,19	37,62	4,19	-0,28	4,06
	Total de provisões	148.263,44	163.119,56		151.469,55	2,06	-	10,02	-7,14
	Total de activo	9.842.706,81	9.921.751,68	10.266.895,46	7.350.520,72	100,00	-0,94	0,80	-25,92

Código	FUNDOS PRÓPRIOS E PASSIVO	Exercícios			Peso Activo	Variação (%)		
		2020	2021	2022	(%)	2019-2020	2020-2021	2021-2022
					2022			
	Fundos próprios							
51	Património	4.235.101,70	4.235.101,70	4.235.101,70	57,62	0,00	0,00	0,00
		4.235.101,70	4.235.101,70	4.235.101,70	57,62	0,00	0,00	0,00
	Reservas							
572	Fundo de Reserva	892.164,37	892.164,37	892.164,37	12,14	11,34	0,00	0,00
573	Fundo do Cofre	3.463.759,83	3.463.759,83	3.463.759,83	47,12	11,73	0,00	0,00
		4.355.924,20	4.355.924,20	4.355.924,20	59,26	11,85	0,00	0,00
59	Resultados Transitados	1.314.412,00	1.243.046,99	1.231.453,25	16,75	0,00	-5,43	-0,93
88	Resultado Líquido do Exercício	-99.325,66	-11.593,74	-2.579.093,95	-35,09	-121,86	88,33	22.145,57
		1.215.086,34	1.231.453,25	-1.347.640,70	-18,33	-31,31	1,35	-209,43
	Total de Fundos próprios	9.806.112,24	9.822.479,16	7.243.386,20	98,64	-1,00	0,17	-26,26
	Dívidas a terceiros - Curto prazo							
228	Fom. - Facturas em Recepção e Conferência		6,37	713,96	0,01	-	-	11.108,16
		0,00	6,37	713,96	0,01	-	-	11.108,16
	Acréscimos e diferimentos							
273	Acréscimos de Custos	28.821,21	32.359,76	20.662,20	0,28	-1,51	12,28	-36,15
274	Proveitos Diferidos	7.773,36	66.906,40	85.759,36	1,17	344,25	760,71	28,18
		36.594,57	99.266,16	106.421,56	1,45	17,99	171,26	7,21
	Total de Passivo	36.594,57	99.272,63	107.135,62	1,46	17,99	171,28	7,92
	Total de fundos próprios e do passivo	9.842.706,81	9.921.751,68	7.350.520,72	100,00	-0,94	0,80	-25,92

Quadro 5: Balanço em 31 de dezembro, 2020 a 2022



Handwritten signature and date:
 20/12/2022
 C. 16/68

1.1. ATIVO

No Ativo verificamos uma diminuição em 2022 relativamente a 2021 em 2.571.230,96 euros. Esta variação, deveu-se, sobretudo a componente “Disponibilidades”, que de acordo com o gráfico infra, continua a ser preponderante na estrutura do Ativo, representando 42,99% em 2022 face aos 57,27% em 2021.

A queda de 12,68 pontos percentuais no agrupamento “Disponibilidades”, foi originado pelo Despacho nº 696/2022/SEO da Secretaria de Estado do Orçamento, que autorizou o CPPSP a utilizar o Saldo de Gerência via Crédito Especial no montante de 2.800.000 euros, para aplicação da despesa prevista de acordo com a RCM nº 121-A/2022, sendo este montante transferido para os SSPSP como transferência de Capital.

As dívidas de “Clientes C/C” com um peso de 0,14% (10.186,23 euros), contempla os valores em dívida referentes as rendas habitacionais e não habitacionais, onde se verifica uma quebra de 50,28%, explicado pelo efeito conjugado da diminuição de Provisões para Cobranças Duvidosas (11.650,01 euros), como também da renegociação da dívida com planos de pagamentos ajustados à condições financeiras dos beneficiários/utentes;

Constatar a diminuição do “Imobilizações corpóreas” em 0,52%, de 2021 para 2022, uma vez que o montante das amortizações do exercício (107.800,46 euros), foi superior às aquisições efectuadas (68.771,04 euros).

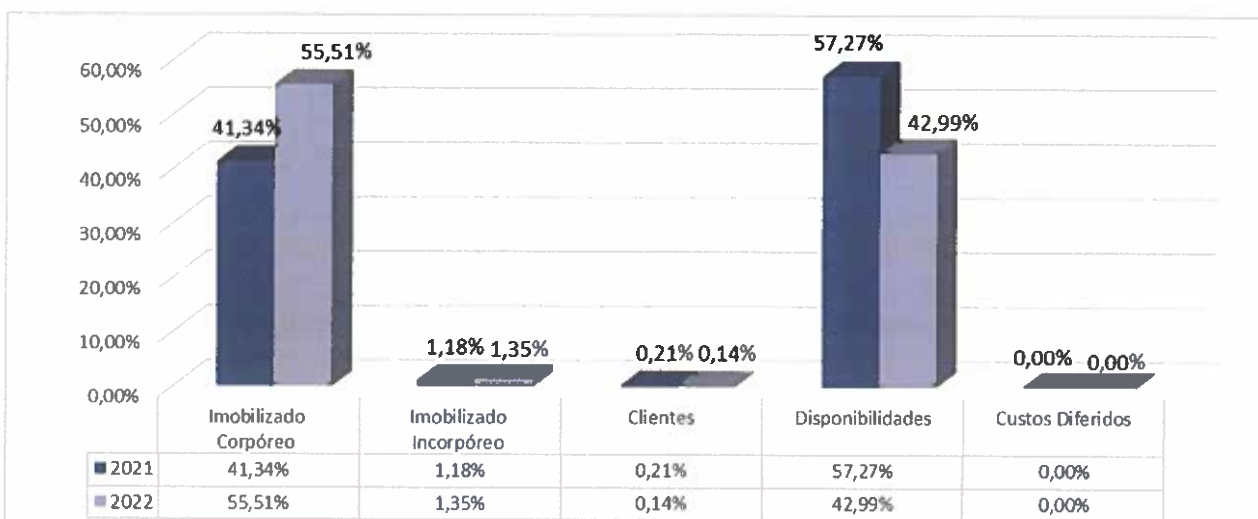


Gráfico 7 - Estrutura do Ativo

Cofre de Previdência da PSP – Relatório de Gestão



Ass
F. Mat
Cr. 6.00

Durante o ano económico de 2022, o CPPSP procedeu à manutenção e ajustamento normal no Cadastro do Inventário dos Bens pertencentes ao serviço, efetuando os devidos acertos anuais, assim como as respetivas depreciações do exercício. Na demonstração financeira “8.2 – Ativo Bruto”, está espelhado os montantes afetos a estas operações, onde se destaca o valor de 10.497,26 euros em investimento em “Outras Imobilizações Corpóreas”.

O Ativo imobilizado inclui “Edifícios e Outras Construções” (3.956.261,11 euros), representa cerca de 53,82% do Ativo do CPPSP (quase 97% do Imobilizado Corpóreo), registou uma diminuição de 1,38%, que corresponde unicamente à depreciação do exercício de 2022.

O “Equipamento Básico” (64.413,17 euros), corresponde 0,88% do total do Ativo e foi a componente do Imobilizado que sofreu mais variações, devido a aquisições de equipamento informático, electrodomésticos para casas de passantes e Lares de Estudantes, equipamento geriátrico para a Unidade Residencial, verificando assim, um acréscimo de 45,82% (+39.673,21 euros).

IMOBILIZADO CORPÓREO	2022	%
Edifícios e Outras Construções	3.956.261,11 €	96,45%
Equipamento Básico	64.413,17 €	1,57%
Equipamento Administrativo	16.822,97 €	0,41%
Outras imobilizações corpóreas	43.077,48 €	1,05%
TOTAL	4.080.574,73 €	99,48%

Quadro 6 - Imobilizado Corpóreo

Ativo Bruto a 31-12-2022				
ATIVO IMOBILIZADO	Ativo Bruto S. Inicial	Aquisições/ Reavaliações	Alienações/ Transferências	Ativo Bruto S. Final
Imobilizações Incorpóreas	177.721,84 €	0,00 €	0,00 €	177.721,84 €
Propriedade Industrial	177.721,84 €	0,00 €	0,00 €	177.721,84 €
Imobilizações Corpóreas	6.698.584,83 €	68.771,04 €	0,00 €	6.767.355,87 €
Edifícios e outras construções	5.804.557,73 €	0,00 €	0,00 €	5.804.557,73 €
Equipamento Básico	580.283,11 €	39.673,21 €	0,00 €	619.956,32 €
Equipamento de Transporte	56.551,42 €	0,00 €	0,00 €	56.551,42 €
Ferramentas e Utensílios	5.182,04 €	0,00 €	0,00 €	5.182,04 €
Equipamento Administrativo	164.900,54 €	10.497,26 €	0,00 €	175.397,80 €
Outros	87.109,99 €	18.600,57 €	0,00 €	105.710,56 €
TOTAL	6.876.306,67 €	68.771,04 €	0,00 €	6.945.077,71 €

Quadro 7 - Ativo Bruto

Cofre de Previdência da PSP – Relatório de Gestão



Assis
Mat
2022

No Quadro 7 e 8, são demonstradas as variações ocorridas durante o exercício económico de 2022 no Ativo Imobilizado:

Amortizações referentes a 31-12-2021					
IMOBILIZADO CORPÓREO	Saldo Inicial	Amortização Anual	Regularizações	Amortização Acumulada	Ativo Líquido
Imobilizações Incorpóreas	60.351,87 €	17.772,18 €	0,00 €	78.124,05 €	99.597,79 €
Propriedade Industrial	60.351,87 €	17.772,18 €	0,00 €	78.124,05 €	99.597,79 €
Imob em Curso	0,00 €	0,00 €	0,00 €	0,00 €	0,00 €
Imobilizações Corpóreas	2.596.752,86 €	90.028,28 €	0,00 €	2.686.781,14 €	4.080.574,73 €
Edifícios e outras construções	1.793.020,64 €	55.275,98 €	0,00 €	1.848.296,62 €	3.956.261,11 €
Equipamento Básico	536.110,00 €	19.433,15 €	0,00 €	555.543,15 €	64.413,17 €
Equipamento de Transporte	56.551,42 €	0,00 €	0,00 €	56.551,42 €	0,00 €
Ferramentas e Utensílios	5.182,04 €	0,00 €	0,00 €	5.182,04 €	0,00 €
Equipamento Administrativo	153.995,36 €	4.579,47 €	0,00 €	158.574,83 €	16.822,97 €
Outros	51.893,40 €	10.739,68 €	0,00 €	62.633,08 €	43.077,48 €
TOTAL	2.657.104,73 €	107.800,46 €	0,00 €	2.764.905,19 €	4.180.172,52 €

Quadro 8 - Amortizações e Ativo Líquido

1.2. FUNDOS PRÓPRIOS

Os Fundos Próprios, findo o ano de 2022, apresentam um montante de 7.243.385,20 euros, um decréscimo de 2.571.230,96€ face a 2021, originado pelo Despacho nº 696/2022/SEO da Secretaria de Estado do Orçamento, que autorizou o CPPSP a utilizar o Saldo de Gerência via Crédito Especial no montante de 2.800.000 euros, para aplicação da despesa prevista em conformidade com a RCM nº 121-A/2022, sendo este montante transferido para os SSPSP como transferência de Capital.

1.3. PASSIVO

Analisando a composição do Passivo, verifica-se que a única componente de relevância é os Acréscimos e diferimentos”, contas onde se especializam os custos e proveitos. Os “Acréscimos de Custos”, com um peso de 19,29% e Proveitos diferidos com 80,05%.

Cofre de Previdência da PSP – Relatório de Gestão



Beira
Ernest
2022

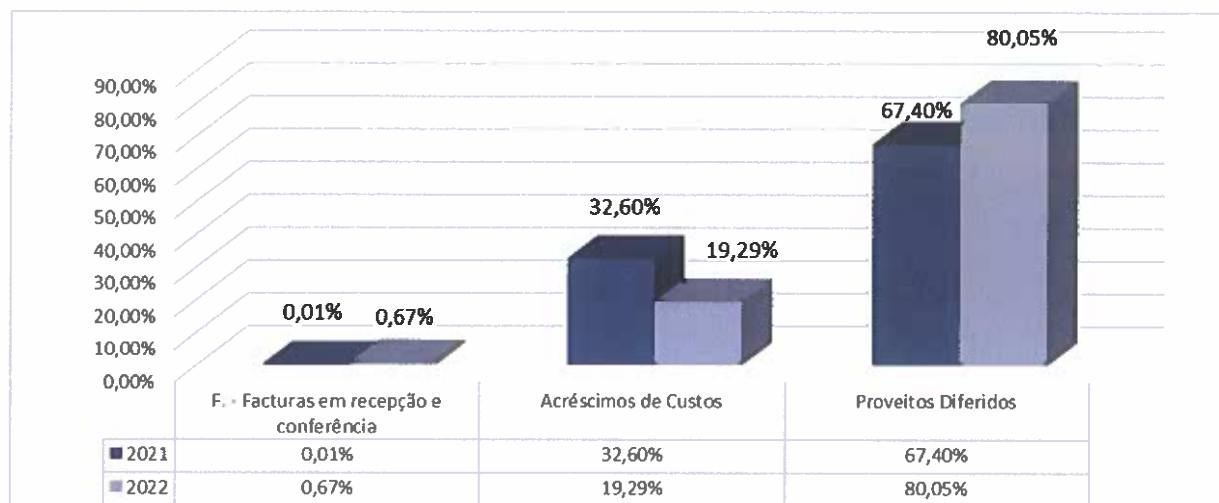


Gráfico 8 - Estrutura do Passivo

Os “Acréscimo de Custos” integram os custos a reconhecer no próprio exercício, cujo pagamento só venha a incorrer no exercício seguinte, como por exemplo, faturas com encargos das instalações (água, eletricidade, gás e comunicações), férias e subsídios de férias dos trabalhadores do quadro.

Relativamente aos “Proveitos Diferidos”, são fruto das rendas cobradas de Janeiro de 2023 em Dezembro de 2022.

Referir ainda que, não existe outras dívidas a terceiros por prestação de serviços ou despesas de capital, aspecto importante no comportamento dos Resultados.



*Assessor
Mat
2022*

2. DEMONSTRAÇÃO DE RESULTADOS

A Demonstração de Resultados é o relatório que confronta as receitas obtidas e os custos incorridos num determinado ano, refletindo o desempenho económico-financeiro da entidade enquanto o Balanço demonstra apenas a sua situação patrimonial.

Unidade monetária: Euro

POCP	Custos e Perdas	Exercícios			Peso (%) 2022	Variação (%)	
		2020	2021	2022		2020-2021	2021-2022
62	Fornecimentos e Serviços Externos	454.894,66	428.025,42	399.817,58	11,07	-5,91	-6,59
	Custos com o pessoal:						
641+642	Renumerações	209.367,21	215.059,95	137.265,39	3,80	2,72	-36,17
643 a 648	Encargos sociais	45.901,32	46.611,30	35.444,19	0,98	1,55	-23,96
	Total custos com o pessoal	255.268,53	261.671,25	172.709,58	4,78	2,51	-34,00
63	Transferências Correntes Concedidas e Prestações Sociais	41.659,96	74.998,34	72.035,65	2,00	80,02	-3,95
66	Amortizações do Exercício	107.088,30	105.872,10	107.800,46	2,99	-1,14	1,82
67	Provisões do Exercício	148.263,44	120.715,41	28.828,26	0,80	-18,58	-76,12
65	Outros Custos e Perdas Operacionais	8.412,14	3.010,71	77.269,63	2,14	-64,21	2466,49
	(A)	1.015.587,03	994.293,23	858.461,16	23,78	-2,10	-13,66
68	Custos e Perdas Financeiros	1.335,96	7.639,06	7.572,10	0,21	471,80	-0,88
	(C)	1.016.922,99	1.001.932,29	866.033,26	23,99	-1,47	-13,56
69	Custos e perdas Extraordinários	1.079,43	116,03	2.744.600,01	76,01	-89,25	2365322,74
	(E)	1.018.002,42	1.002.048,32	3.610.633,27	100,00	-1,57	260,33
88	Resultado Líquido do Exercício	-99.325,66	-11.593,74	-2.579.093,95	-71,43	-88,33	22145,57
	Soma de controlo	918.676,76	990.454,58	1.031.539,32		7,81	4,15

POCP	Proveitos e ganhos	Exercícios			Peso (%) 2022	Variação (%)	
		2020	2021	2022		2020-2021	2021-2022
72	Impostos e Taxas	100,00	5.376,03	0,00	-	5276,03	-100,00
73	Proveitos Suplementares	732.171,41	691.652,33	805.593,19	78,10	-5,53	16,47
74	Transferências e Subsídios Correntes Obtidos	161.452,35	160.760,91	159.026,16	15,42	-0,43	-1,08
742, 743, ...	Outras	153,00	0,00	0,00	-	-100,00	-
76	Outros Proveitos e Ganhos Operacionais	0,00	2.006,02	1.641,70	0,16	-	-18,16
	(B)	893.876,76	859.795,29	966.261,05	93,67	-3,81	12,38
78	Proveitos e Ganhos Financeiros	24.800,00	24.800,00	24.800,00	2,40	0,00	0,00
	(D)	918.676,76	884.595,29	991.061,05	96,08	-3,71	12,04
79	Proveitos e Ganhos Extraordinários	0,00	105.859,29	40.478,27	3,92	-	-61,76
	(F)	918.676,76	990.454,58	1.031.539,32	100,00	7,81	4,15

(B) - (A)	Resultados operacionais:	-121.710,27	-134.497,94	107.799,89		10,51	-180,15
(D-B) - (C-A)	Resultados financeiros:	23.464,04	17.160,94	17.227,90		-26,86	0,39
(D) - (C)	Resultados correntes:	-98.246,23	-117.337,00	125.027,79		19,43	-206,55
(F) - (E)	Resultado líquido do exercício:	-99.325,66	-11.593,74	-2.579.093,95		-88,33	22145,57

Quadro 9: Evolução das Demonstrações de Resultados 2020 – 2022

Cofre de Previdência da PSP – Relatório de Gestão



Handwritten signatures and initials:
A. Silva
G. Prat
C. Silva

Observando e comparando a Demonstração de Resultados entre 2021 e 2022, verificamos um incremento dos Proveitos Totais, de 41.084,74 euros, e nos Custos Totais, de 2.608.584,95 euros, aspecto que originou um Resultado Líquido negativo de 2.579.093,95 euros.

Nos Proveitos Totais, constatamos que a componente de maior peso continua a ser os “Proveitos Suplementares” por intermédio das rendas de imóveis, afigura-se como a fonte de rendimentos por excelência, comportando um peso de 78,10% no total dos Proveitos, e que registou um crescimento de 16,47% face a 2021.

Referir a importância das “Quotas” dos Subscritores, que inscreveu um ligeiro decréscimo de 1,08%, revelador da estabilidade das receitas advindas dos subscritores. Esta receita detém um peso significativo na ordem dos 15,42%;

De uma forma global, a figura seguintes evidência a evolução de todas as rubricas nos dois períodos em análise.

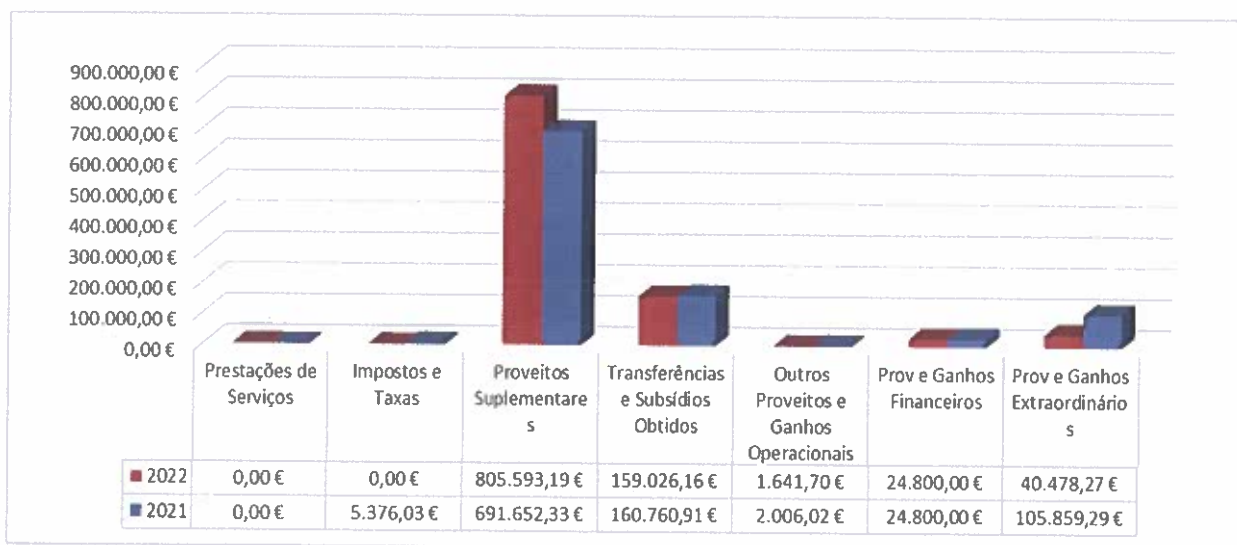


Gráfico 9 – Repartição de Proveitos

Na estrutura de custos, a “Transferência de Capital” no montante de 2.732.950 euros transferido para os SSPSP, implicou uma alteração profunda na distribuição dos gastos em 2022, obtendo assim um peso de 76,01%.



Handwritten signature and initials in blue ink.

Os “Fornecimentos e Serviços Externos (FSE)”, representam 11,07% do total dos custos e perdas e afigura um decréscimo de 6,59 % face a 2021. Este desenvolvimento em 2022 é suportada em grande parte pelas despesas em “Conservação e reparação de Edifícios”, com um valor de 134.183,81 euros, diminui cerca de 154 mil euros face a 2021. Esta rubrica, mantém um peso relevante no total dos FSE’s com 33,56%;

Os “Custos com o Pessoal”, mostram um encargo de 4,78% no total dos Custos e Perdas, ocupa assim o terceiro lugar na estrutura de custos, sendo que comparativamente a 2021, verifica um decréscimo de 34%, provocado pela diminuição do quadro de pessoal;

Referir o valor das “Outros Custos e Perdas Operacionais”, com um peso de 2,14% no total dos custos, e incorpora despesas referentes ao resgaste antecipado dos CEDIM, situação que revela uma subida de 74.258,92 euros face a 2021.

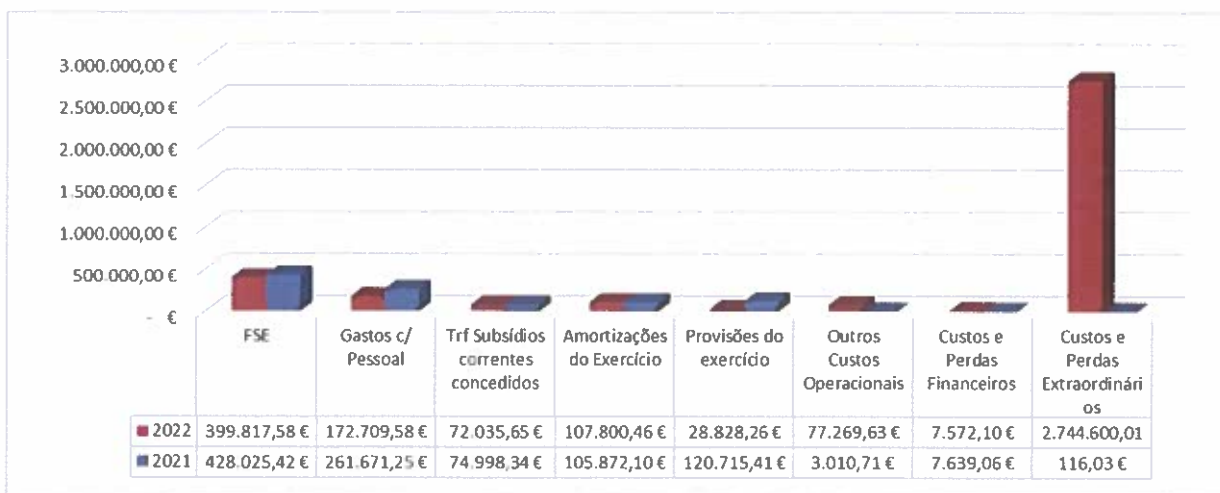


Gráfico 10 – Repartição de Custos

Na figura seguinte, observa-se um resumo dos Resultados do último três anos e numa primeira análise, confirma alguma estabilidade até 2021, revelador de uma operação sem grandes variações exógenas, sendo que apenas em 2022, se verifica um Resultados líquido do exercício com um valor deficitário no montante 2.579.093,95 euros, reflexo do custo extraordinário no montante de 2.732.950 euros, valor este, transferido para os SSPSP.

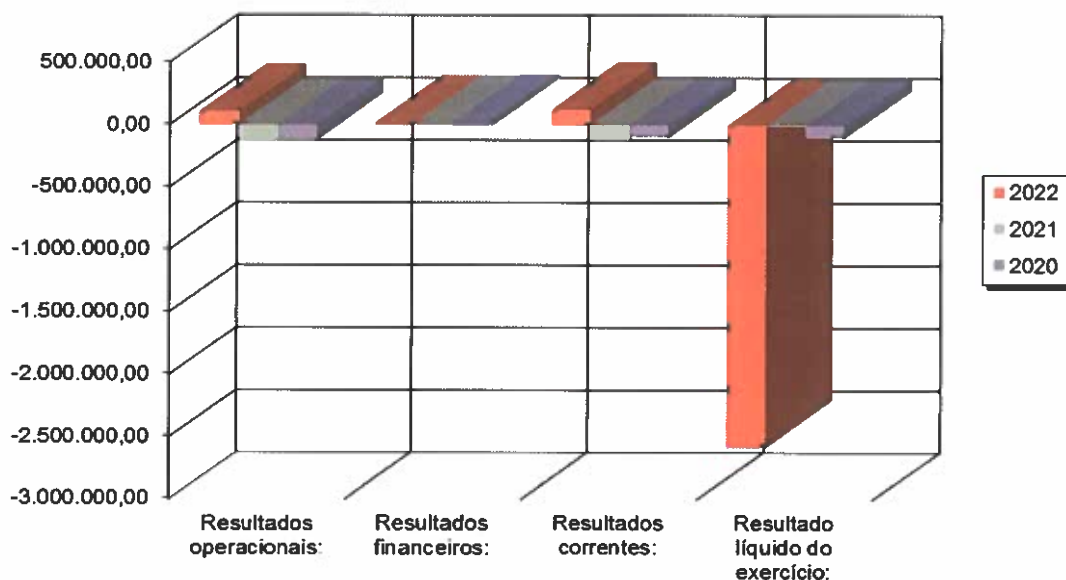


Gráfico 11: Resultados 2020-2022

Em suma, origina que os Resultados Líquidos do Exercício, apresentem um decréscimo face a 2021 na ordem dos 2.567.500,21 euros.

Para efeito de controlo dos objetivos estabelecidos para 2022, importa analisar o rácio despesas / receitas operacionais:

Unidade monetária: Euro

RESULTADOS	Exercícios		
	2020	2021	2022
Receitas Operacionais	893.876,76	859.795,29	966.261,05
Despesas Operacionais	1.015.587,03	994.293,23	858.461,16
Resultados Operacionais	-121.710,27	-134.497,94	107.799,89
Rácio	0,88	0,86	1,13
Varição anual do rácio	-89,40%	-1,54%	26,08%

Quadro 10: Rácio de Cobertura das Despesas Operacionais

O indicador mostra em 2022, um retomar da performance na execução da Receitas Operacionais face às Despesas Operacionais, confirmando assim, um acréscimo do Rácio 26% para os 1,13.



Ass
Grat
Zakher

3. INDICADORES DA ANÁLISE DA CONTABILIDADE PATRIMONIAL

Os indicadores da análise da contabilidade patrimonial revestem uma extrema importância na medida em que proporcionam uma síntese da informação financeira para a ajuda na tomada de decisões na gestão de qualquer entidade. Estes indicadores não são mais do que uma mera relação entre contas e agrupamentos de contas do Balanço e da Demonstração de Resultados.

3.1. SOLVABILIDADE

A solvabilidade é o indicador que permite avaliar a capacidade do organismo regularizar de imediato todos os seus passivos. A existência de solvabilidade depende do grau de cobertura do passivo por fundos próprios e da capacidade da entidade para gerar resultados. Quanto maior o valor deste rácio, melhor a entidade responde aos seus compromissos mantendo a sua autonomia financeira.

$$\text{Rácio de Solvabilidade}_{2022} = \frac{\text{Fundos Próprios}}{\text{Passivo Total}} = \frac{7.243.385,20\text{€}}{107.135,52\text{€}} = 67,61$$

$$\text{Rácio de Solvabilidade}_{2021} = \frac{\text{Fundos Próprios}}{\text{Passivo Total}} = \frac{9.822.479,15\text{€}}{99.266,16\text{€}} = 98,95$$

Em 2022, o CPPSP apresenta uma capacidade de cobrir com meios próprios, todos os compromissos existentes à data do Balanço, em cerca de 67 vezes. Reflecte uma descida de 31,34 p.p. face a 2021

3.2. AUTONOMIA FINANCEIRA

Este rácio pretende identificar a dependência da entidade face aos seus credores. É o indicador contrário ao do endividamento. Quanto maior o rácio, melhor a capacidade da entidade se autofinanciar.

$$\text{Autonomia Financeira}_{2022} = \frac{\text{Fundos Próprios}}{\text{Activo Total}} \times 100 = \frac{7.243.385,20\text{€}}{7.350.520,72\text{€}} \times 100 = 98,54\%$$



Ass
Erat
2/12/2021

$$\text{Autonomia Financeira}_{2021} = \frac{\text{Fundos Próprios}}{\text{Activo Total}} \times 100 = \frac{9.822.479,15\text{€}}{9.921.751,68\text{€}} \times 100 = 99\%$$

O CPPSP continua a apresentar um bom grau de autonomia financeira, sendo capaz de autofinanciar o seu Ativo em quase 100%.

3.3. LIQUIDEZ GERAL

O rácio de liquidez geral representa a capacidade do organismo fazer face aos compromissos de curto prazo. Quanto maior for este rácio, maior a evidência de que os débitos a curto prazo podem ser atempadamente pagos nos prazos.

No caso do CPPSP o rácio é total, uma vez que particamente não existe Passivo Circulante.



Handwritten signature and initials in blue ink, including 'Apat' and '24/03/23'.

4. PROPOSTA DA APLICAÇÃO DE RESULTADOS

Em termos de fecho de contas e segundo apreciação e aprovação do Conselho de Administração, é assumido os seguintes valores:

- A Receita Cobrada Líquida foi no valor de 6.702.095,30 euros considerando o montante do Saldo de Gerência, enquanto a Despesa total se fixou na ordem dos 3.542.008 euros reflectindo um aumento do saldo em 3.160.087,33 euros;
- Os Proveitos foram de 1.031.539,32 euros, enquanto os Custos atingiram o valor de 3.610.633,27 euros;
- O Resultado Líquido negativo do Exercício corresponde ao montante de 2.579.093,95 euros;
- O Resultado de Gerência apurado em 2022 registou o montante acumulado na ordem dos 3.160.087,33 euros, o qual irá transitar para o ano de 2023.

Dado o Resultado Líquido do Exercício de 2022 ser negativo, no valor de 2.579.093,95 euros, pelo que o valor deverá ser registado na conta a conta 59 – Resultados Transitados.



Assinatura
Ernesto
2022

DEMONSTRAÇÕES FINANCEIRAS

(ÓPTICA ORÇAMENTAL)

EXERCÍCIO DE 2022

Handwritten signature
Erat
2014052

Controlo Orçamental da Despesa

Handwritten signatures and initials:
 [Signature]
 [Signature]
 [Signature]

Proj Med Act. / Proj.	(1) (2) (3)	Código (4)	Descrição (5)	Dotações (6)	Compromissos em Assembleia		Despesas pagas		Diferenças			Deu de masc. (133)/(77)-100	
					Ano (8)	Ano Ant. (9)	Ano (10)	Ano Ant. (11)	RAPF (12)	Total no Liq. (10)+(11)-(12)	Doação não Comprometida (14)+(15)-(17)-(18)-(9)		Saída (15)-(17)-(18)
005 027 167		D.01.01.01.A0.A0	PERSONAL DO QUADRO -	72.720,00	0,00	51.692,82	0,00	51.692,82	0,00	0,00	21.027,18	0,00	71,04
005 027 167		D.01.01.01.A0.B0	PERSONAL DO QUADRO -	75.982,00	0,00	48.537,17	0,00	48.537,17	0,00	0,00	27.444,83	0,00	81,88
005 027 167		D.01.01.09.A0.A0	PERSONAL EM COLÁGIO	1,00	0,00	0,00	0,00	0,00	0,00	0,00	1,00	0,00	0,00
005 027 167		D.01.01.12.A0.A0	SUPLEMENTOS E PREMIO	5.730,00	0,00	5.262,08	0,00	5.262,08	0,00	0,00	467,92	0,00	92,16
005 027 167		D.01.01.12.A0.B0	SUPLEMENTOS E PREMIO	34.040,00	0,00	33.938,57	0,00	33.938,57	0,00	0,00	2.101,43	0,00	86,90
005 027 167		D.01.01.12.A0.C0	SUPLEMENTOS E PREMIO	5.680,00	0,00	2.795,08	0,00	2.795,08	0,00	0,00	2.974,92	0,00	47,62
005 027 167		D.01.01.13.A0.A0	SUBSIDIO DE RESPEIÇÃO	9.427,00	0,00	5.938,45	0,00	5.938,45	0,00	0,00	3.488,55	0,00	61,00
005 027 167		D.01.01.14.A0.A0	SUBSIDIO PRELIM	14.630,00	0,00	9.554,42	0,00	9.554,42	0,00	0,00	5.095,58	0,00	45,22
005 027 167		D.01.01.14.A0.B0	SUBSIDIO PRELIM	14.630,00	0,00	4.438,22	0,00	4.438,22	0,00	0,00	6.211,78	0,00	57,60
005 027 167		D.01.02.01.A0.A0	ALIMENTAÇÃO E ALOJAM	300,00	0,00	55,46	0,00	55,46	0,00	0,00	44,54	0,00	55,46
005 027 167		D.01.02.01.A0.B0	ALIMENTAÇÃO E ALOJAM	7.940,00	0,00	537,48	0,00	537,48	0,00	0,00	7.402,52	0,00	4,77
005 027 167		D.01.02.05.A0.A0	AJUDAS DE CUSTO	300,00	0,00	0,00	0,00	0,00	0,00	0,00	300,00	0,00	0,00
005 027 167		D.01.02.05.A0.B0	AJUDAS DE CUSTO	4.000,00	0,00	157,35	0,00	157,35	0,00	0,00	3.842,65	0,00	3,93
005 027 167		D.01.02.08.A0.A0	SUBSIDIO E ABOGO DE	1.000,00	0,00	1.734,61	0,00	1.734,61	0,00	0,00	1.265,39	0,00	52,62
005 027 167		D.01.03.01.A0.A0	CALÇA GERAL DE APOSE	48.400,00	0,00	26.418,89	0,00	26.418,89	0,00	0,00	21.981,11	0,00	57,25
005 027 167		D.01.03.05.A0.B0	SERVIÇOS SOCIAIS	11.580,00	0,00	10.637,89	0,00	10.637,89	0,00	0,00	942,11	0,00	91,86
005 027 167		D.02.01.01.A0.A0	CONSUMÍVEIS E LUBRIF	10.000,00	451,00	3.232,91	0,00	3.232,91	0,00	200,00	6.767,09	0,00	13,86
005 027 167		D.02.01.04.A0.A0	LIMPEZA E HIGIENE	1.300,00	0,00	0,00	0,00	0,00	0,00	0,00	1.300,00	0,00	0,00
005 027 167		D.02.01.08.A0.A0	PAPEL	1.718,00	0,00	0,00	0,00	0,00	0,00	0,00	1.718,00	0,00	0,00
005 027 167		D.02.01.08.A0.B0	CONSUMÍVEIS DE IMPRE	446,00	0,00	0,00	0,00	0,00	0,00	0,00	446,00	0,00	0,00
005 027 167		D.02.01.08.A0.C0	OUTROS	446,00	0,00	446,00	0,00	446,00	0,00	0,00	0,00	0,00	0,00
005 027 167		D.02.01.17.A0.A0	FERRAMENTAS E UTENSÍ	1.936,00	0,00	1.936,00	0,00	1.936,00	0,00	0,00	0,00	0,00	0,00
005 027 167		D.02.01.18.A0.A0	LIVROS E DOCUMENTAÇ	446,00	0,00	446,00	0,00	446,00	0,00	0,00	0,00	0,00	0,00
005 027 167		D.02.01.20.A0.A0	ARTIGOS HONORÍFICOS	1.291,00	0,00	0,00	0,00	0,00	0,00	0,00	1.291,00	0,00	0,00
005 027 167		D.02.01.21.A0.A0	MATERIAL DE EDUCAÇÃO	1.290,00	0,00	0,00	0,00	0,00	0,00	0,00	1.290,00	0,00	0,00
005 027 167		D.02.01.21.A0.B0	OUTROS BENS	69.030,00	76,00	35.246,12	0,00	35.246,12	0,00	330,00	33.789,88	0,00	0,00
005 027 167		D.02.02.01.B0.A0	ENCARGOS DAS INSTALA	16.750,00	41,00	17.880,51	0,00	17.880,51	0,00	0,00	1.130,51	0,00	51,12
005 027 167		D.02.02.03.A0.A0	CONSERVAÇÃO E REPARA	33.640,00	352,00	10.112,43	0,00	10.264,63	0,00	150,00	19.447,37	0,00	83,07
005 027 167		D.02.02.06.A0.A0	LOCAÇÃO DE MATERIAL	46,00	0,00	0,00	0,00	0,00	0,00	0,00	46,00	0,00	0,00
005 027 167		D.02.02.09.A0.A0	ACESSO A INTERNET	66,00	0,00	0,00	0,00	0,00	0,00	0,00	66,00	0,00	0,00
005 027 167		D.02.02.09.C0.A0	COMUNICAÇÕES FIXAS D	46,00	0,00	0,00	0,00	0,00	0,00	0,00	46,00	0,00	0,00
005 027 167		D.02.02.09.E0.A0	OUTROS SERVIÇOS COME	66,00	0,00	0,00	0,00	0,00	0,00	0,00	66,00	0,00	0,00
005 027 167		D.02.02.09.F0.A0	OUTROS SERVIÇOS DE C	324,00	0,00	0,00	0,00	0,00	0,00	0,00	324,00	0,00	0,00
005 027 167		D.02.02.10.A0.A0	TRANSPORTES	2.700,00	613,00	1.060,00	0,00	1.060,00	0,00	0,00	1.640,00	0,00	0,00
005 027 167		D.02.02.12.B0.A0	OUTROS	2.130,00	193,21	193,21	0,00	193,21	0,00	0,00	1.936,79	0,00	99,08
005 027 167		D.02.02.13.A0.A0	DESLAÇÕES E SESTOA	498,00	0,00	0,00	0,00	0,00	0,00	0,00	498,00	0,00	0,00
005 027 167		D.02.02.14.A0.A0	OUTROS	344,00	0,00	0,00	0,00	0,00	0,00	0,00	344,00	0,00	0,00
005 027 167		D.02.02.15.B0.A0	OUTROS	9.000,00	491,00	2.483,50	0,00	2.483,50	0,00	0,00	6.516,50	0,00	29,05
005 027 167		D.02.02.17.A0.A0	PUBLICIDADE OBLIGATO	850,00	0,00	185,09	0,00	185,09	0,00	0,00	664,91	0,00	90,29
005 027 167		D.02.02.19.B0.A0	SOFTWARE INFORMÁTIC	7.750,00	0,00	0,00	0,00	0,00	0,00	0,00	7.750,00	0,00	0,00
005 027 167		D.02.02.19.C0.A0	OUTROS	4.905,00	235,00	249,88	0,00	249,88	0,00	0,00	4.655,12	0,00	0,00
005 027 167		D.02.02.20.B0.A0	OUTROS	18.100,00	342,00	14.010,00	0,00	14.010,00	0,00	0,00	4.090,00	0,00	0,00
005 027 167		D.02.02.21.A0.A0	UTILIZAÇÃO DE INFRA-	3.260,00	258,00	451,45	0,00	451,45	0,00	0,00	2.808,55	0,00	77,76
005 027 167		D.02.02.25.A0.A0	OUTROS SERVIÇOS	36.444,00	966,00	28.758,94	0,00	28.758,94	0,00	300,00	7.685,06	0,00	15,04
005 027 167		D.04.09.02.A0.A0	SERVIÇOS PROF AP	5.131,00	0,00	5.244,14	0,00	5.244,14	0,00	0,00	48,86	0,00	98,70
005 027 167		D.04.09.02.B0.A0	OUTROS	32.067,00	0,00	72.035,45	0,00	72.035,45	0,00	0,00	31,35	0,00	99,86
005 027 167		D.04.02.01.00.A0	OUTROS	7.765,00	0,00	5.975,88	0,00	5.975,88	0,00	0,00	1.789,12	0,00	71,81
005 027 167		D.07.01.02.90.A0	CONSERVAÇÃO DE REPAR	230.709,00	0,00	228.789,30	0,00	228.789,30	0,00	0,00	1.919,70	0,00	89,17
005 027 167		D.07.01.03.00.A0	CONSERVAÇÃO DE REPAR	1,00	0,00	0,00	0,00	0,00	0,00	0,00	1,00	0,00	0,00

Handwritten signatures and initials:
 [Signature]
 [Signature]
 [Signature]

3.1 - COMEÇOU DOCUMENTAL - Despesas
 Data: 01.01.2022 até 31.12.2022

Projeto/Ativ./PREJ.	Código	Descrição	DOCUMENTAL		COMPRIMISSO ADMINISTRADOR		DESPESAS FIXAS				DIFERENÇAS			Orçamento das despesas (17) = (13) / (6) * 100		
			Atividade	Projeto	Ano	Ano Adm.	Ano	Arroz	Alug	R.A.P.F.	Total no liq	Doç não Comprimid	Saldo (15) = (4) - (7) - (13)		Compromissão por projet	
(1)	(2)	(3)	(4)	(5)	(6)	(7)	(8)	(9)	(10)	(11)	(12)	(13)	(14)	(15)	(16)	(17)
005 027 187	D:07.01.04.00.00	CONSTRUÇÕES DIVERSAS	51.520,00	0,00	50.505,04	0,00	0,00	0,00	0,00	50.505,04	0,00	0,00	1.118,96	1.118,96	0,00	97,84
005 027 187	D:07.01.06.00.00	MATERIAL DE TRANSPOR	1,00	0,00	0,00	0,00	0,00	0,00	0,00	0,00	0,00	0,00	1,00	1,00	0,00	0,00
005 027 187	D:07.01.07.00.00	MANUTENÇÃO DE COMUNICA	4.719,00	0,00	4.718,65	0,00	0,00	0,00	0,00	4.718,65	0,00	0,00	0,35	0,35	0,00	99,89
005 027 187	D:07.01.08.00.00	SOFTWARE DE COMUNICA	16.847,00	0,00	0,00	0,00	0,00	0,00	0,00	0,00	0,00	0,00	1,00	1,00	0,00	0,00
005 027 187	D:07.01.10.00.00	MÁQUINAS DE COMUNICA	53.380,00	0,00	14.884,80	0,00	0,00	0,00	0,00	14.884,80	0,00	0,00	0,40	0,40	0,00	100,00
005 027 187	D:07.01.11.00.00	PERMANENTE E UTENSÍL	1,00	0,00	87.234,30	0,00	0,00	0,00	0,00	87.234,30	0,00	0,00	6.123,41	6.123,41	0,00	88,53
005 027 187	D:07.01.12.00.00	APETIÇOS E OBJETIVOS	1,00	0,00	0,00	0,00	0,00	0,00	0,00	0,00	0,00	0,00	1,00	1,00	0,00	0,00
005 027 187	D:07.01.15.00.00	OUTROS INVESTIMENTOS	17.000,00	0,00	14.945,45	0,00	0,00	0,00	0,00	14.945,45	0,00	0,00	694,55	694,55	0,00	94,29
Total Atividades/Projeto: 187			950.835,00	17.539,00	742.052,30	0,00	0,00	0,00	0,00	742.052,30	0,00	0,00	191.051,70	191.051,70	0,00	78,53
Total Atividade/Projeto: 188			24.379,00	24.379,00	0,00	0,00	0,00	0,00	0,00	0,00	0,00	0,00	0,00	0,00	0,00	0,00
Total Atividade/Projeto: 189			24.379,00	24.379,00	0,00	0,00	0,00	0,00	0,00	0,00	0,00	0,00	0,00	0,00	0,00	0,00
Total Atividade/Projeto: 190			976.050,00	41.896,00	742.052,30	0,00	0,00	0,00	0,00	742.052,30	0,00	0,00	191.051,70	191.051,70	0,00	79,53
Total Atividade/Projeto: 191			976.050,00	41.896,00	742.052,30	0,00	0,00	0,00	0,00	742.052,30	0,00	0,00	191.051,70	191.051,70	0,00	79,53

V.L. - CONTROLE GERAL DA DESPESA
 DATA: 01.01.2022 08:06:31.12.2022

Proj. (Art.) / Mod.	CLASSIFICAÇÃO ORÇAMENTÁRIA		DESCRIÇÃO	DESCRIÇÃO	COMPROVANTES ANULADOS		DESPESA PAGAS				DESPESA NÃO COMPROVADA		Saldo (15)* (08)-(13)-(14)	Comprovações por pagar (17)* (16)-(11)-(13)-(14)	Fluxo de exec. (18) = (17) / (16 - 7) * 100
	Categoria (1)	Subcategoria (2)			Amo (8)	Ano Ant. (9)	Amo (10)	Ano Ant. (11)	K A P P (12)	Total P/Liq (13)* (10)+(11)-(12)	Amo (14)	Ano Ant. (15)			
005 027 167	D.04.02.01.00.00	IMPOSTOS E TAXAS	5.250,00	0,00	5.251,78	0,00	5.251,78	0,00	5.251,78	0,00	0,00	0,00	18,22	0,00	98,45
005 027 167	D.04.02.01.00.00	OUTRAS	41.000,00	0,00	41.773,49	0,00	41.773,49	0,00	41.773,49	0,00	0,00	0,00	26,11	0,00	98,96
005 027 167	D.04.03.06.00.00	SERVIÇOS E PONTOS AU	2.732.000,00	0,00	2.732.000,00	0,00	2.732.000,00	0,00	2.732.000,00	0,00	0,00	0,00	0,00	0,00	100,00
Total Actividade/Projeto	167		2.880.000,00	0,00	2.766.955,47	0,00	2.766.955,47	0,00	2.766.955,47	0,00	0,00	0,00	44,33	0,00	100,00
Total Medida	007		2.880.000,00	0,00	2.766.955,47	0,00	2.766.955,47	0,00	2.766.955,47	0,00	0,00	0,00	44,33	0,00	100,00
Total Programa	006		2.880.000,00	0,00	2.766.955,47	0,00	2.766.955,47	0,00	2.766.955,47	0,00	0,00	0,00	44,33	0,00	100,00
Total Ação* Prioridade	022		2.880.000,00	0,00	2.766.955,47	0,00	2.766.955,47	0,00	2.766.955,47	0,00	0,00	0,00	44,33	0,00	100,00
Total Classificação Funcional	110		2.775.000,00	41.000,00	3.542.007,97	0,00	3.542.007,97	0,00	3.542.007,97	0,00	3.200,00	0,00	192.006,03	0,00	98,80
Total Classificação Orgânica	05 3 04 05 00		3.775.000,00	41.000,00	3.542.007,97	0,00	3.542.007,97	0,00	3.542.007,97	0,00	3.000,00	0,00	182.006,03	0,00	98,80
Total por Orgânica	5245		3.775.000,00	41.000,00	3.542.007,97	0,00	3.542.007,97	0,00	3.542.007,97	0,00	3.000,00	0,00	182.006,03	0,00	98,80

Ant
2,600

Handwritten signature
Frat
2011.6.8

Controlo Orçamental da Receita

7.2 - Contorno Orçamentar - Receita
Data: 01.01.2022 até 31.12.2022

Prog./Mod	Classificação secundária	Descrição	Prorrateio	Receitas por cobrar no início do ano	Receitas emitidas anualmente	Receitas cobradas brutas			Reembolsos e restituições		Receita líquida	Receita por cobrar no final do ano	Orcão de execução orçamentar de receita
						Ano	Acrescimos	Total	Emissões	Pagos			
(13)	(14)	(15)	(16)	(17)	(18)	(19)	(20)	(21)	(22)	(23)	(24)	(25)	(26)
005 027 8.04.02.99.99.78	Rec Proprietas - Outras		2.500,00	0,00	0,00	0,00	0,00	0,00	0,00	0,00	0,00	0,00	0,00
005 027 8.05.01.01.99.78	Rec Proprietas - Outr		25.000,00	0,00	0,00	45.727,12	0,00	45.727,12	0,00	0,00	45.727,12	0,00	182,91
005 027 8.06.04.01.99.78	Rec Proprietas - Passi		145.000,00	0,00	0,00	148.476,21	0,00	148.476,21	0,00	0,00	148.476,21	0,00	90,11
005 027 8.07.01.01.99.78	Rec Proprietas - Habit		725.000,00	108.818,96	0,00	773.479,31	783.860,33	1.557.339,64	1.943,51	2.983,51	783.860,33	98.237,96	107,86
005 027 8.07.03.99.99.78	Rec Proprietas - Outr		55.000,00	75.086,41	0,00	82.157,18	82.171,76	164.328,94	0,00	0,00	82.171,76	63.417,42	76,60
005 027 8.08.01.99.99.78	Rec Proprietas - Outr		2.000,00	0,00	0,00	1.481,70	1.481,70	2.963,40	0,00	0,00	1.481,70	0,00	82,09
005 027 8.13.01.01.01.78	Rec Proprietas - Ceuce		250,00	0,00	0,00	0,00	0,00	0,00	0,00	0,00	0,00	0,00	0,00
005 027 8.15.01.01.01.05	Rec Proprietas - RMAP		250,00	0,00	0,00	0,00	0,00	0,00	0,00	0,00	0,00	0,00	0,00
Total emitidas			975.000,00	183.905,37	1.022.377,12	1.022.377,12	1.022.377,12	1.022.377,12	1.987,51	1.987,51	1.020.389,61	183.905,37	104,64
Total programas			975.000,00	183.905,37	1.022.377,12	1.022.377,12	1.022.377,12	1.022.377,12	1.987,51	1.987,51	1.020.389,61	183.905,37	104,64
Total Função (emitidas)			975.000,00	183.905,37	1.022.377,12	1.022.377,12	1.022.377,12	1.022.377,12	1.987,51	1.987,51	1.020.389,61	183.905,37	104,64

7.2 - Controle Orçamental - Receita
Data: 01.01.2022 até 31.12.2022

Programa	Classificação orçamentária		Previsões	Receitas por cobrar	Receitas disponíveis	Receitas emitidas	Receitas cobradas brutas			Reembolsos e restituições			Receita cobrada líquida	Receita por cobrar no final do ano	Grau de execução orçamentária da receita
	Código	Descrição					Ano	Atos anteriores	Total	Recebido	Pago	Total			
141.02	037	04	(15)	0,00	5.681.881,69	0,00	5.681.881,69	0,00	5.681.881,69	0,00	0,00	5.681.881,69	0,00	5.681.881,69	100,00
009.029	05.01.03.01.78	MA. POGEM DO RENUNCO	5.681.881,00	0,00	5.681.881,69	0,00	5.681.881,69	0,00	5.681.881,69	0,00	0,00	5.681.881,69	0,00	5.681.881,69	100,00
Total medida	027		5.681.881,00	0,00	5.681.881,69	0,00	5.681.881,69	0,00	5.681.881,69	0,00	0,00	5.681.881,69	0,00	5.681.881,69	100,00
Total programa	005		5.681.881,00	0,00	5.681.881,69	0,00	5.681.881,69	0,00	5.681.881,69	0,00	0,00	5.681.881,69	0,00	5.681.881,69	100,00
Total Função Financiamento	522		5.681.881,00	0,00	5.681.881,69	0,00	5.681.881,69	0,00	5.681.881,69	0,00	0,00	5.681.881,69	0,00	5.681.881,69	100,00
Total Classificação Orçamentária	05 1 04 05 00		5.656.881,00	181.605,39	6.632.759,21	11.450,01	6.704.058,61	11.764,42	6.690.294,39	11.764,42	1.963,81	4.704.058,61	1.963,81	4.702.095,20	100,68
Total por Organismo	5245		5.656.881,00	181.605,39	6.632.759,21	11.450,01	6.704.058,61	11.764,42	6.690.294,39	11.764,42	1.963,81	4.704.058,61	1.963,81	4.702.095,20	100,68

Relativamente ao levantamento das dotações do OR, através de PIC, foram criados dois códigos informáticos e título temporário 99.99.99.03.00 (Financiamento de dotações orçamentárias - Receitas gerais - Correntes) e 99.99.02.00 (Financiamento de dotações orçamentárias - Receitas gerais - Capital).

O controle do meio de créditos libiticos não é feito por tipo de despesas (correntes e capital). Assim, este mapa pode apresentar em determinado período valores de receita emitidos inferiores aos valores de receita cobrada.

Assinatura
Frat
Zakari

Fluxos de Caixa

Código		Recebimentos	
	SALDO DA GERÊNCIA ANTERIOR: EXECUÇÃO ORÇAMENTAL DE DOTAÇÕES ORÇAMENTAIS (OE)	0,00	0,00
	DE RECEITAS PRÓPRIAS: NA POSSE DO SERVIÇO	5.681.881,69	5.681.881,69
	NA POSSE DO TESOUREIRO		0,00
	DE RECEITA DO ESTADO - FUNDOS ALHEIOS		0,00
	DE OPERAÇÕES DE TESOURARIA - FUNDOS ALHEIOS		0,00
	DESCONTOS EM VENCIMENTOS E SALÁRIOS - RETENÇÃO NO TESOUREIRO: RECEITA DO ESTADO		0,00
	I - TOTAL DO SALDO DE GERÊNCIA NA POSSE DO SERVIÇO		5.681.881,69
	RECEITAS DOTAÇÕES ORÇAMENTAIS (OE) CORRENTES: TRANSFERÊNCIAS DO TESOUREIRO		0,00
	CAPITAL: TRANSFERÊNCIAS DO TESOUREIRO		0,00
	RECEITAS PRÓPRIAS: CORRENTES: ADMINISTRAÇÃO CENTRAL - ESTADO FAMÍLIAS HABITAÇÕES OUTRAS OUTRAS CAPITAL:	45.727,12 159.026,16 771.477,71 42.340,92 1.641,70	1.020.213,61
R.05.03.01			0,00
R.06.08.01			0,00
R.07.03.01			0,00
R.07.03.99			0,00
R.08.01.99			0,00
	II - TOTAL DAS RECEITAS		1.020.213,61
	TOTAL DAS RECEITAS DO EXERCÍCIO (I + II)		1.020.213,61
	III - TOTAL RECEBIDO DO TESOUREIRO EM C/RECEITAS PRÓPRIAS		6.702.095,30
	IV - TOTAL DE RECEBIMENTOS DO EXERCÍCIO (I + II + III)		6.702.095,30

7.3 - Mapa de Fluxos de Caixa
Data de lançamento 01.01.2022 até 31.12.2022

Recebimentos	
Código	
R.17.02.03	27.035,19
R.17.02.04	25.191,82
	52.227,01
	52.227,01
	6.754.322,31

IMPORTÂNCIAS RETIDAS PARA ENTREGA AO ESTADO OU OUTRAS ENTIDADES - FUNDOS ALHEIOS RECEITAS DO ESTADO Retenção Impostos s/ Rendimento OPERAÇÕES DE TESOURARIA Operações de tesouraria	27.035,19 25.191,82	25.207,00 24.191,82
V - TOTAL DAS RETENÇÕES DE FUNDOS ALHEIOS		
DESCONTOS EM VENCIMENTOS E SALÁRIOS:		
RECEITAS DO ESTADO		
OPERAÇÕES DE TESOURARIA		
TOTAL GERAL DO MAPA DE FLUXOS DE CAIXA (IV + V)		

O Responsável : _____ de _____
 Em _____ O Conselho de Administração: _____ de _____

7.3 - Mapa de Fluxos de Caixa
Data de lançamento 01.01.2022 até 31.12.2022

Código	Pagamentos			
DESPESAS				
DESPESAS ORÇAMENTAIS (OE)				
CORRENTES:			0,00	0,00
CAPITAL:			0,00	0,00
I - TOTAL DA DESPESA POR C/ OE				0,00
DESPESAS ORÇAMENTAIS COM COMPENSAÇÃO EM RECEITA PRÓPRIA, COM OU SEM TRANSIÇÃO DE SALDOS:				
CORRENTES:				
PESSOAL DOS QUADROS-REGIME DE FUNÇÃO PÚBLICA		100.229,99		
SUPLEMENTOS E PRÊMIOS		21.905,73		
SUBSÍDIO DE REFEIÇÃO		5.938,65		
SUBSÍDIO DE FERIAS E DE NATAL		17.992,84		
ALIMENTAÇÃO E ALOJAMENTO		55,46		
AJUDAS DE CUSTO		537,68		
SUBSÍDIOS E ABONOS DE FIXAÇÃO, RESIDÊNCIA E ALOJAM		157,35		
OUTROS ABONOS EM NUMERÁRIO OU ESPÉCIE		1.734,61		
CONTRIBUIÇÕES P/ A SEGURANÇA SOCIAL		36.056,78		
COMBUSTÍVEIS E LUBRIFICANTES		3.232,91		
OUTROS BENS		35.246,12		
ENCARGOS DAS INSTALAÇÕES		13.880,51		
CONSERVAÇÃO DE BENS		10.112,63		
TRANSPORTES		1.000,00		
SEGUROS		193,21		
FORMAÇÃO		2.483,50		
PUBLICIDADE		185,09		
ASSISTÊNCIA TÉCNICA		249,69		
OUTROS TRABALHOS ESPECIALIZADOS		14.010,00		
UTILIZAÇÃO DE INFRAESTRUTURAS DE TRANSPORTES		451,65		
OUTROS SERVIÇOS		28.758,94		
OUTRAS		77.279,79		
IMPOSTOS E TAXAS		5.231,78		
OUTRAS		67.349,83	444.274,74	
CAPITAL:				
HABITAÇÕES		228.789,30		
CONSTRUÇÕES DIVERSAS		50.505,04		
EQUIPAMENTO DE INFORMÁTICA		4.718,65		
EQUIPAMENTO ADMINISTRATIVO		16.566,40		
EQUIPAMENTO BÁSICO		47.258,39		
OUTROS INVESTIMENTOS		16.945,45		
SERVIÇOS E FUNDOS AUTÔNOMOS		2.732.950,00	3.037.733,23	3.542.007,97
II - TOTAL DAS DESPESAS POR C/ RECEITAS PRÓPRIAS				3.542.007,97

7.3 - Mapa de Fluxos de Caixa
Data de lançamento 01.01.2022 até 31.12.2022

Handwritten signatures and initials:
 [Signature]
 [Signature]
 R. A. e. b. v.

Código	Pagamentos			
	TOTAL DA DESPESA DO EXERCÍCIO (I + II)			3.542.007,97
	III - TOTAL DA ENTREGA AO TESOUREIRO EM C/RECEITA PRÓPRIA		0,00	0,00
	IV - TOTAL DE PAGAMENTOS DO EXERCÍCIO (I + II + III)			3.542.007,97
D.12.02.03	IMPORTÂNCIAS ENTREGUES AO ESTADO E OUTRAS ENTIDADES - FUNDOS ALHEIOS			
	RECEITA DO ESTADO	27.035,19	27.035,19	
	Outras Oper. de Tesouraria - Receitas do Estado			
D.12.02.04	OPERAÇÕES DE TESOURARIA			
	Operações de Tesouraria	25.191,82	25.191,82	52.227,01
	SALDOS DE GERÊNCIA ANTERIORMENTE ENTREGUES			
V -	TOTAL DA DESPESA DE FUNDOS ALHEIOS			52.227,01
	DESCONTOS EM VENCIMENTOS E SALÁRIOS:			
	RETIDOS NA FONTE E CONSIDERADOS PAGOS:			
	RECEITA DO ESTADO		25.207,00	
	OPERAÇÕES DE TESOURARIA		24.191,82	
	SALDO PARA A GERÊNCIA SEQUINTE:			
	DE DOTAÇÕES ORÇAMENTAIS (OR)			
	DE RECEITAS PRÓPRIAS:			
	NA POSSE DO SERVIÇO	0,00	0,00	
	NA POSSE DO TESOUREIRO	3.160.087,33	3.160.087,33	3.160.087,33
	DE RECEITA DO ESTADO - FUNDOS ALHEIOS			
	DE OPERAÇÕES DE TESOURARIA - FUNDOS ALHEIOS			
	DESCONTOS EM VENCIMENTOS E SALÁRIOS - RETENÇÃO NO TESOUREIRO:			
	RECEITA DO ESTADO		0,00	
VI -	TOTAL DO SALDO DA GERÊNCIA NA POSSE DO SERVIÇO			0,00
	TOTAL GERAL DO MAPA DE FLUXOS DE CAIXA (IV + V + VI)			3.160.087,33
				6.754.322,31

O Responsável: _____ de
 Em _____ de
 O Conselho de Administração: _____ de



Asser
Ernst
2022

DEMONSTRAÇÕES FINANCEIRAS (ÓPTICA FINANCEIRA / PATRIMONIAL)

EXERCÍCIO DE 2022

Handwritten signature
Erat
Handwritten signature

Balanço

Handwritten signatures and initials in blue ink.

Balanco - Activo
 Período de 1 a 12

Moeda	EUR	Euro europeu	AB 2022	AP 2022	AL 2022	AL 2021
Activo						
Imobilizado						
Bens de dominio público:						
451 Terrenos e recursos naturais						
452 Edificios						
453 Outras construções e infra-estrut						
454 Infra-est.e equip.natureza militar						
455 Bens de patrim.hist.artist.cult.						
459 Outros bens de dominio público						
445 Imobilizações em curso						
446 Adiant.p/conta bens dominio públic						
Imobilizações incorpóreas:						
431 Despesas de instalação						
432 Despesas investimento e desenvolv.						
433 Propriedade indust. e outros dir.						
443 Imobilizações em curso						
449 Adiant.p/conta imobil.incorpóreas						
Imobilizações corpóreas:						
421 Terrenos e recursos naturais						
422 Edificios e outras construções						
423 Equipamento básico						
424 Equipamento de transporte						
425 Ferramentas e utensílios						
426 Equipamento administrativo						
427 Taras e vasilhame						
429 Outras imobilizações corpóreas						
442 Imobilizações em curso						
448 Adiant.p/conta imobiliz. corpóreas						
Investimentos financeiros:						
411 Partes de capital						
412 Obrigações e tit. de participação						
413 Empréstimos de financiamento						
414 Investimentos em imóveis						
415 Outras aplicações financeiras						
441 Imobilizações em curso						
447 Adiant.p/conta invest. financeiros						
			177.721,84	78.124,05	99.597,79	117.369,97
			177.721,84	78.124,05	99.597,79	117.369,97
			5.804.557,73	1.848.296,62	3.956.261,11	4.011.537,09
			619.956,32	555.543,15	64.413,17	44.173,11
			56.551,42	56.551,42		
			5.182,04	5.182,04		
			175.397,80	158.574,83	16.822,97	10.905,18
			105.710,56	62.633,08	43.077,48	35.216,59
			6.767.355,87	2.686.781,14	4.080.574,73	4.101.831,97

Handwritten signatures and initials: "Aves", "Freat", "Jca"

Balanco - Activo
 Período de 1 a 12

Moeda	EUR	Euro europeu	AB 2022	AP 2022	AL 2022	AL 2021
		Circulante:				
		36 Existências:				
		35 Materias-primas, sub. e de consumo				
		34 Produtos e trabalhos em curso				
		33 Subprodutos, desperd., resid. e ref.				
		32 Produtos acabados e intermédios				
		37 Mercadorias				
		Adiantamentos por conta de compras				
		Dividas de terceiros-M/longo prazo:				
		2812+2822 Empréstimos concedidos				
		211 Clientes, c/c				
		212 Contribuintes, c/c				
		213 Utentes, c/c				
		214 Clientes, contrib. e utent-Tit. receb				
		218 Clientes, contrib. e utent-cobr. duv				
		251 Devedores pela execução orçamento				
		229 Adiantamento a fornecedores				
		2619 Adiant. fornecedores de imobilizado				
		24 Estado e outros entes públicos				
		262+263+267+268 Outros Devedores				
		221 Fornecedores, C/C				
		222 Fornecedores - Títulos a pagar				
		2612 Fornec. imobiliz. -Títulos a pagar				
		2611 Fornecedores de imobilizado, c/c				
		Dividas de terceiros - Curto prazo:				
		2811+2821 Empréstimos concedidos				
		211 Clientes, c/c	10.186,23		10.186,23	20.485,83
		212 Contribuintes, c/c				
		213 Utentes, c/c				
		214 Clientes, contrib. e utent-Tit. receb				
		218 Clientes, contrib. e utent-cobr. duv				
		251 Devedores pela execução orçamento				
		229 Adiantamentos a fornecedores				
		2619 Adiant. fornecedores de imobilizado				
		24 Estado e outros entes públicos				
		262+263+267+268 Outros devedores				
		221 Fornecedores, C/C				
		222 Fornecedores - Títulos a pagar				
		2612 Fornec. imobiliz. -Títulos a pagar				
		2611 Fornecedores de imobilizado, c/c	151.469,55	151.469,55		
			161.655,78	151.469,55	10.186,23	20.485,83

Balanco - Activo
 Período de 1 a 12

Moeda	EUR	Euro europeu	AB 2022	AP 2022	AL 2022	AL 2021
		Titulos negociáveis:				
		151 Accões				
		152 Obrigações e títulos de particip.				
		153 Títulos da dívida pública				
		159 Outros títulos				
		18 Outras aplicações de tesouraria				
		Conta no Tesouro, depósitos em				
		Instituições financeiras e caixa:				
		13 Conta no Tesouro	3.155.728,41		3.155.728,41	5.670.551,92
		12 Depósitos em instit. financeiras	4.358,92		4.358,92	11.329,77
		11 Caixa				
			3.160.087,33		3.160.087,33	5.681.881,69
		Acréscimos e diferimentos:				
		271 Acréscimos de proveitos	74,64		74,64	182,22
		272 Custos diferidos	74,64		74,64	182,22
		Total de amortizações.....		2.764.905,19		
		Total de provisões.....		151.469,55		
		Total do activo.....	10.266.895,46	2.916.374,74	7.350.520,72	9.921.751,68

O Responsável

Em de

Balanco - Fundos Próprios e Passivo

Dados atuais 27.03.2023 12:03:52

Organismo: 5245 CPFSP
 Exercício: 2022
 Unidade Monetária: EUR

Página: 1
 Emissão: 27.03.2023 12:03:53

Balanco - Fundos Próprios e Passivo
 Período de 1 a 12

Moeda	EUR	Euro europeu	2022	2021
Fundos Próprios e Passivo				
Fundos próprios:				
51	Património		4.235.101,70	4.235.101,70
55	Ajustamento partes capital empresas			
56	Reservas de reavaliacão			
Reservas:				
571	Reservas locais		892.164,37	892.164,37
572	Reservas estatutárias		3.463.759,83	3.463.759,83
573	Reservas contratuais			
574	Reservas livres			
575	Subsidios			
576	Doações			
577	Reservas decorr.transf.activos			
59	Resultados transitados		1.231.453,25	1.243.046,99
88	Resultado líquido do exercicio		2.579.093,95-	11.593,74-
Total de fundos próprios.....			7.243.385,20	9.822.479,15
Passivo:				
29 Provisões para riscos e encargos				
Dívidas a terceiros-M/I prazo:				
23121+23221	Empréstimos p/divida tit			
23122+23222+12	Empréstimos p/div.não tit			
269	Adiantamento por conta de vendas			
221	Fornecedores, c/c			
228	Fornec.-Facturas em recep/conf			
222	Fornecedores - Titulos a pagar			
2612	Fornec. imobiliz.-Titulos a pagar			
252	Credores pela execucao do orcamento			
219	Adiant. de client.contrib.e utent			
2611	Fornecedores de imobilizado, c/c			
24	Estado e Outros Entes Públicos			
262+263+267+268	Outros Credores			
211	Clientes, c/c			
212	Contribuintes, c/c			
213	Utentes, c/c			
214	Clientes, contrib.e utent-Tit.rec			
Dívidas a terceiros - Curto prazo:				
23111+23211	Empréstimos p/divida tit			
23112+23212	Empréstimos p/div.não tit			
269	Adiantamentos por conta de vendas			
221	Fornecedores, c/c			

Balanco - Fundos Próprios e Passivo

Dados atuais 27.03.2023 12:03:52

Organismo: 5245 CPPSP
Exercício: 2022
Unidade Monetária: Eur

Página: 2
Emissão: 27.03.2023 12:03:53

Balanco - Fundos Próprios e Passivo
Período de 1 a 12

Moeda	EUR	Euro europeu	2022	2021
228		Fornec.-facturas em recep/conf	713,96	6,37
222		Fornecedores - Títulos a pagar		
2612		Fornec. imobiliz.-Títulos a pagar		
252		Credores pela execução do pagamento		
219		Adiant. de client., contrib.e utent		
2611		Fornecedores de imobilizado, c/c		
2618		Fornec c/c imob-Fact em recep/conf		
24		Estado e outros entes públicos		
262+263+267+268		Outros credores		
211		Clientes, c/c		
212		Contribuintes, c/c		
213		Utentes, c/c		
214		Clientes, contrib.e utent-Tit.receb		
			713,96	6,37
		Acréscimos e diferimentos:		
273		Acréscimo de custos	20.662,20	32.359,76
274		Proveitos diferidos	85.759,36	66.906,40
			106.421,56	99.266,16
		Total do passivo.....	107.135,52	99.272,53
		Total fundos próprios e passivo.....	7.350.520,72	9.921.751,68

O Responsável

Em de do

Assinatura
Erat
2014

Demonstração de Resultados

Demonstração dos Resultados

Dados atuais 27.03.2023 12:06:01

Organismo: 5245 CPPSP
Exercício: 2022
Unidade Monetária: Eur

Página: 1
Emissão: 27.03.2023 12:06:02

Demonstração dos Resultados
Período de 1 a 12

Moeda	EUR	Euro europeu		2022			2021		
Custos e perdas									
61		Custo merc. vendid. e mat. consum.: Mercadorias Materias							428.025,42
62		Fornecimentos e serviços externos			399.817,58				
		Custos com o pessoal: 641+642 Remunerações 643a648 Encargos sociais: Pensões Outros	137.265,39				215.059,95		
			35.444,19		172.709,58		46.611,30		261.671,25
63		Transf. corr. conced. prest. sociais		72.035,65					74.998,34
66		Amortizações do exercício	107.800,46		136.628,72		105.872,10		226.587,51
67		Provisões do exercício	28.828,26		77.269,63		120.715,41		3.010,71
65		Outros cust. e perd. operacionais			858.461,16				994.293,23
		(A).....			7.572,10				7.639,06
68		Custos e perdas financeiras							
		(C).....			866.033,26				1.001.932,29
69		Custos e perdas extraordinários			2.744.600,01		116,03		
		(E).....			3.610.633,27		1.002.048,32		
88		Resultado líquido do exercício			2.579.093,95-		11.593,74-		
					1.031.539,32				990.454,58
Proveitos e ganhos									
71		Vendas e prestação de serviços:							

Agost
Agost
Zab

Demonstração dos Resultados

Dados atuais 27.03.2023 12:06:01

Organismo: 5245 CPPSP
 Exercício: 2022
 Unidade Monetária: Eur

Página: 2
 Emissão: 27.03.2023 12:06:02

Demonstração dos Resultados
 Período de 1 a 12

Moeda EUR Euro europeu

	2022	2022	2021	2021
Vendas de mercadorias				
Venda de prod. acab. e interm.				
Venda subprod., desverd., res.ref.				
Prestação de serviços	805.593,19		5.376,03	
72 Impostos, taxas e outros	159.026,16	966.261,05	160.760,91	859.795,29
75 Variação da produção	1.641,70		2.006,02	
73 Trabalhos para a própria entidade				859.795,29
74 Proventos suplementares				24.800,00
741 Transfer. e subsid. corrent. obtidos:				884.595,29
742a744 Outras				105.859,29
76 Outros prov. e ganhos operacionais				990.454,58
(B).....		966.261,05		
78 Proventos e ganhos financeiros				
(D).....		24.800,00		
		991.061,05		
79 Proventos e ganhos extraordinários				
(F).....		40.478,27		
		1.031.539,32		
Resumo:				
Resultados operacionais: (B)-(A)=		107.799,89		134.497,94-
Resultados financeiros: (D-B)-(C-A)=		17.227,90		17.160,94
Resultados correntes: (D)-(C)=		125.027,79		117.337,00-
Resultado líquido do exercício: (F)-(E)=		2.579.093,95-		11.593,74-

O Responsável

Em de de



Ass
Erat
Deu

ANEXOS ÀS DEMONSTRAÇÕES FINANCEIRAS

As notas que a seguir se apresentam, visam facultar um completo entendimento das demonstrações financeiras apresentadas com os documentos de prestação de contas exigidas no ponto 8 do POCP, do Decreto-Lei n.º 232/97 e na Instrução n.º 1/2004 do Tribunal de contas.

As notas não incluídas neste anexo não são aplicáveis ou significativas para a compreensão das demonstrações financeiras.

Os mapas financeiros foram elaborados de acordo com os princípios contabilísticos definidos no ponto 3 do POCP. As demonstrações financeiras foram preparadas na base da continuidade das operações do Cofre de Previdência da PSP, em conformidade com os princípios contabilísticos fundamentais da prudência, consistência, especialização, substância sobre a forma, materialidade e especialização do exercício.

8.2. NOTAS AO BALANÇO E DEMONSTRAÇÃO DE RESULTADOS

8.2.1. Indicação e justificação das disposições do POCP que, em casos excecionais devidamente fundamentados e sem prejuízo do legalmente estabelecido, tenham sido derogadas e dos respetivos efeitos no balanço e demonstração de resultados, tendo em vista a necessidade de estes darem uma imagem verdadeira e apropriada do ativo, do passivo e dos resultados da autarquia local.

Sobre o conteúdo desta alínea nada há a assinalar.

8.2.2. Indicação e comentário das contas do balanço e da demonstração de resultados cujos conteúdos não sejam comparáveis com os do exercício anterior.

Conta	2021	2022	Variação
Conta no Tesouro	5.670.551,92 €	3.155.728,41 €	- 2.514.823,51 €
Depósitos em Instituições Financeiras	11.329,77 €	4.358,92 €	- 6.970,85 €
Caixa	- €	- €	- €
TOTAL	5.681.881,69 €	3.160.087,33 €	- 2.521.794,36 €



Handwritten signatures and initials in blue ink, including 'Fpa', 'Fpa', and '2020'.

No seguimento da Resolução do Conselho de Ministros (RCM) n.º 121-A/2022, que autorizou a aquisição de imóveis destinados à habitação pelos Serviços Sociais da Polícia de Segurança Pública (SSPSP), até ao montante máximo de 21.800.000 euros, bem como a realizar a despesa respectiva durante o ano de 2022, aspecto que implicou a participação do CPPSP com a diferença.

Assim, o Despacho nº 696/2022/SEO da Secretaria de Estado do Orçamento, autorizou o CPPSP a utilizar o Saldo de Gerência via Crédito Especial no montante de 2.800.000 euros para aplicação da despesa prevista de acordo com a RCM nº 121-A/2022. Este montante foi transferido para os SSPSP como transferência de Capital, o que justifica a diferença registada em “Disponibilidade” de 2.521.794,36 euros.

8.2.3. Critérios valorimétricos utilizados relativamente às várias rubricas do balanço e da demonstração de resultados, bem como métodos de cálculo respeitantes aos ajustamentos de valor, designadamente amortizações, provisões e acréscimos e diferimentos

- a) Existências – Custo médio de aquisição e outras despesas adicionais;
- b) Imobilizações - Manteve-se igualmente o custo de aquisição como critério valorimétrico das imobilizações adquiridas aos fornecedores de imobilizado;
- c) Amortizações - O método utilizado para cálculo das amortizações foi o das quotas constantes em regime de duodécimos, sendo que as taxas aplicadas são as definidas no CIBE (Cadastro e Inventário dos Bens do Estado);
- d) Dívidas de e a terceiros – Estas contas estão registados a valores nominais, sendo que a 31 de Dezembro de 2022, apenas existe dívidas de terceiros;
- e) Acréscimos de proveitos – Nenhum registo a assinalar;
- f) Custos Diferidos – Despesas paga em 2022, em que parte do custo deve ser considerada em 2023. Como é o caso dos seguros de viaturas;
- g) Acréscimos de Custos - Registo das remunerações e respetivos encargos a pagar em 2023 por motivo de férias e despesas pagas em 2023, em que parte do custo é referente a 2022 (encargos das instalações, água, eletricidade e gás, e encargos sociais);
- h) Proveitos diferidos – montantes referentes a 2023, mas emitidos e recebidos em 2022, como é o caso das Rendas habitacionais e não habitacionais, assim como os juros de



Handwritten signatures and initials in blue ink, including 'Apt' and '2015'.

CEDIM do resgate antecipado;

- i) Disponibilidades: As disponibilidades de caixa e depósitos em instituições financeiras são expressas pelos montantes dos meios de pagamento e dos saldos de todas as contas de depósito.

8.2.4. Cotações utilizadas para conversão em moeda portuguesa das operações registadas em contas incluídas no balanço e na demonstração de resultados originariamente expressas em moeda estrangeira.

Sobre o conteúdo desta alínea nada há a assinalar.

8.2.5. Situações em que o resultado do exercício foi afetado.

- a) Por valorimetrias diferentes das previstas no capítulo 4, «Critérios de valorimetria» - Não aplicável;
- b) Por amortizações do activo imobilizado superiores às adequadas – Não aplicável;
- c) Por provisões extraordinárias respeitantes ao activo - A constituição de provisões para cobrança duvidosa foi razão principal pelo impacto nos resultados.

8.2.6. Comentário às contas 431 «Despesas de instalação» e 432 «Despesas de investigação e de desenvolvimento».

Sobre o conteúdo desta alínea nada há a assinalar.

8.2.7. e 8.2.8 Movimentos ocorridos nas rubricas do Ativo Imobilizado constantes do balanço e nas respetivas amortizações e provisões, de acordo com os quadros do Ativo Bruto e das Amortizações e Provisões.

- a) Relação de Bens Imóveis por grupo homogéneo



Handwritten signatures and initials in blue ink.

Grupo Homogéneo	Ano	Valor Patrimonial	TX Amort.	Valor da Amortização	Valor Líquido	Abates
3010102	2006	242.509,67 €	1,25%	37.409,19 €	205.100,48 €	
3010102	2007	301.937,07 €	1,25%	43.831,79 €	258.105,28 €	
3010102	2015	4.850.577,64 €	1,25%	1.651.193,39 €	3.199.384,25 €	
4010102	2016	387.816,53 €	1,25%	114.156,30 €	273.660,23 €	
TOTAL		5.782.840,91 €		1.846.590,67 €	3.936.250,24 €	

b) Relação de Equipamento de Transporte (viaturas)

N.º de Inventário	Designação	Valor Patrimonial	TX Amort.	Valor da Amortização	Valor Líquido	Abates
1000001830	Rover 400 RT 02-41-JV	7.432,09 €	16,66%	7.432,09 €	- €	
1000001831	Ford Mondeo 2-0 TDCI 97-GU-45	31.698,00 €	12,50%	31.698,00 €	- €	
1000001832	"PEUGEOT 505" MATRICULA 11-52-AI	17.421,33 €	16,66%	17.421,33 €	- €	
TOTAL		56.551,42 €		56.551,42 €	- €	

8.2.9. Indicação dos custos incorridos no exercício e respeitantes a empréstimos obtidos para financiar imobilizações, durante a construção, que tenham sido capitalizados nesse período.

Não se verificaram situações desta natureza.

8.2.10. e 8.2.11 Reavaliações.

Não se verificaram situações desta natureza.

8.2.12. Relativamente às imobilizações corpóreas e em curso, deve indicar-se o valor global, para cada uma das contas.

Não se verificaram situações desta natureza.

8.2.13. Indicação dos bens utilizados em regime de locação financeira, com menção dos respetivos valores contabilísticos.

Não se verificaram situações desta natureza.

8.2.14. Relação dos bens do imobilizado que não foi possível valorizar, com indicação das razões dessa



Handwritten signatures and initials in blue ink, including 'F. Nat' and 'J. C.'.

impossibilidade.

O Sistema de Inventário e Cadastro em vigor carece de atualização, sendo que em 2021 iniciou com recursos internos atualização do cadastro. Contudo, o organismo tem como objetivo num futuro próximo, proceder a um processo mais exaustivo e rigoroso de arrolamento de todos os bens existentes.

8.2.15. Identificação dos bens de domínio público que não são objecto de amortização e indicação das respetivas razões.

Não se verificaram situações desta natureza.

8.2.16. Designação e sede das entidades participadas, com indicação da parcela detida, bem como dos capitais próprios ou equivalente e do resultado do último exercício em cada uma dessas entidades, com menção desse exercício.

Sobre o conteúdo desta alínea nada há a assinalar.

8.2.17. Relativamente aos elementos incluídos nas contas «Títulos negociáveis» e «Outras aplicações de tesouraria», indicação, quando aplicável, da natureza, entidades, quantidades e valores de balanço.

Não se verificaram situações desta natureza.

8.2.18. Discriminação da conta «Outras aplicações financeiras», com indicação, quando aplicável, da natureza, entidades, quantidades, valores nominais e valores de balanço.

Não se verificaram situações desta natureza.

8.2.19. Indicação global, por categorias de bens, das diferenças, materialmente relevantes, entre os custos de elementos do ativo circulante, calculados de acordo com os critérios valorimétricos adaptados, e as quantias correspondentes aos respetivos preços de mercado.

Não se verificaram situações desta natureza.

8.2.20. Fundamentação das circunstâncias especiais que justificaram a atribuição a elementos do ativo circulante de um valor inferior ao mais baixo do custo ou do mercado.



Handwritten signatures and initials in blue ink.

Não se verificaram situações desta natureza.

8.2.21. Indicação e justificação das provisões extraordinárias respeitantes a elementos do ativo circulante relativamente aos quais, face a uma análise comercial razoável, se prevejam descidas estáveis provenientes de flutuações de valor.

Não se verificaram situações desta natureza.

8.2.22. Valores globais das existências que se encontram fora da entidade (consignadas, em trânsito, à guarda de terceiros).

Não se verificaram situações desta natureza.

8.2.23. Valor global das dívidas de cobrança duvidosa incluídas em cada uma das rubricas de dívidas de terceiros constantes do balanço.

Em 31 de dezembro de 2022, as dívidas de clientes ascendem a 10.186,23 euros, encontrando-se provisionadas na conta Contribuintes e utentes de cobrança duvidosa o montante de 151.469,55 euros, como se pode observar no quando seguinte:

Descrição	Saldo Inicial	Aumento	Diminuição	Saldo Final
Dívidas de terceiros de cobrança duvidosa	163.119,56 €	28.828,27 €	40.478,27 €	151.469,55 €
TOTAL	163.119,56 €	28.828,27 €	40.478,27 €	151.469,55 €

8.2.24. Valor global das dívidas activas e passivas respeitantes ao pessoal da entidade.

Não se verificaram situações desta natureza.

8.2.25. Quantidade e valor nominal de obrigações e de outros títulos emitidos pela entidade, com indicação dos direitos que conferem.

Não se verificaram situações desta natureza.

8.2.26. Discriminação das dívidas incluídas na conta «Estado e outros entes públicos» em situação de mora.



Handwritten signatures and initials in blue ink.

Não existem débitos ao Estado e Outros Entes Públicos cujo pagamento esteja em mora. A 31 de Dezembro de 2022, a rubrica Estado e Outros Entes Públicos, reflete um saldo nulo.

8.2.27. Valor das dívidas a terceiros (ou parte de cada uma delas) a mais de cinco anos. Esta indicação deve ser repartida de acordo com as rubricas constantes do balanço.

Não se verificaram situações desta natureza.

8.2.28. Valor das dívidas a terceiros cobertas por garantias reais prestadas pela entidade, com indicação da natureza e da forma destas, bem como da sua repartição em conformidade com as rubricas do balanço.

Não se verificaram situações desta natureza.

8.2.29. Descrição das responsabilidades da entidade por garantias prestadas, desdobrando-as de acordo com a natureza destas e mencionando expressamente as garantias reais, bem como os avales prestados, de acordo com um mapa do tipo seguinte:

Não se verificaram situações desta natureza.

8.2.30. Indicação da diferença, quando levada ao activo, entre as importâncias das dívidas a pagar e as correspondentes quantias arrecadadas

Não se verificaram situações desta natureza.

8.2.31. Desdobramento das contas de provisões acumuladas e explicitação dos movimentos ocorridos no exercício, de acordo com um quadro do seguinte tipo:

PROVISÕES	Saldo Inicial	Aumentos	Diminuições	Saldo Final
19 - Provisões para aplicações de tesouraria	- €	- €	- €	- €
291 - Provisões para cobranças duvidosas	163.119,56 €	28.828,27 €	40.478,27 €	151.469,55 €
292 - Provisões para riscos e encargos	- €	- €	- €	- €
39 - Provisões para depreciação de existências	- €	- €	- €	- €
49 - Provisões para investimentos financeiros	- €	- €	- €	- €
TOTAL	163.119,56	28.828,27	40.478,27	151.469,55

As provisões para cobranças duvidosas foram constituídas de acordo com os valores em dívida das rendas habitacionais e não habitacionais.

Cofre de Previdência da PSP – Relatório de Gestão



Beir
Ant
2014

8.2.32. Explicitação e justificação dos movimentos ocorridos no exercício de cada uma das contas da classe 5 «Fundo patrimonial», constantes do balanço.

Rúbricas	2021	2022	Variação
Património	4.235.101,70 €	4.235.101,70 €	- €
Fundo de Reserva	892.164,37 €	892.164,37 €	- €
Fundo do Cofre	3.463.759,83 €	3.463.759,83 €	- €
Resultado Transitados	1.243.046,99 €	1.231.453,25 €	- 11.593,74 €
Resultado Líquido do Exercício	- 11.593,74 €	- 2.579.093,95 €	- 2.567.500,21 €
Total dos Fundos Próprios	9.822.479,15 €	7.243.385,20 €	- 2.579.093,95 €

De acordo com a distribuição de resultados aprovada em Abril de 2022, o montante apurado referente a 2021 de menos 11.593,74 euros foi aplicado 100% em Resultados Transitados.

Com a transferência de 2.8 Milhões de euros, o valor que será aprovado na prestação de contas de 2022 será também negativo em 2.579.093,95 euros.

8.2.33. Demonstração do custo das mercadorias vendidas e das matérias consumidas.

Não se verificaram situações desta natureza.

8.2.34. Demonstração da variação da produção.

Não se verificaram situações desta natureza.

8.2.35. Repartição do valor líquido das vendas e das prestações de serviços, registado na conta 71 «Vendas e prestações de serviços», por actividades e por mercados (interno e externo), na medida em que tais actividades e mercados sejam consideravelmente diferentes.

Não se verificaram situações desta natureza.

8.2.36. Desdobramento da conta 75 - «Trabalhos para a própria entidade», por rubricas da conta de imobilizado.

Não se verificaram situações desta natureza.



[Handwritten signature]

8.2.37. Demonstração dos resultados financeiros

Conta	Custos e Perdas	2021	2022
681	Juros suportados	24,11 €	154,70 €
688	Outros custos e perdas financeiros	7.614,95 €	7.417,40 €
	Resultados Financeiros	17.160,94 €	17.227,90 €
		24.800,00 €	24.800,00 €

Conta	Proveitos e Ganhos	2021	2022
781	Juros obtidos	24.800,00 €	24.800,00 €
788	Outros proveitos e ganhos financeiros		
		24.800,00 €	24.800,00 €

8.2.38. Demonstração dos resultados extraordinários

Conta	Custos e Perdas	2021	2022
691	Transferências de capital concedida		2.732.950,00 €
694	Perdas em imobilizações	97,22 €	
696	Aumentos de amortizações e de provisões		
697	Correcções relativas a exercícios anteriores	18,81 €	11.650,01 €
698	Outros custos e perdas extraordinárias		
	Resultados Extraordinários	105.840,48 €	- 2.704.121,74 €
		105.956,51 €	40.478,27 €

Conta	Proveitos e Ganhos	2021	2022
791	Restituições de impostos		
794	Ganhos em imobilizações		
796	Reduções de amortizações e de provisões	105.859,29 €	40.478,27 €
797	Correcções relativas a exercícios anteriores		
798	Outros proveitos e ganhos extraordinários		
		105.859,29 €	40.478,27 €



Assinatura
Ernesto
2023

8.2.39. Outras informações consideradas relevantes para melhor compreensão da posição financeira e dos resultados.

Acréscimos e Diferimentos

De acordo com o princípio de especialização do exercício, foram contabilizados em Acréscimos e Diferimentos o seguinte:

SALDOS DEVEDORES	2021	2022
271 - Acréscimos de Proveitos		
Outros Acréscimos de Proveitos	- €	- €
Sub-Total	- €	- €
272 - Custos Diferidos		
Outros Custos Diferidos	182,22 €	74,64 €
Sub-Total	182,22 €	74,64 €
TOTAL	182,22 €	74,64 €

O saldo da conta 27.2 – Custos Diferidos inclui custos incorridos em 2022, cuja parte do custo deve ser considerado em 2023, nomeadamente:

- Seguros de viaturas no valor de 74,64 euros.

SALDOS CREDORES	2021	2022
273 - Acréscimos de Custos		
Remunerações a Liquidar	32.110,11 €	18.142,54 €
Outros Acréscimos de Custos	249,65 €	2.519,66 €
Sub-Total	32.359,76 €	20.662,20 €
274 - Proveitos Diferidos		
Outros proveitos diferidos	66.906,40 €	85.759,36 €
Sub-Total	66.906,40 €	85.759,36 €
TOTAL	99.266,16 €	106.421,56 €

O saldo da conta 27.3 – Acréscimos de custos inclui os custos de faturas lançadas em 2023 referente a 2022:

- Férias + Subsídio de férias a liquidar em 2023;
- Encargos com a Segurança Social e CGA de Dezembro de 2022 pagos em 2023;



Handwritten signature and date:
Aparat
2023

- Acréscimos relativos a faturas de 2023 somente processadas em 2022 (água, electricidade, gás entre outros).

Handwritten signature
Opert
Handwritten signature

Reconciliações Bancárias e Certidões




Handwritten signature and date:
2023-01-27

----- CERTIDÃO DE SALDO E JUROS -----

Certifica-se que o saldo da conta de depósito à ordem nº 0697800748426 em nome de COFRE P POLICIA SEGURANCA PUBLICA era em 31 de Dezembro de 2022 de 4.242,62 EUR.
Foram pagos juros em 2022, na importância de 0,00 EUR,
aos quais foi deduzido IRC no valor de 0,00 EUR.

2023-01-27

Declaração Processada por Computador



CERTIDÃO DE SALDO CONTABILÍSTICO

A Agência de Gestão da Tesouraria e da Dívida Pública - IGCP, E.P.E. pessoa coletiva nº 503 756 237, certifica que o saldo contabilístico da conta bancária com o IBAN PT50 0781 0112 0000 0006 0360 5 e designação de "Cofre Previdencia PSP", domiciliada na tesouraria do Estado e titulada por COFRE DE PREVIDENCIA DA PSP, pessoa coletiva nº 500 766 673, em 31 de dezembro de 2022, é de 3.158.125,37 EUR (três milhões, cento e cinquenta e oito mil, cento e vinte e cinco euros e trinta e sete cêntimos).

Serviço de Gestão de Contas de Clientes, em 27 de janeiro de 2023 às 12:37



CERTIDÃO DE RENDIMENTOS AUFERIDOS

A Agência de Gestão da Tesouraria e da Dívida Pública - IGCP, E.P.E. pessoa coletiva nº 503 756 237, certifica que o/a COFRE DE PREVIDENCIA DA PSP, pessoa coletiva nº 500 766 673, auferiu, entre o dia 1 de janeiro de 2022 e o dia 31 de dezembro de 2022, junto da tesouraria do Estado os rendimentos que abaixo se discriminam:

CEDIC (a)	Rendimento Bruto	IRC Retido	Rendimento Líquido
Total CEDIC	0,00 EUR	0,00 EUR	0,00 EUR

CEDIM (b)	Rendimento Bruto	IRC Retido	Rendimento Líquido
PT50 0781 0112 0000 0006 0360 5	45.727,12 EUR	11.431,78 EUR	34.295,34 EUR
Total CEDIM	45.727,12 EUR	11.431,78 EUR	34.295,34 EUR

(a) **CEDIC** - Certificados Especiais de Dívida de Curto Prazo

(b) **CEDIM** - Certificados Especiais de Dívida de Médio e Longo Prazo

Serviço de Gestão de Contas de Clientes, em 27 de janeiro de 2023 às 15:45


Síntese das Reconciliações Bancárias



Unidade Monetária: EUR

Depósito (1)	Banco (2)	Número da conta (3)	Saldo certificado pela instituição (4)	Operações em trânsito		Saldo contabilístico (7) = (4) + (5) - (6)
				A adicionar (5)	A subtrair (6)	
Equivalentes de caixa						
	CG001	PT50003506970080074842627	4.242,62	116,30		4.358,92
	I1201	PT50078101120000000603605	3.158.125,37	382,30	2.779,26	3.155.728,41
Total de equivalentes de caixa						3.160.087,33
Caixa						0,00
Total de Caixa e equivalentes de Caixa						3.160.087,33
Outros depósitos						
Total de outros depósitos						0,00

O Responsável:



Reconciliações Bancárias

Unidade Monetária: EUR


Banco: CG001		Conta nº: PT50003506970080074842627	
Nº documento	Data	Descrição	Valor
1. Saldo do extrato bancário			4.242,62
2. Pagamentos em trânsito			
		Subtotal	0,00
3. Depósitos em trânsito			
		Subtotal	0,00
4. Outras operações a adicionar			
1920002369	05.12.2022	COM MANUTENCAO CONTA	10,00
1920002409	21.12.2022	COMDDCPPSPRENDAS151	102,40
1920002410	21.12.2022	COMDDCPPSPRENDAS152	2,03
1920002411	21.12.2022	COMDDCPPSPRENDAS150	0,92
1920002440	29.12.2022	COMISSAO TRF 6740646944	0,95
		Subtotal	116,30
5. Outras operações a subtrair			
		Subtotal	0,00
6. Total (valor reconciliado) (6 = 1 - 2 + 3 + 4 - 5)			4.358,92
7. Saldo contábilístico			4.358,92

Reconciliações Bancárias

Unidade Monetária: EUR

Banco: 11201		Conta nº: PT5007810112000000603605	
Nº documento	Data	Descrição	Valor
1. Saldo do extrato bancário			3.158.125,37
2. Pagamentos em trânsito			
2260000001	04.07.2022	Renda Habitacional	214,15
2140001006	27.12.2022	20221227-5245B	1.519,00
2140001003	27.12.2022	20221227-5245B	179,61
2140001002	27.12.2022	20221227-5245B	778,22
2140000998	27.12.2022	20221227-5245A	59,03
2140000582	23.08.2022	20220823-5245B	29,25
Subtotal			2.779,26
3. Depósitos em trânsito			
Subtotal			0,00
4. Outras operações a adicionar			
1920001111	24.06.2022	0231037000002	114,30
1920001188	04.07.2022	0231413800001	214,50
1920001445	15.08.2022	0233911300001	53,50
Subtotal			382,30
5. Outras operações a subtrair			
Subtotal			0,00
6. Total (valor reconciliado)			3.155.728,41
			(6 = 1 - 2 + 3 + 4 - 5)
7. Saldo contabilístico			3.155.728,41


O Responsável:



[Handwritten signature]
Erat
[Handwritten signature]

Responsáveis

Relação Nominal dos Responsáveis



Cofre de Previdência da Polícia de Segurança Pública

Período de relato: 01/01/2022 a 31/12/2022

Nome	Orgão / Cargo	Período de responsabilidade	Morada
Albano José da Costa Azevedo	Presidente do CA	01/01/2022 ----- 31/12/2022	Rua Pompílio Silvestre, nº4. 2710-734 - Lourel
Fernando de Jesus Mateus	Tesoureiro do CA	01/01/2022 ----- 31/12/2022	Rua José Relvas , nº. 5 - 5º. D. 2620-314 - Ramada
Leontino Jorge Monte Arroio Dias do Carmo	Secretário (CA)	01/01/2022 ----- 31/12/2022	Rua do Olival, nº 23, R/C-DIº. 2660-055 - Frielas

COFRE DE PREVIDÊNCIA DA PSP

DECLARAÇÃO

O Conselho Administrativo do Cofre de Previdência da Polícia de Segurança Pública declara, para os devidos efeitos, que na conta de Gerência referente ao ano de 2022, não houve movimento de funcionários em regime de acumulação de funções.

O CONSELHO ADMINISTRATIVO

O PRESIDENTE



Albano José da Costa Azevedo

Técnico Superior

O SECRETÁRIO



Leontino Jorge Carmo

Chefe

O TESOUREIRO



Fernando de Jesus Mateus

Chefe

[Handwritten signature]
Frat
[Handwritten signature]

Declaração de Responsabilidade



Tribunal de Contas

Cofre de Previdência da PSP

ANEXO

Declaração de responsabilidade

No âmbito do processo de prestação de contas do exercício de 01 de janeiro a 31 de dezembro de 2022 do Cofre de Previdência da PSP declaramos, sob compromisso de honra, enquanto titulares de órgãos responsáveis pela elaboração, aprovação e remessa das contas individuais ao Tribunal de Contas, que adotámos, fizemos aprovar e executar de forma continuada os princípios, normas e procedimentos contabilísticos e de controlo interno a que estamos vinculados por imperativo legal ou contratual e que garantem e asseguram, segundo o nosso conhecimento, a veracidade e sinceridade das respetivas demonstrações financeiras e a integralidade, legalidade e regularidade das transações subjacentes, pelas quais assumimos a responsabilidade de que, designadamente:

- a) não contêm erros ou omissões materialmente relevantes quanto à execução orçamental e de contabilidade de compromissos, à gestão financeira e patrimonial e, bem assim, ao registo de todas as operações e transações que relevem para o cálculo do défice e da dívida pública atendendo, nos termos aplicáveis, ao direito europeu da consolidação orçamental;
- b) identificam completamente as partes em relação de dependência e registam os respectivos saldos e transações;
- c) não omitem acordos quanto a instrumentos de financiamento direto ou indireto;
- d) evidenciam com rigor e de forma adequada a dimensão, extensão e relevação contabilística dos passivos efetivos ou contingentes, designadamente os compromissos decorrentes de benefícios concedidos ao pessoal e aos membros dos órgãos sociais, bem como as responsabilidades decorrentes de litígios judiciais ou extrajudiciais;
- e) incluem os saldos de todas as contas bancárias no IGCP e/ou noutras instituições financeiras;
- f) evidenciam que foram respeitadas as normas da contratação pública aplicáveis e cumpridos pontual e tempestivamente todos os acordos e contratos com terceiros;
- g) evidenciam que foram respeitadas as normas dos regimes de vinculação, de carreiras e de remunerações dos trabalhadores que exercem funções públicas e do código do trabalho bem como observaram as incompatibilidades e limitações previstas aí, no estatuto de aposentação, no código contributivo da segurança social e em estatutos específicos, designadamente de carreiras especiais;



Tribunal de Contas

Cofre de Previdência da PSP

h) foram publicitadas de acordo com as disposições legais e comunicadas às entidades competentes.

Os responsáveis subscritores:


O CONSELHO ADMINISTRATIVO

O PRESIDENTE



Albano José da Costa Azevedo
Técnico Superior

O SECRETÁRIO



Leontino Jorge Carmo
Chefe

O TESOUREIRO



Fernando de Jesus Mateus
Chefe

Os responsáveis que condicionam a subscrição, total ou parcialmente, nos termos e pelas razões constantes das declarações juntas:

Handwritten signature
Erat
20

COFRE DE PREVIDÊNCIA DA PSP

.....ACTA Nº 01.....


----- No dia 27 de Março do ano de dois mil e vinte e três, nesta cidade de Lisboa e sede do Cofre de Previdência da Polícia de Segurança Pública, reuniu em sessão extraordinária, pelas 16 horas, o Conselho Administrativo do Cofre de Previdência, constituído pelos Senhores: Técnico Superior Albano José da Costa Azevedo na qualidade de Presidente; Chefe da Polícia de Segurança Pública Leontino Jorge Monte Arroio Dias do Carmo, na qualidade de Secretário; Chefe Principal da Polícia de Segurança Pública Fernando de Jesus Mateus, na qualidade de Tesoureiro, com a seguinte ordem de trabalhos.....

-----Único: Examinar a Conta de Gerência do ano de dois mil e vinte e dois, a qual foi aprovada por unanimidade.....

-----E não havendo mais nada a tratar se encerrou a presente acta que vai ser assinada pelos presentes.....

.....O CONSELHO ADMINISTRATIVO.....

.....O PRESIDENTE.....


.....Albano José da Costa Azevedo.....

.....Técnico Superior.....

.....O SECRETÁRIO.....


.....Leontino Jorge Carmo.....

.....Chefe.....

.....O TESOUREIRO.....


.....Fernando de Jesus Mateus.....

.....Chefe Principal.....

.....Está conforme.....

Lisboa e Serviços Sociais da PSP, 27 de Março de 2023

COFRE DE PREVIDÊNCIA DA PSP

.....ACTA Nº 02.....

-----No dia 27 de Março do ano de dois mil e vinte e três, na Sede do Cofre de Previdência da Polícia de Segurança Pública, sita na Rua de Xabregas, número quarenta e quatro, desta cidade, pelas 16 horas, reuniu o Conselho Administrativo do mesmo Serviço, constituído Técnico Superior Albano José da Costa Azevedo na qualidade de Presidente; Chefe da Polícia de Segurança Pública Leontino Jorge Monte Arroio Dias do Carmo, na qualidade de Secretário; Chefe Principal da Polícia de Segurança Pública Fernando de Jesus Mateus, na qualidade de Tesoureiro, a fim de apreciarem a Conta de Gerência relativa ao período de um de Janeiro a trinta e um de Dezembro do ano de 2022, a enviar ao Tribunal de Contas para efeito de julgamento.-----

-----E passando seguidamente a examinar os documentos que constituem a Conta de Gerência, verifica-se que:---

- Os recebimentos atingiram o montante de 6.702.095,30 €, incluindo o valor do saldo de gerência, enquanto os pagamentos atingiram o montante de 3.542.008 €.-----


- Os proveitos foram de 1.031.539,32 €, enquanto os custos foram 3.610.633,27 €, verificando-se um Resultado líquido negativo do exercício de 2.579.093,95 €.-----

- O resultado de gerência rolante é de 3.160.087,33 €.-----


-----E não havendo mais nada a tratar deu-se por findo os trabalhos de que se lavrou a presente acta, que depois de lida, em voz alta, a acharam conforme, ratificaram e vai ser assinada por todos os membros do Conselho Administrativo.-----

.....O CONSELHO ADMINISTRATIVO.....

.....O PRESIDENTE.....


.....Albano José da Costa Azevedo
.....Técnico Superior

.....O SECRETÁRIO.....


.....Leontino Jorge Carmo
.....Chefe.....

.....O TESOUREIRO.....


.....Fernando de Jesus Mateus.....
.....Chefe Principal.....