

Aprovação Relatório e Conta de Gerência de 2024

Pela análise aos documentos que constituem a Conta de Gerência, verificou-se que:

- Os recebimentos atingiram o montante de 7.720.063,79€, sem incluir o valor do saldo de gerência de 1.629.413,62€, enquanto os pagamentos atingiram o montante de 6.113.292,13€;
- Considerando o Saldo de Gerência inicial de 1.629.413,62€, e o saldo do exercício de 2024 de 1.606.771,66 €, o saldo a transitar para 2025 será de 3.236.185,28€;
- Não existe despesas pagas de anos anteriores, nem encargos assumidos e não pagos para o ano seguinte;
- O saldo inicial das Operações de Tesouraria é zero, sendo o final de 1.822.273,17€, que se refere aos valores do PRR recebidos mas não executados;
- Pela análise ao Balanço, o Activo registou o valor de 37.706.712,58€, o Património e Líquido o montante de 33.302.595,41€ e o Passivo o valor de 4.404.117,17€;
- Os proveitos foram de 6.705.066,37€, enquanto os custos foram 5.537.499,29€, verificando-se um Resultado líquido do exercício de 1.167.567,08€. Propõe-se a aplicação do mesmo para a conta 59 – Resultados transitados.

Quadro de aprovação:

Conselho Administrativo	Função	Aprovado	Não Aprovado
O PRESIDENTE	Albano José da Costa Azevedo	X	
O SECRETÁRIO	Arlindo Manuel Teixeira Guimarães	X	
O TESOUREIRO	Hugo Rafael Reixa Baptista	X	

Conta de Gerência

**Serviços Sociais da Polícia de
Segurança Pública**

2024



ÍNDICE

	Página
1. Relatório de Gestão	
1.1. Introdução.....	3
1.2. Caraterização da Entidade.....	8
1.3. Análise Orçamental.....	10
1.4. Análise Financeira.....	24
2. Demonstrações Financeiras na óptica Orçamental	
2.1. Demonstrações previsionais	
2.1.1. Orçamento inicial - Receita.....	42
2.1.2. Orçamento inicial - Despesa.....	48
2.2. Demonstrações de relato	
2.2.1. Demonstração de desempenho orçamental.....	57
2.2.2. Demonstração de execução orçamental da receita.....	59
2.2.3. Demonstração de execução orçamental da despesa.....	60
2.3. Anexo às demonstrações orçamentais	
2.3.1. Alterações orçamentais da receita.....	64
2.3.2. Alterações orçamentais da despesa.....	70
2.3.3. Operações de tesouraria.....	77
2.3.4. Transferências e subsídios concedidos.....	78
2.3.5. Transferências e subsídios recebidos.....	80
2.3.6. Outras dividas a terceiros.....	82
3. Demonstrações Financeiras na óptica Financeira	
3.1. Balanço.....	85
3.2. Demonstração de resultados por natureza.....	87
3.3. Demonstração das alterações no património líquido.....	88
3.4. Demonstração dos fluxos de caixa.....	89
3.5. Anexo às demonstrações financeiras - ABDR.....	91
4. Outros Documentos	
4.1. Relação nominal de responsáveis pela execução.....	142
4.2. Síntese das Reconciliações Bancárias.....	143
4.3. Reconciliações Bancárias.....	144
4.4. Certidões.....	149

INTRODUÇÃO

No exercício de 2024 foi dado cumprimento ao disposto no Art.º 114.º da Lei n.º 2/2020, de 31 de março (Lei do Orçamento do Estado para 2020) e implementado o novo sistema contabilístico SNC-AP – Sistema de Normalização Contabilística para as Administrações Públicas – aprovado pelo Decreto-Lei n.º 192/2015, de 11 de setembro, com as alterações introduzidas pelo Decreto-Lei n.º 85/2016, de 21 de dezembro.

Assim, os modelos de demonstrações financeiras e orçamentais apresentados são os constantes deste normativo, com as adaptações e melhorias introduzidas pela UniLeo - Unidade de Implementação da Lei de Enquadramento Orçamental, constando, apenas, do presente documento, os mapas devidamente validados.

Neste pressuposto, é aqui analisada a situação financeira dos SSPSP no final do ano de 2024, traduzindo fielmente a execução orçamental, patrimonial e económica.

No que diz respeito à execução orçamental, estão expressas neste relatório, informações sobre a execução das receitas e das despesas, incluindo as necessárias comparações com os valores de anos anteriores.

A prestação de contas, não obstante a boa-fé que deve sustentar a sua elaboração, é um conjunto de documentos que procuram na experiência vivida, demonstrar a execução orçamental e financeira de um ciclo temporal, normalmente coincidente com o ano civil.

No que respeita à sua estrutura, e conforme determina a lei, foi elaborada em obediência aos princípios da clareza, exatidão e simplicidade, de forma a possibilitar a sua análise tanto na vertente económica, como na vertente financeira, espelhando a eficiência na utilização dos meios afetos à persecução das atividades desenvolvidas pela entidade e a eficácia na realização dos objetivos inicialmente aprovados.

O SNC-AP contempla ainda o subsistema de contabilidade de gestão, o qual assenta numa norma de contabilidade de gestão específica (NCP 27), de aplicação obrigatória pelas entidades enquadradas no regime geral e no regime simplificado – pequenas entidades.

À data do período de relato, ainda não se encontra desenvolvido o subsistema de contabilidade de gestão, não sendo possível assim, efetuar as adequadas divulgações no Relatório de Gestão.

O resultado da execução orçamental evidencia um saldo da execução orçamental positivo de 3.236.185,28 euros, incluindo o saldo transitado da gerência anterior (à data de 31/12/2013) de 1.629.413,62 euros, e foi elaborada segundo as normas estabelecidas pelo Decreto-Lei n.º 192/2015, de 11 de setembro, com as alterações introduzidas pelo Decreto-Lei n.º 85/2016, de 21 de dezembro.

No período em referência, a execução da receita atingiu 50,90% da prevista, a despesa total executada no período em análise ascendeu a 38,03% (considerando os cativos a execução é de 36,52%).

Na vertente financeira, apresenta um Resultado Líquido do Exercício de 1.167.567,08 euros, um Ativo de 37.706.712,58 euros, Património Líquido de 33.302.595,41 euros e um Passivo de 4.404.117,17 euros.

Foi dado cumprimento à Lei n.º 8/2012, de 21 de fevereiro, Lei dos Compromissos e dos Pagamentos em Atraso (LCPA), regulamentado pelo Decreto-lei n.º 127/2012, de 21 de junho, onde estabelece as regras aplicáveis à assunção de compromissos e aos pagamentos em atraso das entidades públicas, pelo que, todos os compromissos do ano económico de 2024 foram assumidos tendo em consideração o montante máximo de fundos disponíveis em cada período.

É ainda de realçar que não existe valor dos compromissos assumidos e não pagos, a transitar para a gerência de 2025.

No âmbito da implementação do novo sistema contabilístico SNC-AP – Sistema de Normalização Contabilística para as Administrações Públicas – aprovado pelo Decreto-Lei n.º 192/2015, de 11 de setembro, com as alterações introduzidas pelo Decreto-Lei n.º 85/2016, de 21 de dezembro, e de acordo com as instruções definidas no Classificador Complementar (CC2), estão todas os organismos públicos obrigados a proceder à inventariação de todos os seus bens, direitos e obrigações constituintes do seu património bem como à sua valorização.

Destaca-se, no caso da identificação do universo patrimonial que constitui o ativo imobilizado da entidade, a necessidade de conhecer a composição, titularidade e características que individualizam cada um dos bens, devendo garantir-se a regularização jurídica para os bens sujeitos a registo.

Os documentos de prestação de contas foram elaborados e obedecem a modelos uniformes de acordo com a Instrução n.º 1/2019 – PG, publicada no Diário da República, 2.ª série — N.º 46 — 6 de março de 2019 e exigidos pela Resolução nº 4/2024, de 23 de dezembro de 2024 do Tribunal de Contas.

No decorrer do exercício, foram cumpridas todas as obrigações fiscais, não tendo esta entidade qualquer dívida quer junto da Administração Fiscal, quer na Segurança Social.

Na área financeira e orçamental, aprovisionamento e património, os SSPSP dispõem desde 01 de janeiro de 2016 a aplicação Serviços de Gestão de Recursos Financeiros e Orçamentais em modo partilhado (GeRFiP) prestados pela Direção de Gestão de Clientes e Serviços e Inovação, designada por ESPAP, que assegura o cumprimento das várias fases da receita e despesa, bem como os registos do imobilizado (património).

SINTESE DA ATIVIDADE DESENVOLVIDA

Os Serviços Sociais da PSP foram fundados em 31 de dezembro de 1959, através do Decreto-Lei 42 794, sendo então Comandante Geral o General Fernando de Oliveira, 1º Diretor Geral dos Serviços Sociais, figura notável, que foi igualmente Presidente da Câmara Municipal de Tomar e a que hoje se deve a existência desta Grande Instituição.

Os Serviços Sociais vieram suprir uma falha importante no panorama assistencial do pessoal que trabalhava na época na Polícia de Segurança Pública. Nesse momento, ao contrário do que se verifica hoje, não existiam estruturas de apoio na doença e outras que facilitassem a vida do pessoal da PSP e que contribuíssem para a manutenção de um moral elevado por parte do mesmo.

Nos primeiros anos de existência, os Serviços Sociais orientaram-se sobretudo na assistência à doença, habitação social e cantinas, alargando cada vez mais, ao longo dos anos, o seu campo de atuação, e abandonando a assistência na doença, quando o Estado começou a intervir nesse campo, que hoje está a cargo do Serviço de Assistência na Doença (SAD), que funciona com verbas do Orçamento de Estado.

Atualmente os Serviços Sociais desenvolvem uma grande diversidade de atividades que se traduzem numa vasta panóplia de modalidades de assistência, como seja o apoio à formação através de subsídios e lares, apoio a deficientes e outros casos especialmente gravosos, empréstimos financeiros, habitação social e temporária, apoio aos tempos livres através de 4 Hotéis e um Parque de Campismo e o estabelecimento de Protocolos diversos com várias entidades, permitindo o acesso a descontos em vários serviços e produtos, nomeadamente, empréstimos pessoais e à habitação, aquisição de viaturas, (novas e usadas), cursos de formação e universitários, seguros e pensões, viagens, escolas de condução, apoio psicológico, entre outros.

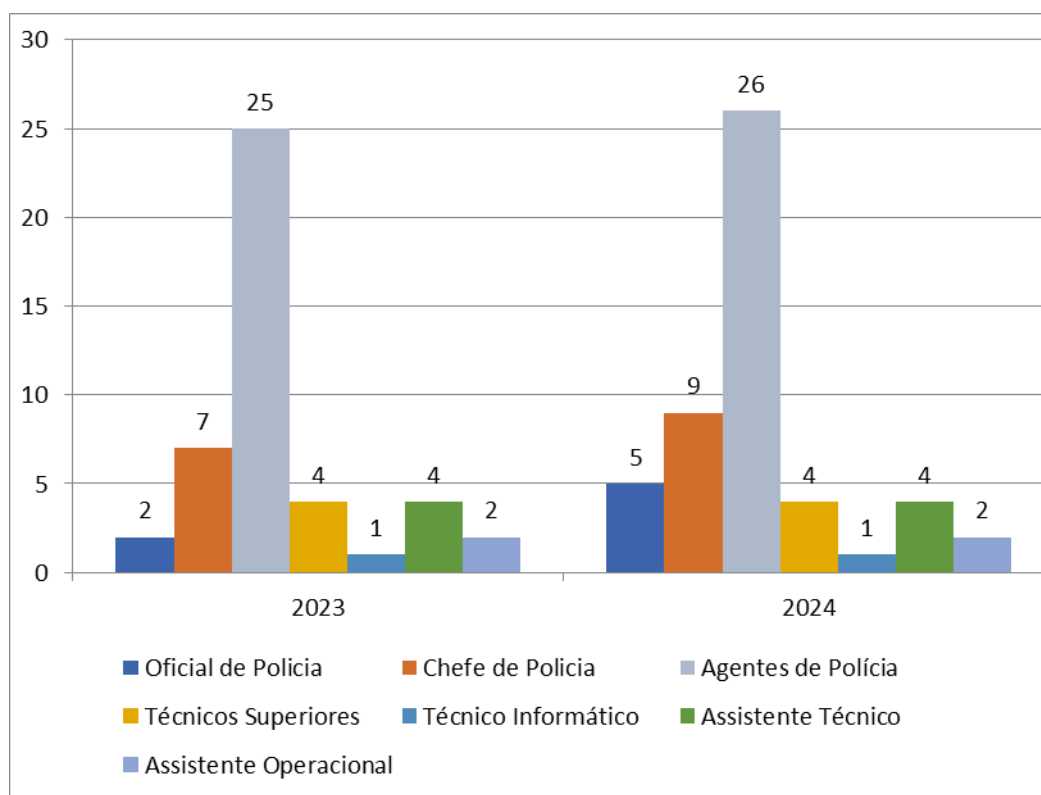
No ano de 2024 os SSPSP desenvolveram a sua atividade, que se dirigiu para um universo de cerca de 69273 beneficiários titulares, compreendendo-se neste universo obrigatoriamente todo o pessoal em serviço ativo nos SSPSP, pessoal aposentado e familiares.

Serviços Sociais da PSP – Relatório de Gestão

A 31 de dezembro do período em análise, encontravam-se a desempenhar funções 51 efetivos, mais 6 que no ano de 2023, sendo cerca de 78,4% com funções policiais e os restantes 21,6% com funções não policiais, conforme quadro seguinte:

Mapa de Pessoal em funções - 2024 (31DEZ)

Pessoal em Funções Públicas	Cargo/Categoria	2023	2024	Peso	Variação	
Policias - Pessoal em Funções	Oficial de Policia	2	5	9,8%	3	150,0%
	Chefe de Policia	7	9	17,6%	2	28,6%
	Agentes de Policia	25	26	51,0%	1	4,0%
	Subtotal...	34	40	78,4%	6	17,6%
Pessoal com funções não Policiais	Técnicos Superiores	4	4	7,8%	0	0,0%
	Técnico Informático	1	1	2,0%	0	-
	Assistente Técnico	4	4	7,8%	0	0,0%
	Assistente Operacional	2	2	3,9%	0	0,0%
Subtotal...		11	11	21,6%	0	0,0%
TOTAL...		45	51	100,0%	6	13,3%





Período de relato: 01/01/2024 a 31/12/2024

Identificação		
1	Denominação	Serviços Sociais da PSP
2	Endereço postal - arruamento	Rua de Xabregas n.º 44
3	Endereço postal - código postal	1949-017 Lisboa
4	Endereço de correio eletrónico	geral@sspsp.pt
5	Telefone	21 861 80 00
6	Sítio da internet	www.sspsp.pt
7	Número de Identificação de Pessoa Coletiva (NIPC)	500960950
8	CAE	8412 - Administração pública - actividades de saúde, educação, culturais e sociais, excepto segurança social obrigatória
9	Missão/objeto social	Assegurar a complementaridade material, cultural e moral de profissionais com especiais exigências em termos de risco, disponibilidade e de mobilidade e com índices excepcionais de desgaste físico e psicológico, reclamando um apoio social com diversas especificidades que lhes assegure igualmente o exercício digno, independente e solidário das funções de autoridade pública, contribuindo ao mesmo tempo para a coesão, auto-estima e identidade institucionais.
10	No ano em apreço a entidade esteve	Em atividade
Enquadramento		
1	Enquadramento no Sector Público	Administração Autónoma
2	Forma jurídica / tipo societário	Fundo e serviço autónomo, instituto público
3	Data da escritura de constituição / contrato de sociedade ou diploma de criação	1969-12-31
4	Alterações aos estatutos / contrato de sociedade ou acordos parasociais ocorridas no ano em apreço	Não
5	É entidade pública reclassificada de acordo com as listas anuais do INE	Não
6	Em caso afirmativo, desde quando	
7	É entidade pública concedente?	Não
8	É entidade concessionária /subconcessionária (pública ou privada)?	Não
9	Período da concessão	
10	Natureza da concessão	
11	Sendo concessionária, identificação da empresa concedente	
Recursos humanos		
1	Número total de trabalhadores no início do período de relato	45
2	Número total de trabalhadores no fim do período de relato	51
3	Número de colaboradores em regime de prestação de serviços no início do período de relato	0
4	Número de colaboradores em regime de prestação de serviços no fim do período de relato	0
Regime e organização contabilística		
1	Referencial contabilístico utilizado	SNCAP



Caracterização da Entidade

2	subsistema aplicável	SNCAP - integral
3	Manual de procedimentos contabilísticos	Sim
4	Existência de descentralização contabilística	Não
Outras informações		
1	Existência de Manual/Regulamento/Normas de controlo interno	Sim
2	Organograma	Sim
3	Ações inspetivas ou de auditoria, levadas a efeito por órgãos de controlo interno e externo	Não
4	Ações de auditoria externa desenvolvidas por iniciativa dos órgãos da entidade	Não
5	Outras ações de auditoria não especificadas	

ANÁLISE ORÇAMENTAL

1. RECEITA

No quadro seguinte, apresenta-se a estrutura e a evolução homóloga da receita cobrada líquida dos Serviços Sociais da PSP (SSPSP):

Evolução das Receitas Cobradas por Capítulo Económico

CAPÍTULOS	2023		2024				% Variação
	Realizado	%	Previsto	Realizado	Execução	Peso nas Receitas	
Taxas, Multas e outras Penalidades	2.464,30 €	0,04%	3.400,00 €	3.937,58 €	115,81%	0,05%	59,78
Rendimentos de Propriedades	23.968,02 €	0,36%	40.100,00 €	97.424,68 €	242,95%	1,26%	306,48
Transferências Correntes	3.675.160,89 €	55,03%	3.600.000,00 €	4.019.178,80 €	111,64%	52,06%	9,36
Venda Bens - Serviços Correntes	1.083.526,21 €	16,22%	1.371.000,00 €	1.164.488,59 €	84,94%	15,08%	7,47
Rendas	1.280.553,80 €	19,18%	1.195.000,00 €	1.323.874,31 €	110,78%	17,15%	3,38
Outras Receitas Correntes	26.830,08 €	0,40%	2.000,00 €	805,30 €	40,27%	0,01%	97,00
Total das Receitas Correntes	6.092.503,30 €	91,23%	6.211.500,00 €	6.609.709,26 €	106,41%	85,62%	8,49
Venda de bens de investimento	35.284,85 €	0,53%	10.000,00 €	33.320,01 €	333,20%	0,43%	-5,57
Transferências de Capital	387.359,08 €	5,80%	10.117.475,00 €	960.935,15 €	9,50%	12,45%	148,07
Activos financeiros	163.026,13 €	2,44%	400.000,00 €	116.099,37 €	29,02%	1,50%	-28,78
Outras receitas de capital	0,00 €	0,00%	500,00 €	0,00 €	0,00%	0,00%	-
Reposições Abatidas nos pagamentos	0,00 €	0,00%	500,00 €	0,00 €	0,00%	0,00%	-
Total das Receitas Capital	585.670,06 €	8,77%	10.528.475,00 €	1.110.354,53 €	10,55%	14,38%	89,59
Total das Receitas Orçamentais	6.678.173,36 €	100,00%	16.739.975,00 €	7.720.063,79 €	46,12%	100,00%	15,60
Saldo da Gerência Anterior	4.022.274,91 €		1.629.413,62 €	1.629.413,62 €	100%	21,11%	-59,49
TOTAL	10.700.448,27 €		18.369.388,62 €	9.349.477,41 €	50,90%		-12,63

Quadro 1 - Receitas Cobradas por Capítulo Económico

A receita cobrada líquida em 2024 ascendeu ao valor de 7.720.063,79 euros, o que consubstancia um acréscimo de 15,60%, explicado não só pelas tranches recebidas ao abrigo dos projectos associados ao Plano de Recuperação e Resiliência (PRR), assim como, um reforço substancial das Quotas dos beneficiários.

A subida em 573 mil euros (+148,07%) do agrupamento “Transferência de Capital”, onde se insere as

Serviços Sociais da PSP – Relatório de Gestão 2024

verbas dos projectos PRR, com um montante executado de 960.935,15 euros, representa 12,45% das Receitas Totais, e é resultado do enfase dado à execução física das empreitadas submetidas ao financiamento em 2023.

No mesmo sentido, com um peso de 52%, verifica-se um desenvolvimento das “Transferências Correntes” em 9,36% face a 2023, consequência do aumento das Quotas dos Beneficiários dos SSPSP, com mais 344.017,91 euros. Este crescimento é alavancado pelo aumento do número de beneficiários.

O gráfico seguinte, mostra o comportamento das “Transferências correntes - Quotas dos beneficiários”, na última década, onde se pode observar um crescimento quase constante, numa média de 3,5% ao ano. O peso relativo desta receita diminuiu para os 52% em 2024, essencialmente por causa das verbas PRR transferidas via Instituto da Habitação e da Reabilitação Urbana, I.P. (IHRU).

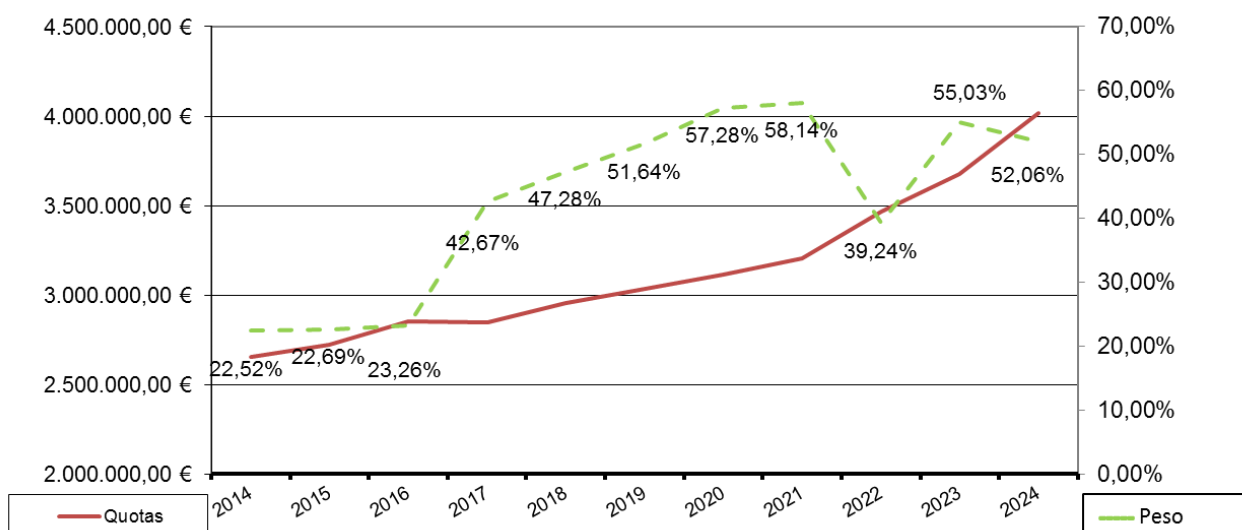


Gráfico 1: Evolução das receitas das Quotas

Os proventos advindos do aglomerado “Rendimentos de Propriedade”, também evidenciaram um incremento expressivo com mais 73.456,66 euros face a 2023, justificado pela aplicação em 2023 de 3 Milhões de euros em Certificados Especiais de Dívida de Curto Prazo (CEDIC), com retorno em 2024.

O gráfico seguinte evidencia o retorno em juros das aplicações financeiras subscritas pelos SSPSP:

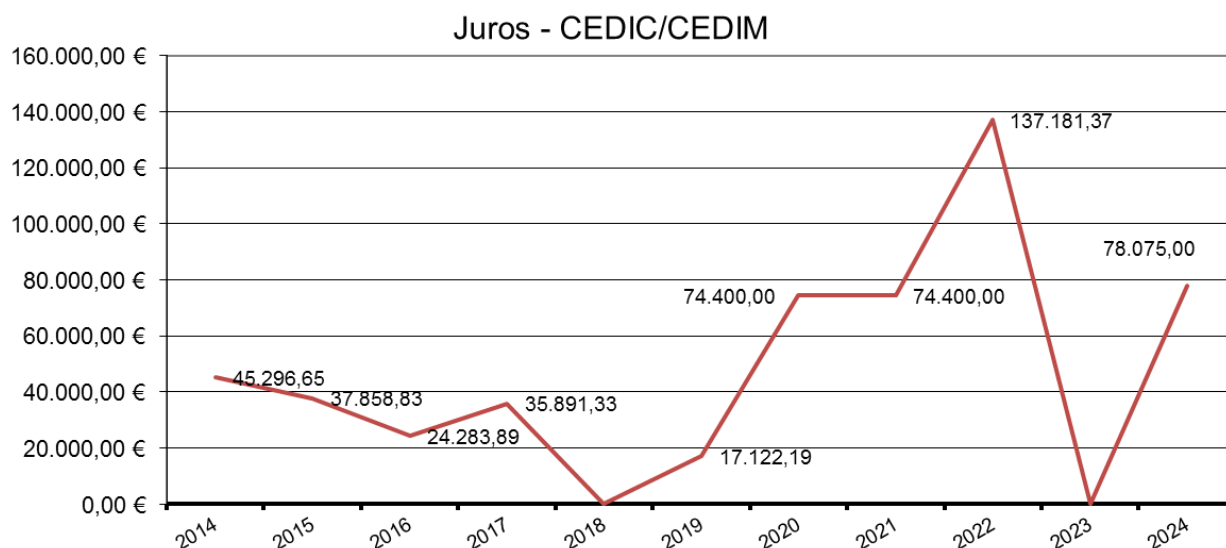


Gráfico 2: Evolução das receitas com Juros de aplicações financeiras

O agrupamento “Venda de bens e serviços correntes”, confirma um crescimento em cerca de 7% face a 2023 (+80 mil euros), justificado essencialmente pela rubrica “*Actividade de saúde - Outras*”, reflexo do reforço de serviços na componentes social e assistencialistas desempenhadas pelo Centro Integrado de Acção Social (CIAS) e pela Estrutura Residencial para Pessoas Idosas (ERPI). As receitas com esta actividade, contribuíram unicamente com mais 43.333 euros relativamente ao exercício de 2023 (+19%).

Identicamente, verifica-se um crescimento de quase 17 mil euros da rubrica “*Alimentação e Alojamento*”, aumento que expressa a performance das Estâncias de Férias. O gráfico seguinte permite observar a evolução desta receita nos últimos 10 anos e o impacto da actividade hoteleira após restrições provocadas pela pandemia Covid-19, com evidência no ponto de inflexão de 2020.

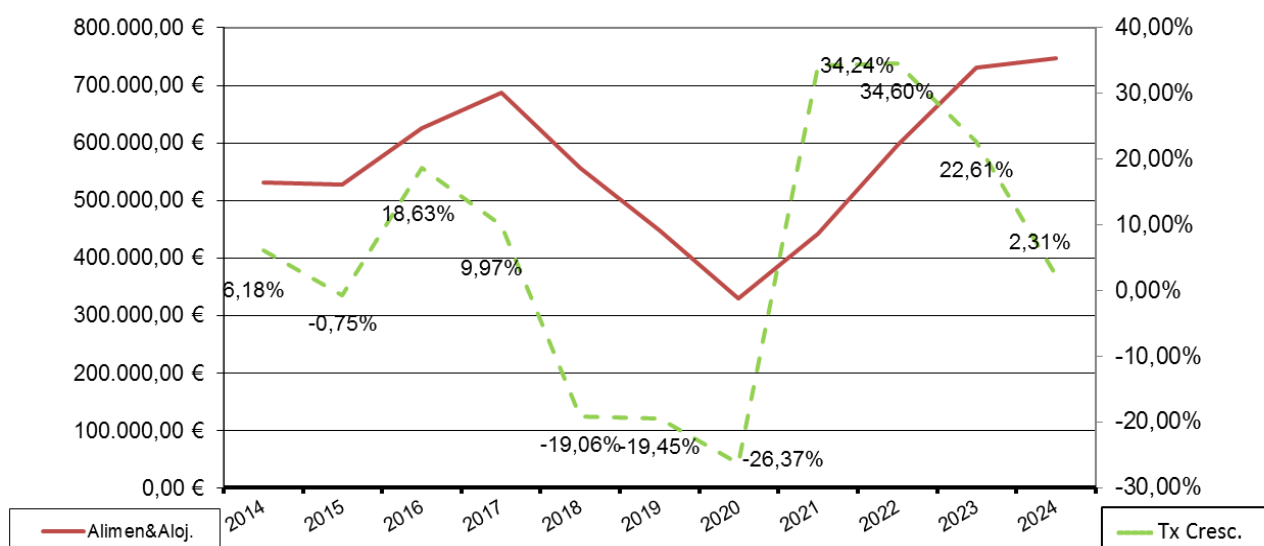


Gráfico 3: Evolução das receitas de alimentação e alojamento

Também a componente de capital “Outros bens de investimento”, contribuiu para a subida global da receita, onde as receitas relacionados com os leilões executados pela Direção Nacional da PSP, contribuíram com cerca de 33 mil euros.

As grandes áreas de atividade responsáveis pela descida, decorre da receita cobrada com “Ativos financeiros - empréstimos” e “Rendimentos de Propriedade - Juros das Famílias”, justificado, com a redução da concessão de empréstimos, tanto pelo lado da oferta, por via de uma análise de risco mais rigorosa, como pelo lado da procura.

O retorno dos empréstimos de Médio e Longo Prazo, assistiu a um crescimento até 2014, fruto de um aumento de solicitações de beneficiários com necessidades financeiras, onde se verificou inúmeros casos de insolvência. A propensão registada estabilizou até ao exercício de 2016, sendo que nos últimos anos, com uma variação média negativa em cerca de 20%. Em 2024 verifica-se um retorno de 71.279,36 euros.

O gráfico seguinte, evidencia a evolução na última década de todas as receitas relacionadas com os Empréstimos, sendo que em ambas as componentes, verifica-se uma queda constante.

Serviços Sociais da PSP – Relatório de Gestão 2024

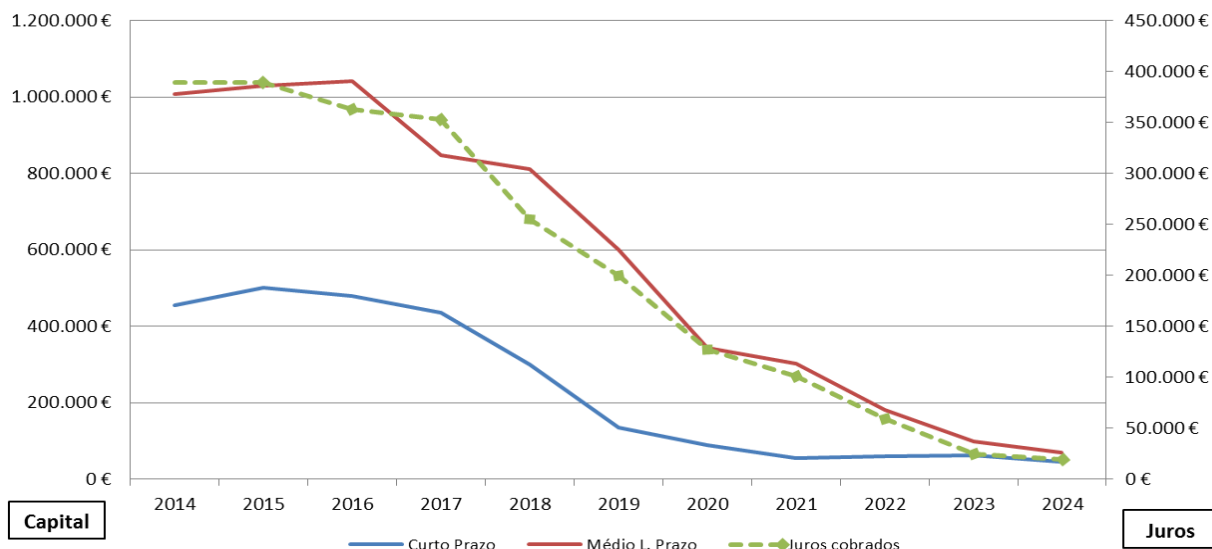


Gráfico 4: Evolução das receitas de Empréstimos

Pelo gráfico 4, é possível observar tanto as variações anuais, como o peso de cada rubrica no total das Receitas Cobradas Líquidas. Confirma-se facilmente o peso que as Contribuições das Famílias (Transferências Correntes – quotas dos beneficiários), detêm na estrutura de receitas dos SSPSP, assim como, o impacto em 2022 gerado pela receita extraordinária provocada pela transferência de 2 732.950 euros do CPPSP.

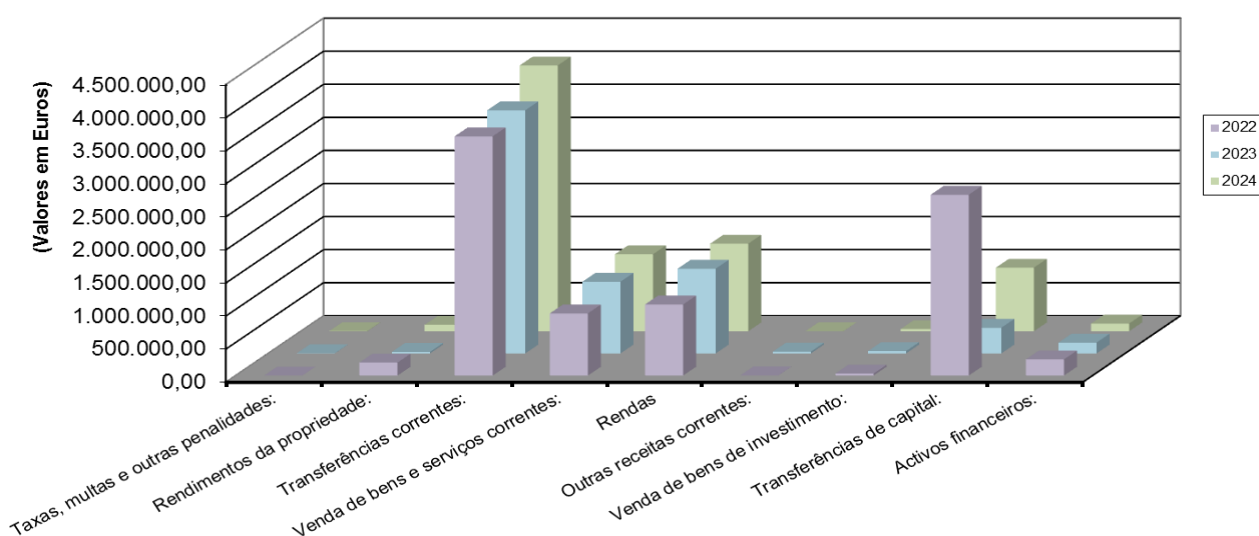


Gráfico 5: Estrutura e evolução das receitas 2022 - 2024

Serviços Sociais da PSP – Relatório de Gestão 2024

Analisando o Quadro 2, confere-se quanto a eficácia do orçamento proposto face ao executado, assim como o impacto do Saldo de Gerência rolante no exercício de 2024.

Descrição	Provisões Corrigidas (PC)	Receita Cobrada Líquida (RCL)	Grau de Execução	Peso (%)
Taxas, multas e outras penalidades	3.400 €	3.938 €	115,81%	0,05%
Rendimentos da propriedade	40.100 €	97.425 €	242,95%	1,26%
Transferências correntes (quotas dos beneficiários)	3.600.000 €	4.019.179 €	111,64%	52,06%
Venda de bens e serviços correntes	1.371.000 €	1.164.489 €	84,94%	15,08%
Rendas - Habitações/Edifícios	1.195.000 €	1.323.874 €	110,78%	17,15%
Outras receitas correntes	2.000 €	805 €	40,27%	0,01%
Receita Corrente	6.211.500 €	6.609.709 €	106,41%	85,62%
Venda de bens de investimento	10.000 €	33.320 €	333,20%	0,43%
Transferências de Capital	10.117.475 €	960.935 €	9,50%	12,45%
Activos financeiros	400.000 €	116.099 €	29,02%	1,50%
Outras receitas de capital	500 €	- €	0,00%	0,00%
Rep não abatidas nos pagamentos	500 €	- €	0,00%	0,00%
Receita de Capital	10.528.475 €	1.110.355 €	10,55%	14,38%
Total de Receita do Ano	16.739.975 €	7.720.064 €	46,12%	100,00%
Na posse do serviço (16)	1.629.413 €	1.629.414 €	100,00%	
TOTAL RECEITA C/SALDO DE GERÊNCIA	18.369.388 €	9.349.477 €	50,90%	
TOTAL RECEITA S/SALDO DE GERÊNCIA&PRR	6.622.500 €	6.759.129 €	102,06%	

Quadro 2: Resumo da execução orçamental da receita em 2024

Em termos de eficiência global da Receita Cobrada Líquida, verifica-se uma execução de 46,12% de execução orçamental. Este percentual é explicado pelo peso do saldo de gerência, uma vez que pelas instruções da DGO (pocp.setoriais), o Saldo de Gerência transitado deve ser liquidado e cobrado, mas sem reflexo financeiro. Em termos práticos, desconsiderando o Saldo de Gerência, verifica-se uma taxa de execução orçamental na ordem dos 50,90%, o que espelha ainda assim, um bom rigor dos valores orçamentados, apesar de condicionado pela execução dos projectos PRR. Expurgando o Saldo de Gerência e a componente PRR, a execução é de 102,06%

Como se depreende da análise do quadro anterior, os SSPSP, dispõem de um apreciável nível de Receita

Corrente (85%), onde se destaca em termos absolutos, a cobrança da receita com “Transferências Correntes (quotas dos beneficiários) – 52% ”, seguido pela “Rendas - Habitações/Edifícios” – 17% e a cobrança com “Venda de bens e serviços correntes”, que representa um peso de 15%.

O gráfico 5 prova nitidamente a importância das “Transferências Correntes”, assim como das “Rendas” e “Venda de bens e serviços correntes”.

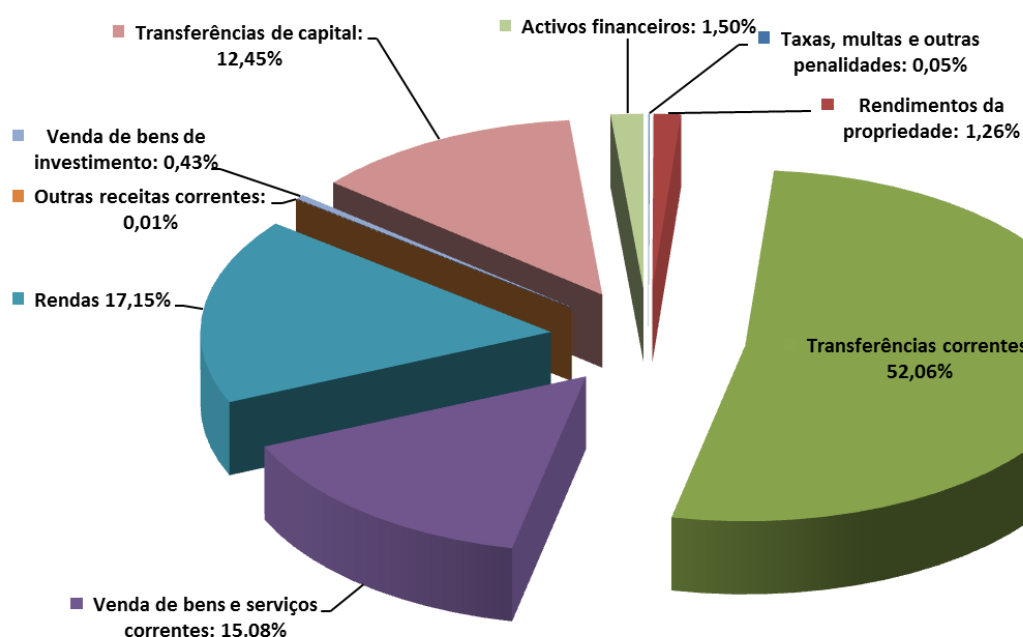


Gráfico 6: Estrutura da receita 2024

2. DESPESA

No quadro seguinte, apresenta-se a estrutura e a evolução homóloga da despesa SSPSP.

Distribuição por Capítulo de Despesa

CAPÍTULOS	2023		2024				% Variação
	Despesa Paga	Peso nas Despesas	Despesa Corrigida	Despesa Paga	Execução	Peso nas Despesas	
Despesas com Pessoal	1.683.535,39 €	18,56%	2.017.360,00 €	1.964.833,78 €	97,40%	32,14%	16,71
Aquisição de bens e serviços	2.730.188,35 €	30,10%	2.805.616,00 €	2.500.291,94 €	89,12%	40,90%	-8,42
Transferências correntes	126.010,44 €	1,39%	182.027,00 €	119.617,50 €	65,71%	1,96%	-5,07
Outras Despesas correntes	46.639,55 €	0,51%	48.000,00 €	37.189,64 €	77,48%	0,61%	-20,26
Total das Despesa Correntes	4.586.373,73 €	50,56%	5.053.003,00 €	4.621.932,86 €	91,47%	75,60%	0,78
Aquisição de bens de investimento	1.355.160,92 €	14,94%	10.620.525,00 €	1.448.629,27 €	13,64%	23,70%	6,90
Activos Financeiros	3.129.500,00 €	34,50%	400.000,00 €	42.730,00 €	10,68%	0,70%	-98,63
Total das Despesas Capital	4.484.660,92 €	49,44%	11.020.525,00 €	1.491.359,27 €	13,53%	24,40%	-66,75
TOTAL	9.071.034,65 €	100%	16.073.528,00 €	6.113.292,13 €	38,03%	100%	-32,61

Quadro 3: Estrutura e evolução das despesas 2023-2024

Em traços gerais, a análise ao quadro anterior, permite verificar que esta atingiu o montante despesa de 6.113.292,13 euros, o qual compreende um decréscimo na ordem dos 32,61% face ao período homólogo (2.957.742,52 € euros), justificado pela aplicação de tesouraria, que de acordo com o ponto 97 da Circular Série A Nº: 1407 da DGO, o mesmo deve ter reflexo orçamental na rubrica “09.02.05 — Títulos a curto prazo — Administração Pública central — Estado”, aspecto que justifica a variação de quase 100% no aglomerado “Activos Financeiros”

Analisando a execução orçamental numa lógica de ponderação e evolução das rubricas no total de despesa, há a destacar o seguinte:

1. O peso das Despesas de Pessoal com 32,14% do total da despesa, revela ainda assim, uma boa performance e produtividade do pessoal afeto aos SSPSP. Com um crescimento de 16,71% face a 2023, explicado em grande parte pelos ajustamentos remuneratórios e o aumento do número de funcionários no quadro de pessoal ao longo de 2024 (+6 funcionários);

2. O capítulo “Aquisição de bens de capital”, foi o que originou a segunda maior variação face a 2023, com um incremento de 93.468,35 euros, justificado em grande maioria pelos projectos associados ao PPR. Com um peso de 23,70% no total da despesa, é de sobressair o seguinte:

- a) No âmbito dos projectos associados ao PPR, fonte de financiamento 483 e 484:
 - i. “Reabilitação total do interior de 9 frações Habitacionais e fachadas exteriores na Rua do Chibuto, Lotes 409, 410 e 411 – Olivais, Lisboa”, no valor em 2024 de 273.149,64 euros;
 - ii. “Reabilitação total de 8 frações na Rua do Dondo, em Lisboa”, no montante investido em 2024 de 499.945,73 euros;
 - iii. “Reabilitação total do interior de 8 frações Habitacionais na Calçada do Galvão – Belém, Lisboa”, no valor de 124.067,15 euros, sendo que em 2023 o montante executado foi de 227 359,08 euros;
 - iv. “Reabilitação total do interior de 2 frações Habitacionais Rua da Venezuela – São Martinho, Funchal”, no valor executado de 36.144,44 euros.
- b) Relativamente a projectos financiados por receitas próprias (513), evidenciar o seguinte:
 - i. “Empreitada de remoção de PT Rural, montagem e colocação de estruturas de beneficiação – Parque de Campismo e Caravanismo de Tavira” no valor de 142.650,60 euros;
 - ii. Mencionar o montante 30 mil euros investido em electrodomésticos, equipamento de ar condicionado para as casas de coabitação e Estâncias de Férias, assim como, diverso equipamento desportivo para ginásios.

3. O aglomerado “Aquisição de Bens e Serviços” representa 40,90% do total da despesa e evidenciou um decréscimo de quase 230 mil euros face ao ano de 2023, onde importa destacar a execução das seguintes classificações económicas:

- a) Com um peso de 17,69% no total do agrupamento, os gastos relacionados com “020201 – Encargos de instalações”, confirma o maior peso no aglomerado. Nesta rubrica estão contidos os consumos de electricidade, gás e água dos imóveis pertencentes ao espólio imobiliário dos SSPSP. A rubrica registou uma descida de 161 mil euros face a 2023,

revelador do impacto das medidas de eficiência energética, tanto relacionados com hábitos de consumo, como também da diminuição dos custos associados a implementação de equipamento mais eficiente energeticamente (Caixilharias, Led's, sistemas AVAC, etc.);

- b) Resultado do procedimento de “Aquisição Agregada de Prestação de Serviços e Higiene e Limpeza” para as entidades do MAI ao abrigo do acordo-quadro, implicou uma mudança nos processos de limpeza, assim como, nos valores facturados, aspecto que explica em grande monta a redução em 22 mil euros da rubrica “020202 – Limpeza e higiene”, entre 2023 e 2024. Rubrica que apesar da descida, se destaca neste agrupamento com um valor de 413.170 euros e um peso de quase 17% face ao total do das despesas pagas em Aquisição de bens e serviços.

4. O agrupamento “Activos Financeiros” detém um peso de 0,70% da despesa total realizada no ano de 2024, revelando uma descida de 98,63% face a 2023.

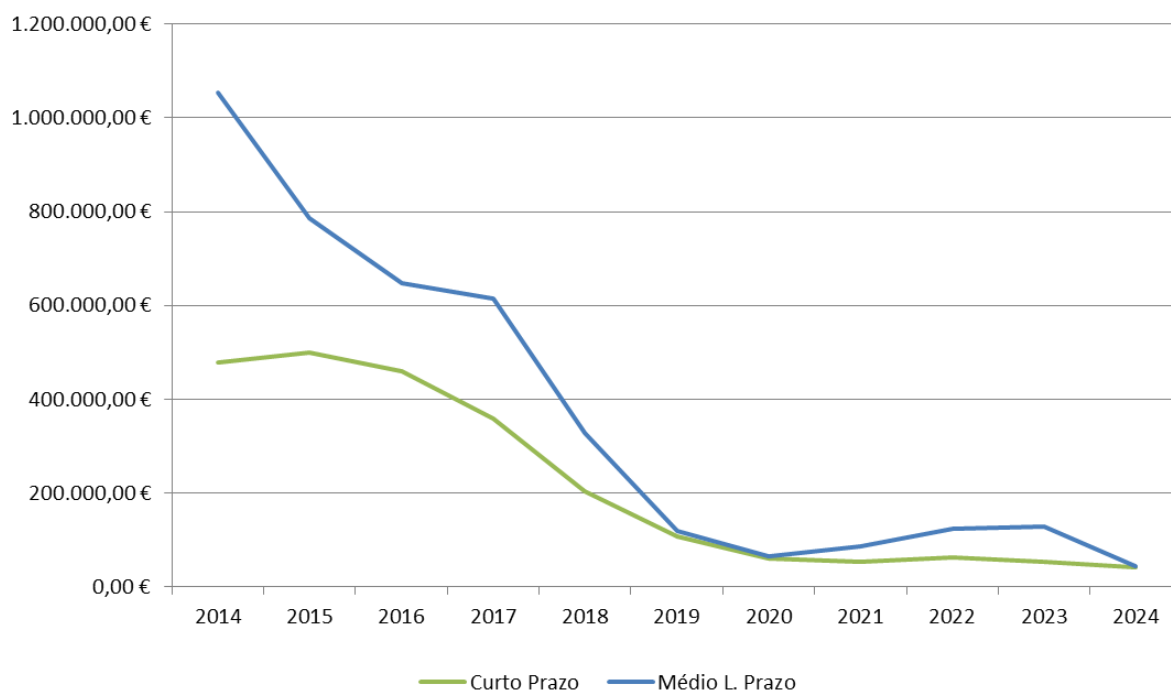


Gráfico 7: Evolução – “Ativos Financeiros”

Serviços Sociais da PSP – Relatório de Gestão 2024

O gráfico anterior mostra a evolução ao longo dos anos na concessão dos empréstimos, onde desde o ano de 2014, se assiste a uma trajectória descendente nos empréstimos de médio e longo prazo. Contudo, desde 2021 verificou-se uma alteração do paradigma, onde ambas as tipologias observam um ligeiro crescimento, com destaque para a concessão de empréstimo de Médio longo prazo em 2023.

Para facilitar a apreciação da evolução da despesa, apresenta-se um segundo quadro com os seus grandes agregados:

Unidade monetária: Euro

Classificação		Despesas Pagas				Peso Desp. Tot. (%)	Variação 2024 - 2023	
Código	Descrição	2021	2022	2023	2024	2024	Valor	%
01	Despesas com pessoal	1.446.084 €	1.595.465 €	1.683.535 €	1.964.834 €	32,14	281.298 €	16,71
02	Aquisição de bens e serviços	2.064.680 €	2.336.530 €	2.730.188 €	2.500.292 €	40,90	- 229.896 €	-8,42
04	Transferências correntes	185.729 €	99.659 €	126.010 €	119.618 €	1,96	- 6.393 €	-5,07
06	Outras despesas correntes	4.980 €	212.228 €	46.640 €	37.190 €	0,61	- 9.450 €	-20,26
07	Aquisição de bens de capital	685.984 €	20.298.589 €	1.355.161 €	1.448.629 €	23,70	93.468 €	6,90
09	Activos Financeiros	85.709 €	124.560 €	3.129.500 €	42.730 €	0,70	- 3.086.770 €	-98,63
TOTAL DESPESA		4.473.167 €	24.667.032 €	9.071.035 €	6.113.292 €	100,00	- 2.957.743 €	-32,61

FF 483 + 484			227.359 €	960.935 €		733.576 €	322,65
FF513	4.473.167 €	4.780.173 €	4.924.425 €	5.152.357 €		227.932 €	4,63
FF522		18.343.745 €	3.843.122 €			- 3.843.122 €	-100,00
FF 541		1.543.114 €	76.128 €			- 76.128 €	-100,00
Despesa Total	4.473.167 €	24.667.032 €	9.071.035 €	6.113.292 €		- 2.957.743 €	-32,61
Despesa Básica	3.515.744 €	4.144.223 €	4.460.363 €	4.502.315 €		41.952 €	0,94
Despesa Efectiva	4.387.458 €	24.542.472 €	5.941.535 €	6.070.562 €		129.027 €	2,17

Quadro 4: Evolução das despesas 2021 – 2024

A evolução da despesa efectiva no ano em análise, verificou um decréscimo de 32,61% face ao período homólogo, explicado essencialmente pela componente “Activos Financeiros”, onde está registado a constituição de 3 Milhões em CEDIC no exercício de 2023. Em 2024 a aplicação foi renovada, sendo que as renovações no mesmo valor não obrigam a execução a orçamental da despesa.

Observando a Despesa Efectiva (que não considera os Activos Financeiros), verifica-se a um crescimento da despesa em 2,17%.

O agrupamento que apresenta decréscimos significativos na despesa, corresponde as despesas efectuadas

com “Aquisição de bens e serviços”, com uma variação negativa na ordem dos 8% (cerca de 230 mil euros).

O crescimento das Despesas de Pessoal em 16,71% face a 2023, explicado em grande parte pelos ajustamentos remuneratórios e o aumento do número de funcionários no quadro de pessoal ao longo de 2024 (+6 funcionários).

O gráfico seguinte mostra o peso e a evolução da generalidade dos agrupamentos, sendo que em destaque, observa-se o crescimento das despesas com “Aquisição de bens de Capital” em 2022, explicado pela aquisição dos imóveis.

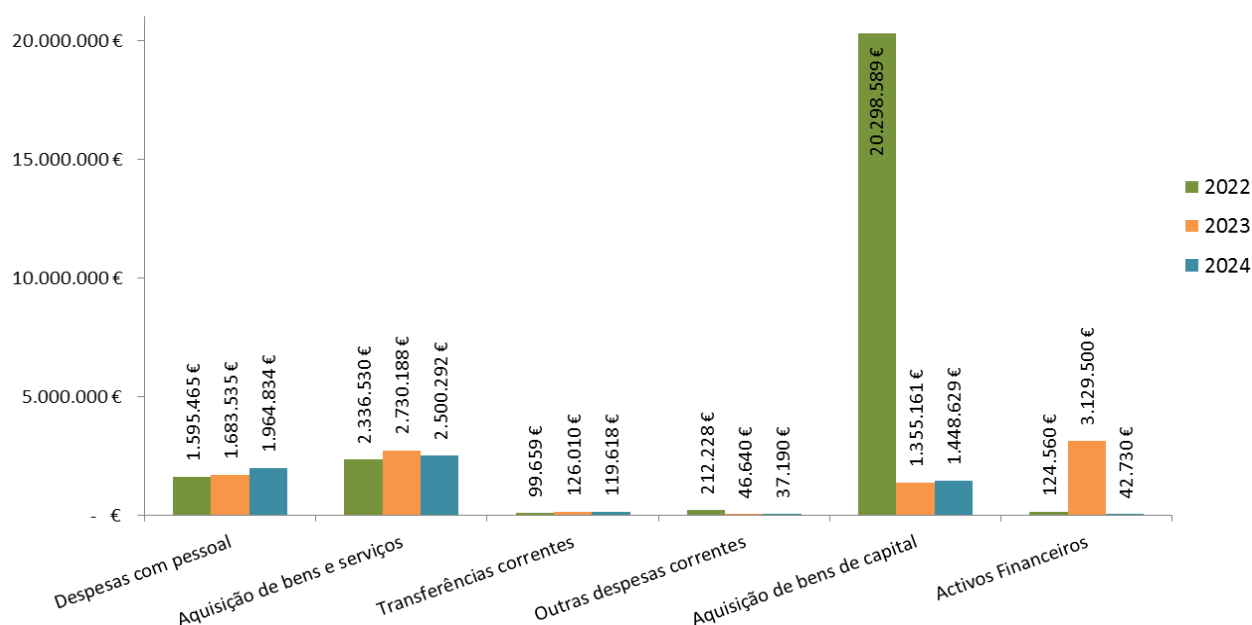


Gráfico 8: Evolução das despesas 2023 – 2024

Quanto à estrutura da despesa no exercício de 2024, confirma o peso dos “Aquisição de bens e serviços”, como agrupamento com maior peso (41%), seguido de perto pelas “Despesas com pessoal” com 32%.

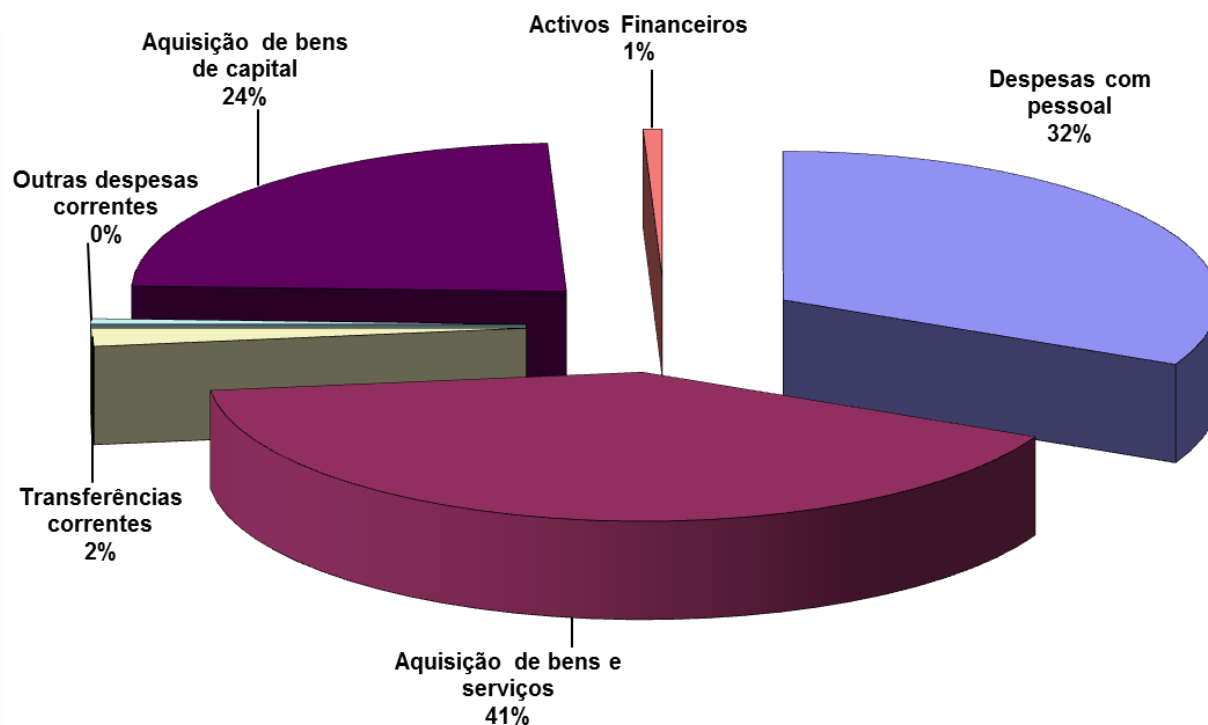


Gráfico 9: Estrutura da despesa 2024

3. EXECUÇÃO ORÇAMENTAL

A avaliação do grau de cobertura em 2024, em contra ciclo com os valores dos anos anteriores, reflecte um equilíbrio total da despesa em relação à receita total (1,26). Este comportamento tem impacto no Saldo de Gerência para 2025, como será referido no ponto PROPOSTA DE DISTRIBUIÇÃO DE RESULTADOS.

Unidade monetária: Euro				
	2021	2022	2023	2024
RECEITA CORRENTE	5.139.564,23	5.827.743,49	6.092.503,30	6.609.709,26
RECEITA DE CAPITAL	369.014,34	3.006.482,33	585.670,06	1.110.354,53
RECEITA TOTAL (Deduzido S.G.)	5.508.578,57	8.834.225,82	6.678.173,36	7.720.063,79
RECEITA TOTAL	24.328.247,98	28.689.306,89	10.700.448,27	9.349.477,41
DESPESA CORRENTE	3.701.473,60	4.243.882,56	4.586.373,73	4.621.932,86
DESPESA DE CAPITAL	771.693,31	20.423.149,42	4.484.660,92	1.491.359,27
DESPESA TOTAL	4.473.166,91	24.667.031,98	9.071.034,65	6.113.292,13
SALDO TOTAL (Deduzido S.G.)	1.035.411,66	-15.832.806,16	-2.392.861,29	1.606.771,66
SALDO TOTAL	19.855.081,07	4.022.274,91	1.629.413,62	3.236.185,28
SALDO DE GERÊNCIA	19.855.081,07	4.022.274,91	1.629.413,62	3.236.185,28

Grau de cobertura - CORRENTE	1,39	1,37	1,33	1,43
Grau de cobertura - CAPITAL	0,48	0,15	0,13	0,74
Grau de Cobertura - TOTAL	1,23	0,36	0,74	1,26
Grau de Cobertura - TOTAL (ded. Act. Finan)	5,54	1,17	1,80	1,54

	2021-2022	2022-2023	2023-2024
Taxa Crescimento - Receita	60,37%	-24,41%	15,60%
Taxa Crescimento - Despesa	451,44%	-63,23%	-32,61%

Quadro 5: Resumo execução orçamental 2021 – 2024

ANÁLISE DA SITUAÇÃO ECONÓMICA E FINANCEIRA

A presente análise económica – financeira sintetiza os resultados alcançados pelos Serviços Sociais da PSP, em 31 de dezembro de 2024.

Os dados analíticos que se seguem têm com função inferir sobre a gestão dos recursos financeiros e os meios indispensáveis a um funcionamento sustentável, através de elementos fornecidos pelo Balanço e a Demonstração de Resultados, onde nos é facultada a estrutura dos capitais e a forma como se alcançaram os resultados obtidos.

De acordo com o referencial contabilístico adotado, regime das pequenas entidades do SNC-AP, a prestação de contas é apresentada na vertente financeira, pelo que os modelos das respectivas demonstrações são os constantes deste normativo, onde em alguns casos se apresenta demonstrações aplicáveis às pequenas entidades, pela qualidade de informação obtida, considerando as adaptações e melhorias introduzidas pela *UniLeo - Unidade de Implementação da Lei de Enquadramento Orçamental*.

1. BALANÇO

O Balanço é um instrumento contabilístico que reflete a situação económico-financeira das entidades, representando a sua situação patrimonial (ativo, passivo e capital próprio) num determinado momento do tempo, regra geral, reportado ao final de cada ano:

- Ativo – representa os recursos detidos pela entidade, susceptíveis de serem avaliados pecuniariamente, a partir dos quais se espera obter benefícios económicos futuros, reconhecendo os bens e direitos da entidade assim como os custos diferidos;
- Passivo – é o conjunto dos fundos obtidos externamente para o financiamento da atividade económica, onde são reconhecidas as obrigações e os proveitos diferidos;
- Fundos Próprios – reflete o valor do investimento realizado pelos responsáveis da entidade adicionado dos lucros (ou deduzido de eventuais prejuízos). É a diferença entre o Ativo e o Passivo, obtendo-se assim a situação patrimonial do organismo.

Serviços Sociais da PSP – Relatório de Gestão

A análise do Balanço e a situação patrimonial dos SSPSP é sinteticamente apresentada no seguinte quadro:

Balanço em 31 de dezembro de 2024		(em euros)
Rubrica	31-12-2024	31-12-2023
ATIVO		
Ativo Não Corrente		
Ativos fixos tangíveis	29.197.453,79	28.636.342,06
Ativos intangíveis	60.751,99	60.751,99
Devedores por emprést. bonif. e sub.reembols.	323.222,21	393.380,34
Total Ativo Não Corrente	29.581.427,99	29.090.474,39
Ativo Corrente		
Devedores por emprést. bonif. e sub.reembols.	24.389,31	28.435,28
Clientes, contribuintes e utentes	40.641,41	28.114,69
Diferimentos	1.795,42	1.510,69
Outros ativos financeiros	3.000.000,00	3.000.000,00
Caixa e depósitos bancários	5.058.458,45	1.629.413,62
Total Ativo Corrente	8.125.284,59	4.687.474,28
TOTAL ATIVO	37.706.712,58	33.777.948,67
PATRIMÓNIO LÍQUIDO	31-12-2024	31-12-2023
Património Líquido		
Património/Capital	7.598.695,16	7.598.695,16
Resultados transitados	23.061.577,74	22.333.175,32
Outras variações no Património Líquido	1.474.755,43	1.462.653,94
Resultado líquido do período	1.167.567,08	948.893,85
Total Património Líquido	33.302.595,41	32.343.418,27
PASSIVO	31-12-2024	31-12-2023
Passivo Corrente		
Fornecedores	1.532,01	29.033,40
Estado e outros entes públicos	1.947,45	1.655,74
Outras contas a pagar	2.093.970,82	240.152,59
Diferimentos	2.306.666,89	1.163.688,67
Total Passivo Corrente	4.404.117,17	1.434.530,40
Total Passivo	4.404.117,17	1.434.530,40
TOTAL PATRIMÓNIO LÍQUIDO E PASSIVO	37.706.712,58	33.777.948,67

Quadro 6: Balanço em 31 de dezembro, 2023 a 2024

Serviços Sociais da PSP – Relatório de Gestão

1.1. ATIVO

O Ativo corresponde aos bens, valores, créditos, direitos e assemelhados, mensurados pelos respetivos custos, detidos pelas entidades e que podem ser convertidos em meios monetários, repartindo-se entre Ativos Não Correntes (espera-se que a sua realização ocorra num prazo superior a 12 meses) e Ativos Correntes (inferior a 12 meses).

No Ativo verificamos um aumento em 2024 relativamente a 2023 em 3.928.763,91 euros. Esta variação, deveu-se, sobretudo a componente “Disponibilidades”, que de acordo com o gráfico infra, continua a ser preponderante na estrutura do Ativo, representando 13,42% em 2024 face aos 4,82% em 2023, o que reflecte uma variação de 210,45%.

A subida de 3.429.044,83 euros no agrupamento “Disponibilidades”, foi originado pelo efeito conjugado do aumento da receita e da diminuição da despesa, como observado na análise orçamental.

Nas rubricas “Devedores por emprést. bonif. e sub.reembols.” (não corrente e corrente), configura os montantes concedidos a título de empréstimos (longo prazo e curto prazo), onde se observa uma variação negativa em ambas as tipologias, reflectindo no peso em 2024 de 0,92%.

As dívidas de “Clientes, contribuintes e utentes” com um peso de 0,11% (40.641,41 euros), contempla os valores em dívida alusivos as rendas habitacionais e não habitacionais, onde embora se inscreva um aumento de 12.526,72 euros, o mesmo é compensado por uma diminuição de 16.004,23 euros do Passivo por conta das “Outras contas a pagar - Cobranças Duvidosas”, resultando numa descida efectiva da dívida com rendas de 3.477,51 euros, consequência da renegociação da dívida com planos de pagamentos ajustados às condições financeiras dos beneficiários/utes.

O gráfico seguinte evidência a alteração de equilíbrios na estrutura do Activo no período de 2023 e 2024, entre as componentes “Disponibilidades” e “Imobilizado Corpóreo”.

Constatar o aumento das “Imobilizações corpóreas” em 1,96%, de 2023 para 2024, uma vez que o montante das aquisições efectuadas (1.011.005,12 euros), foi superior às amortizações do exercício (449.893,39 euros).

Serviços Sociais da PSP – Relatório de Gestão

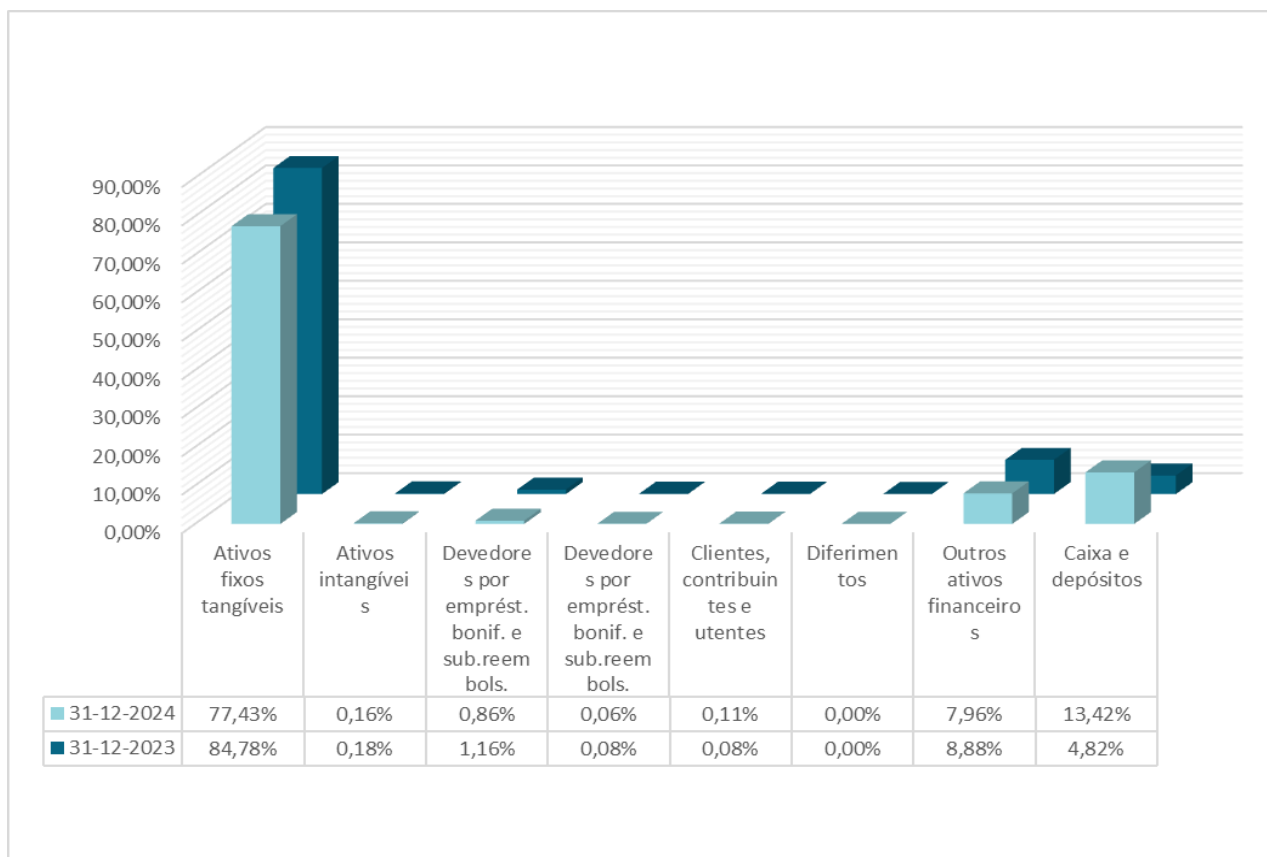


Gráfico 10 - Estrutura do Ativo

Considerando outras aquisições, o SSPSP procedeu à manutenção e ajustamento normal no Cadastro do Inventário dos Bens pertencentes ao serviço, efectuando os devidos acertos anuais, assim como as respectivas depreciações do exercício.

Embora as demonstrações financeiras evidenciem o reporte contabilístico em SNC-AP, neste ponto, puramente por interpretação de gestão, os valores do Imobilizado serão espelhados na estrutura POCP. Nesse pressuposto, destacar o valor de 1.388.812,32 euros em investimento em “Imobilizações em Curso”, alimentado pela execução de projectos associados ao PRR, onde se destaca a “Reabilitação total de 8 fracções na Rua do Dondo, em Lisboa”, no montante investido em 2024 de 499.945,73 euros, assim como, a “Reabilitação total do interior de 9 fracções Habitacionais e fachadas exteriores na Rua do Chibuto, Lotes 409, 410 e 411 – Olivais, Lisboa”, no valor em 2024 de 273.149,64 euros.

Serviços Sociais da PSP – Relatório de Gestão

No âmbito do investimento efectuado com receitas próprias, especial ênfase para empreitadas como: “Empreitada de remoção de PT Rural, montagem e colocação de estruturas de beneficiação – Parque de Campismo e Caravanismo de Tavira” no valor de 142.650,60 euros e referir o montante 30 mil euros investido em electrodomésticos, equipamento de ar condicionado para as casas de coabitação e Estâncias de Férias, assim como, diverso equipamento desportivo para ginásios.

A componente “Edifícios e outras construções” (27.215.219,33 euros), corresponde a 93,21% dos Ativos Fixos Tangíveis (Imobilizações Corpóreas). Verifica um decréscimo de 1,23% face a 2023, considerando o nível de amortizações do exercício no montante de 337.734,99 euros.

Ativo fixo tangíveis	2023	2024	Peso AFT	Variação
Terrenos e recursos naturais	201.530,99 €	201.530,99 €	0,72%	0,00%
Edifícios e outras construções	27.552.954,32 €	27.215.219,33 €	97,86%	-1,23%
Equipamento Básico	219.177,61 €	201.610,02 €	0,72%	-8,02%
Equipamento de Transporte	5.329,45 €	4.099,57 €	0,01%	-23,08%
Ferramentas e Utensílios	- €	- €	0,00%	-
Equipamento Administrativo	34.874,88 €	20.682,09 €	0,07%	-40,70%
Outros	188.459,94 €	165.499,47 €	0,60%	-12,18%
Imobilizado em Curso	434.014,87 €	1.388.812,32 €	4,99%	219,99%
TOTAL AFT	28.204.350,19 €	27.810.664,47 €	100%	-1,40%

Quadro 7 - Imobilizado Corpóreo

A componente “Equipamento Básico”, com o valor líquido de 201.610,02 euros, representa 0,72% do Ativo Fixo Tangível (AFT) dos SSPSP e confirma um aumento absoluto (+46 mil euros), justificado pela aquisição de diversos equipamentos para ginásios e informáticos de suporte à hotelaria, contudo, em termos líquidos verifica uma redução de 17.567,59 euros, considerando as amortizações do exercício.

O “Equipamento Administrativo” (20.682,09 euros), corresponde em 0,07% do total do AFT e assegura uma variação negativa de 40,70%, uma vez que não houve registo de aquisições face a montante de 14.192,79 euros das amortizações.

As “Outras imobilizações corpóreas” (165.499,47 € euros), corresponde em 0,60% do total dos AFT, e assegura um desenvolvimento de -12,18%, devido ao inferior montante das aquisições (9.577,45 euros) sobre as amortizações (32.537,92 € euros).

O crescimento do “Imobilizado em Curso” de 219%, foi potenciado pelas obras em curso no âmbito dos

Serviços Sociais da PSP – Relatório de Gestão

projectos PRR, como já referido anteriormente.

No Quadro 8 e 9, são demonstradas as variações ocorridas durante o exercício económico de 2024 no Ativo Imobilizado:

Ativo Bruto a 31-12-2024				
ATIVO NÃO CORRENTE	Ativo Bruto S. Inicial	Aquisições/ Reavaliações	Alienações/ Transferências	Ativo Bruto S. Final
Ativo intangíveis	98.856,40 €	0,00 €	0,00 €	98.856,40 €
Propriedade Industrial	38.104,41 €	0,00 €	0,00 €	38.104,41 €
Imob em Curso	60.751,99 €	0,00 €	0,00 €	60.751,99 €
Ativo fixo tangíveis	37.677.229,22 €	1.011.005,12 €	0,00 €	38.688.234,34 €
Terrenos e recursos naturais	201.530,99 €	0,00 €	0,00 €	201.530,99 €
Edifícios e outras construções	31.343.409,89 €	0,00 €	0,00 €	31.343.409,89 €
Equipamento Básico	2.873.402,55 €	46.630,22 €	0,00 €	2.920.032,77 €
Equipamento de Transporte	253.976,97 €	0,00 €	0,00 €	253.976,97 €
Ferramentas e Utensílios	47.278,05 €	0,00 €	0,00 €	47.278,05 €
Equipamento Administrativo	1.338.715,13 €	0,00 €	0,00 €	1.338.715,13 €
Outros	1.184.900,77 €	9.577,45 €	0,00 €	1.194.478,22 €
Imob em Curso	434.014,87 €	954.797,45 €	0,00 €	1.388.812,32 €
TOTAL	37.776.085,62 €	1.011.005,12 €	0,00 €	38.787.090,74 €

Quadro 8 - Ativo Bruto

Amortizações referentes a 31-12-2024					
ATIVO NÃO CORRENTE	Saldo Inicial	Amortização Anual	Regularizações	Amortização Acumulada	Ativo Líquido
Ativo intangíveis	38.104,41 €	- €	0,00 €	38.104,41 €	60.751,99 €
Propriedade Industrial	38.104,41 €	- €	0,00 €	38.104,41 €	0,00 €
Imob em Curso	0,00 €	- €	0,00 €	0,00 €	60.751,99 €
Ativo fixo tangíveis	9.040.887,16 €	449.893,39 €	0,00 €	9.490.780,55 €	29.197.453,79 €
Terrenos e recursos naturais	0,00 €	0,00 €		0,00 €	201.530,99 €
Edifícios e outras construções	3.790.455,57 €	337.734,99 €	0,00 €	4.128.190,56 €	27.215.219,33 €
Equipamento Básico	2.654.224,94 €	64.197,81 €	0,00 €	2.718.422,75 €	201.610,02 €
Equipamento de Transporte	248.647,52 €	1.229,88 €	0,00 €	249.877,40 €	4.099,57 €
Ferramentas e Utensílios	47.278,05 €	- €	0,00 €	47.278,05 €	0,00 €
Equipamento Administrativo	1.303.840,25 €	14.192,79 €	0,00 €	1.318.033,04 €	20.682,09 €
Outros	996.440,83 €	32.537,92 €	0,00 €	1.028.978,75 €	165.499,47 €
Imob em Curso	0,00 €	- €	0,00 €	0,00 €	1.388.812,32 €
TOTAL	9.078.991,57 €	449.893,39 €	0,00 €	9.528.884,96 €	29.258.205,78 €

Quadro 9 - Amortizações e Ativo Líquido

Serviços Sociais da PSP – Relatório de Gestão

1.2. FUNDOS PRÓPRIOS

Os Fundos Próprios, findo o ano de 2024, apresentam um montante de 33.302.595,41 euros, o que expressa um aumento de 959.177,14 euros face a 2023.

A variação do património líquido é justificada pelo seguinte:

- *Património/Capital*: 7 598 695,16 euros – diferencial registado entre Ativo e Passivo no momento de elaboração do balanço inicial, resultante da adopção pela primeira vez do novo referencial contabilístico, SNC-AP (contabilidade segundo a base de acréscimo);
- Resultados transitados: 23.061.577,74 euros – regularizações não frequentes e materialmente relevantes que afetam o Património Líquido, mas não o resultado do período, bem como a aplicação do resultado líquido do exercício do período anterior (948.893,85 euros).
- Outras variações no património líquido: reconhecimento em Rendimentos, a imputação de subsídios e transferências para investimentos (conta SNC-AP 7883), o montante de 18.969,14 euros, referente aos bens imobilizados financiados, cuja imputação anual, é proporcional à taxa de depreciação de cada bem – ver *Nota 14 e 23.5 do Anexo ao Balanço e Demonstração de Resultados*. A diferença face ao saldo inicial de 6.867,65 euros, refere-se as depreciações dos bens doados;
- *Resultado líquido do período*: 1.167.567,08 euros – resultado obtido em função dos gastos e rendimentos registados, respectivamente, nas contas 6 e 7, explanadas na Demonstração de Resultados.

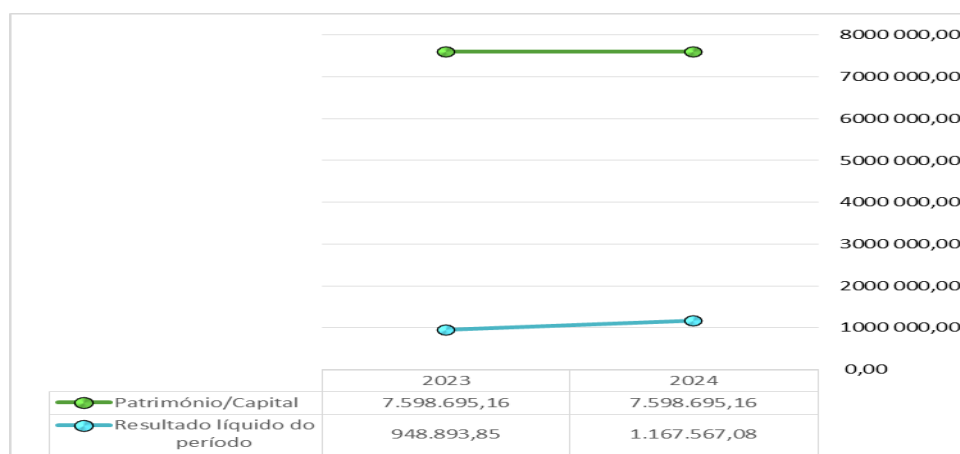


Gráfico 9 – Evolução Património e Resultado Líquido

Serviços Sociais da PSP – Relatório de Gestão

1.3. PASSIVO

Analisando a composição do Passivo, verifica-se que as únicas componentes de relevância são as “Outras Contas a Pagar”, com um peso de 47,55% e “Diferimento de Proveitos” com 52,38%.

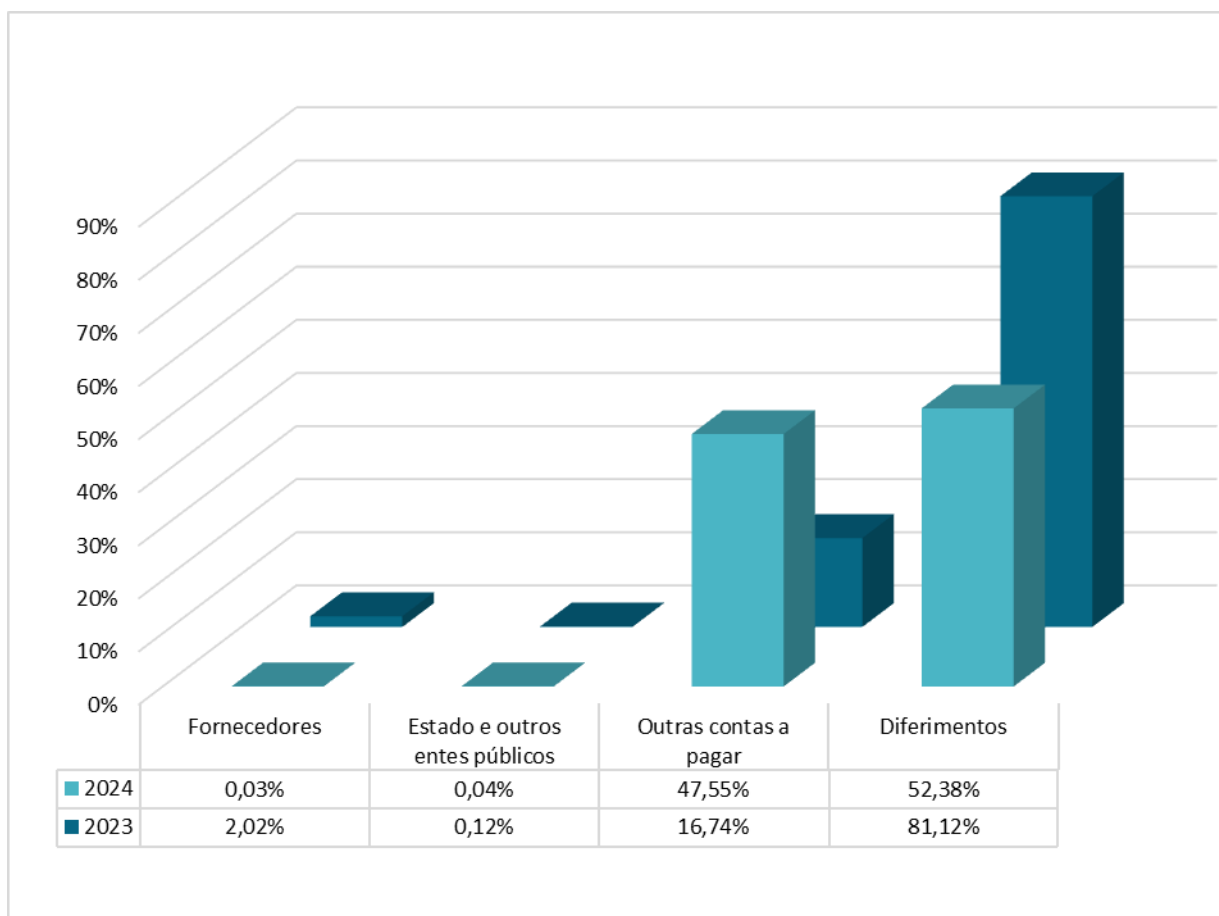


Gráfico 10 - Evolução e estrutura do Passivo

Os “Acréscimo de Custos” reflete a aplicação do princípio do acréscimo, que “determina que os rendimentos e os gastos sejam reconhecidos quando obtidos ou incorridos, independentemente do seu recebimento ou pagamento, devendo incluir-se nas demonstrações financeiras dos períodos a que respeitam”, sendo que, neste caso concreto, a rubrica de “Outras Contas a Pagar” integra essencialmente os gastos a reconhecer no próprio exercício, cujo pagamento só venha a incorrer no exercício seguinte.

Exemplos da aplicação deste princípio, são as faturas relacionadas com encargos das instalações (água,

Serviços Sociais da PSP – Relatório de Gestão

electricidade, gás e comunicações) e outras despesas pagas em 2025, no montante de 18.759,78 euros, assim como, das férias e subsídio de férias referentes a 2024, mas apenas pagos em 2025, no valor de 211.354,08 euros, e os encargos Sociais Entidade Patronal dezembro de 2024 no valor de 25.579,56 euros.

Relativamente aos “Diferimento de Proveitos”, são fruto das rendas emitidas e cobradas em Dezembro de 2024, referente a Janeiro de 2025 no montante de 117.435,27 euros, mas essencialmente pelo remanescente da verba transferida pelo CPPSP (1.000.937,39 euros), como contributo para aquisição de imobilizado. Este valor é considerado como subsídio ao investimento e será especializado para proveitos, de acordo com a taxa de amortização do imóvel financiado. Nas Notas ao Balanço e Demonstração de Resultados será analisado este ponto mais profundamente.

Referir ainda que, não existe outras dívidas a terceiros por prestação de serviços ou despesas de capital, aspecto importante no comportamento dos Resultados.

Serviços Sociais da PSP – Relatório de Gestão

2. DEMONSTRAÇÃO DE RESULTADOS

A Demonstração de Resultados é o relatório que confronta as receitas obtidas e os custos incorridos num determinado ano, reflectindo o desempenho económico-financeiro da entidade, enquanto o Balanço demonstra a sua situação patrimonial.

DR em 31 de Dezembro de 2024		(em euros)	
Rendimentos e Gastos		31-12-2024	31-12-2023
Impostos, contribuições e taxas	<input type="checkbox"/>	3.937,58	2.464,30
Vendas	<input type="checkbox"/>		86.707,92
Prestações de serviços e concessões	<input type="checkbox"/>	1.153.359,32	982.462,66
Transferências e subsídios correntes obtidos	<input type="checkbox"/>	4.019.178,80	3.835.160,89
Custo das mercadorias vendidas e das matérias consumidas	<input type="checkbox"/>		
Fornecimentos e serviços externos	<input type="checkbox"/>	-2.847.583,65	-3.233.234,50
Gastos com pessoal	<input type="checkbox"/>	-1.993.366,56	-1.698.067,22
Transferências e subsídios concedidos	<input type="checkbox"/>	-119.617,50	-126.010,44
Imparidade de dívidas a receber (perdas/reversões)	<input type="checkbox"/>		
Provisões (aumentos/reduções)	<input type="checkbox"/>		
Outros rendimentos	<input type="checkbox"/>	1.431.165,99	1.560.210,51
Outros gastos	<input type="checkbox"/>	-126.770,79	-102.750,47
Resultados antes de depreciações e gastos de financiamento	<input type="checkbox"/>	1.520.303,19	1.306.943,65
Gastos/reversões de depreciação e amortização	<input type="checkbox"/>	-449.893,39	-444.637,23
Resultado operacional (antes de gastos de financiamento)	<input type="checkbox"/>	1.070.409,80	862.306,42
Juros e rendimentos similares obtidos	<input type="checkbox"/>	97.424,68	86.749,39
Juros e gastos similares suportados	<input type="checkbox"/>	-267,40	-161,96
Resultado antes de impostos	<input type="checkbox"/>	1.167.567,08	948.893,85
Imposto sobre o rendimento	<input type="checkbox"/>	0,00	
Resultado líquido do período	<input type="checkbox"/>	1.167.567,08	948.893,85

Quadro 10: Evolução das Demonstrações de Resultados 2023 – 2024

Os Rendimentos, findo o período económico de 2024, totalizaram um montante de 6.705.066,37 euros e os Gastos 5.537.499,29 euros, tendo-se obtido um resultado do exercício em 1.167.567,08 euros.

Serviços Sociais da PSP – Relatório de Gestão

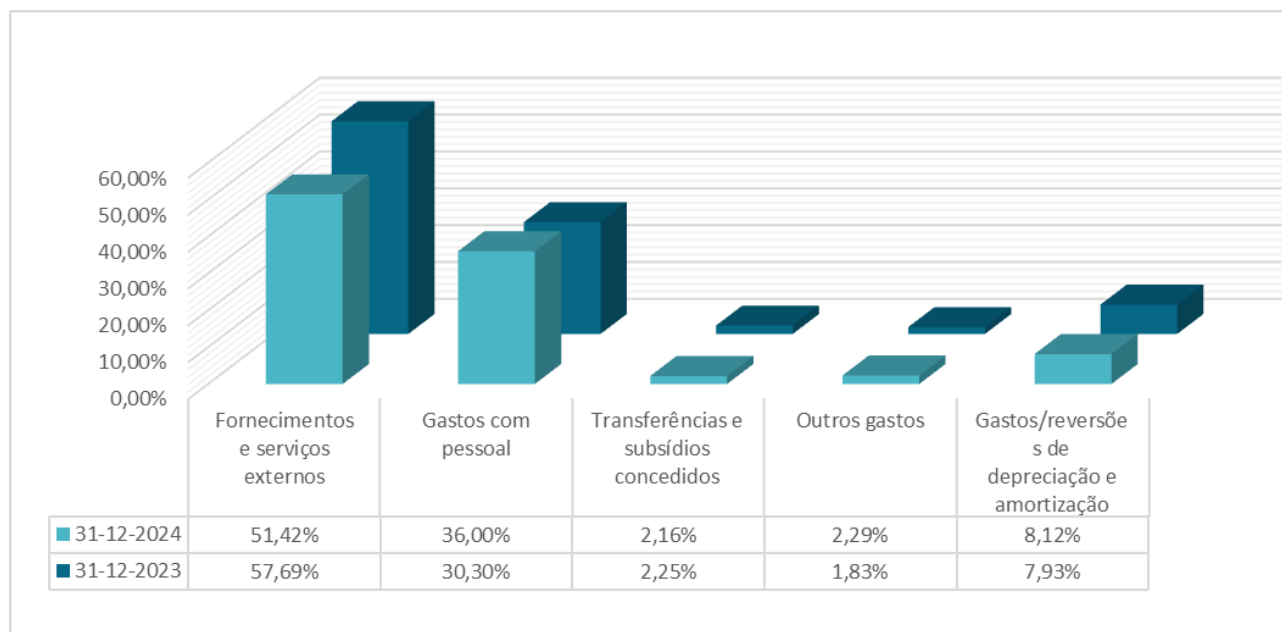


Gráfico 11 - Repartição dos Gastos

Pelo quadro evolutivo das Demonstrações de Resultados, há a realçar os seguintes resultados na componente dos Gastos:

- Os “Fornecimentos e Serviços Externos” detêm o maior peso (51,42%) na componente dos Gastos e diminuíram 11,93% face a 2023. As rubricas que mais contribuíram para esta componente de gastos, foram: as despesas com “FSE-Outros Serviços Especializados” (487.853,25 euros | +11 mil euros face a 2023), seguido dos consumos imputados a “Serviços de Limpeza, higiene e conforto” (408.285,04 euros | -78 mil euros face a 2023) e “Outros Serviços” (292.598,14 euros | -30 mil euros face a 2023);
- Os “Gastos com pessoal” (36,00%), verifica um crescimento de 17,39% face a 2023, explicado pela estabilidade do quadro de pessoal, onde o aumento de 295.299,34 euros é fundamentado não só pelas actualizações salariais e os respectivos encargos sociais associados, como pelo reforço do quadro de pessoal (mais 6 funcionários do que em 2023);
- Enfatizar o peso das “Gastos/reversões de depreciação e amortização” com 8,12% no total dos Gastos, importante pelo impacto que tem nos resultados apurados e pelo custo anualizado provocado pelas Imobilizações;

Serviços Sociais da PSP – Relatório de Gestão

- O peso dos “Outros gastos” com 2,29% no total dos Gastos, onde a variação de 23,38% (+24 mil euros), é explicada essencialmente pelo encargos com os juros dos CEDIC’s (16 mil euros).

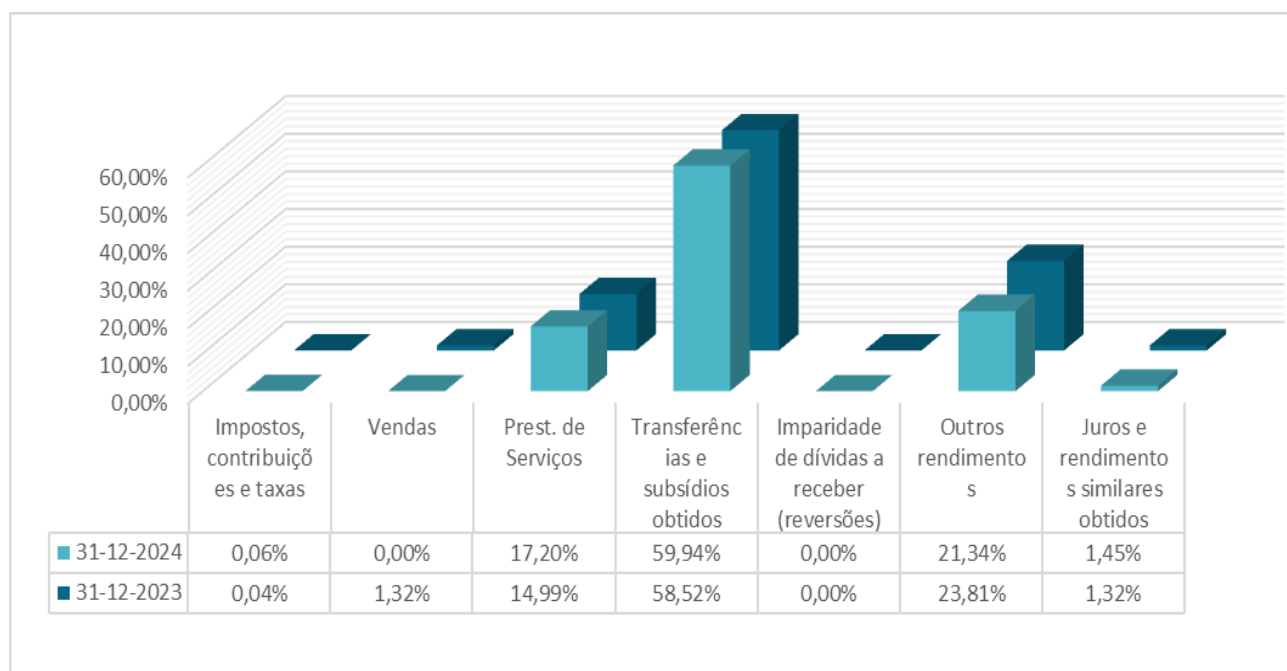


Gráfico 12 – Repartição dos Rendimentos

Realçar os seguintes resultados na componente dos Rendimentos:

- No lado dos Rendimentos, as “Transferências e subsídios obtidos” com 4.019.178,80 euros, que em consequência de um aumento das “Quotas dos Beneficiários dos SSPSP”, registaram um incremento de 4,80% (+184 mil euros);
- Destacar as “Prestações de Serviços” que com uma execução de 1.153.359,32 euros, evidência um desenvolvimento face a 2023 de 17,39% (170 mil euros), fundamentado pelo reforço da procura dos serviços prestados pelas Estâncias de Férias (alojamento) e pelos serviços na componentes social e assistencialistas desempenhadas pelo Centro Integrado de Ação Social (CIAS) e pela Estrutura Residencial para Pessoas Idosas (ERPI);
- Os “Outros rendimentos”, que contemplam os contributos com as “Rendas de Imóveis”, verificam um decréscimo de cerca de 129 mil euros, justificado por um menor nível de imputação dos subsídios de investimento a proveito do exercício em 2024 (191 mil euros). No exercício anterior a

Serviços Sociais da PSP – Relatório de Gestão

aquisição de bens, muitos deles para as Jornadas Mundiais da Juventude potenciaram o valor em 2023;

- Salientar ainda as receitas advindas dos “Juros e rendimentos similares obtidos”, que com 97.424,68 euros, registam um incremento de 12,31% (+10 mil euros), justificado por dois factos em contra ciclo: o primeiro relacionado com a descida dos Juros de empréstimos concedidos às Famílias; e o segundo, onde o valor foi compensado pelo contributo dos juros em Certificados Especiais de Dívida de Curto Prazo (CEDIC).

3. INDICADORES DA ANÁLISE DA CONTABILIDADE PATRIMONIAL

Os indicadores da análise da contabilidade patrimonial revestem uma extrema importância na medida em que proporcionam uma síntese da informação financeira para a ajuda na tomada de decisões na gestão de qualquer entidade. Estes indicadores não são mais do que uma mera relação entre contas e agrupamentos de contas do Balanço e da Demonstração de Resultados.

3.1. SOLVABILIDADE

A solvabilidade é o indicador que permite avaliar a capacidade do organismo regularizar de imediato todos os seus passivos. A existência de solvabilidade depende do grau de cobertura do passivo por fundos próprios e da capacidade da entidade para gerar resultados. Quanto maior o valor deste rácio, melhor a entidade responde aos seus compromissos mantendo a sua autonomia financeira.

$$\text{Rácio de Solvabilidade}_{2024} = \frac{\text{Fundos Próprios}}{\text{Passivo Total}} = \frac{33.302.595,41\text{€}}{4.404.117,17\text{€}} = 7,56$$

$$\text{Rácio de Solvabilidade}_{2023} = \frac{\text{Fundos Próprios}}{\text{Passivo Total}} = \frac{32.343.418,27\text{€}}{1.434.530,40\text{€}} = 22,55$$

Em 2024, os SSPSP apresenta uma capacidade de cobrir com meios próprios todos os compromissos existentes à data do Balanço, em cerca de 7 vezes, uma diminuição face a 2023 de -14,98 p.p., provocado pelas verbas transferidas pelo IHRU para os projectos PRR.

3.2. AUTONOMIA FINANCEIRA

Este rácio pretende identificar a dependência da entidade face aos seus credores. É o indicador contrário ao do endividamento. Quanto maior o rácio, melhor a capacidade da entidade se autofinanciar.

$$\text{Autonomia Financeira}_{2024} = \frac{\text{Fundos Próprios}}{\text{Activo Total}} \times 100 = \frac{33.302.595,41\text{€}}{37.706.712,58\text{€}} \times 100 = 88,32\%$$

Serviços Sociais da PSP – Relatório de Gestão

$$Autonomia Financeira_{2023} = \frac{Fundos Próprios}{Activo Total} \times 100 = \frac{32.343.418,27\text{€}}{33.777.948,67\text{€}} \times 100 = 95,75\%$$

Os SSPSP continuam a apresentar um bom grau de autonomia financeira, sendo capaz de autofinanciar o seu Ativo em cerca de 88%.

3.3. LIQUIDEZ GERAL

O rácio de liquidez geral representa a capacidade do organismo fazer face aos compromissos de curto prazo. Quanto maior for este rácio, maior a evidência de que os débitos a curto prazo podem ser atempadamente pagos nos prazos.

$$Liquidez Geral_{2024} = \frac{Activo Corrente}{Passivo Corrente} \times 100 = \frac{8.125.284,59\text{€}}{4.404.117,17\text{€}} \times 100 = 184,49\%$$

$$Liquidez Geral_{2023} = \frac{Activo Corrente}{Passivo Corrente} \times 100 = \frac{4.687.474,28\text{€}}{1.434.530,40\text{€}} \times 100 = 326,76\%$$

Os SSPSP continuam a apresentar um bom grau de Liquidez, sendo capaz de honrar suas obrigações financeiras com uma folga de 84%.

4. PROPOSTA DA APLICAÇÃO DE RESULTADOS

Em termos de fecho de contas e segundo apreciação e aprovação do Conselho de Administração, é assumido os seguintes valores:

- A Receita Cobrada Líquida considerando o montante do Saldo de gerência, foi no valor de 9.349.477,41 euros, enquanto a Despesa total se fixou em 6.113.292,13 euros reflectindo um aumento do saldo para 3.236.185,28 euros;
- Os Proveitos foram de 6.705.066,37 euros, enquanto os Custos atingiram o valor de 5.537.499,29 euros;
- O Resultado Líquido do Exercício corresponde ao montante de 1.167.567,08 euros;
- O Resultado de Gerência apurado em 2024 registou o montante acumulado na ordem dos 3.236.185,28 euros, o qual irá transitar para o ano de 2025.

Dado o Resultado Líquido do Exercício de 2024 ser positivo no valor de 1.167.567,08 euros, e o saldo da rubrica “Resultados Transitados” positivo no valor de 23.061.577,74 euros, propõe-se a aplicação do mesmo na seguinte forma:

- O valor de 1.167.567,08 euros transita para a conta 561 – Resultados transitados.



Demonstrações Financeiras

(óptica Orçamental)

Exercício de 2024

Mapa do orçamento Inicial Receita
2024

Prog.	Med.	Classif. Económica	Descrição da Classificação Económica	Previsão Inicial
005	027	R.04.01.99.99.78	RP -Outr taxas diversas	500,00
*	005	027	R.04.01.99.99.78	500,00
005	027	R.04.02.99.99.78	RP -Outr multas e penalid diversas	3.000,00
*	005	027	R.04.02.99.99.78	3.000,00
005	027	R.05.03.01.01.78	RP -CEDIC_Adm ctral-Estado	0,00
*	005	027	R.05.03.01.01.78	0,00
005	027	R.05.05.01.01.78	RP - Juros-Familias	40.000,00
*	005	027	R.05.05.01.01.78	40.000,00
005	027	R.06.08.01.99.78	RP - Outras-Familias	3.600.000,00
*	005	027	R.06.08.01.99.78	3.600.000,00
005	027	R.07.01.05.01.78	RP -Bens inutilizados	1.000,00
*	005	027	R.07.01.05.01.78	1.000,00
005	027	R.07.01.07.01.78	RP -Prod aliment e bebidas	100.000,00
*	005	027	R.07.01.07.01.78	100.000,00
005	027	R.07.01.08.01.78	RP - Mercadorias	5.000,00
*	005	027	R.07.01.08.01.78	5.000,00
005	027	R.07.02.05.99.78	RP - Outras-Ativid saude	215.000,00
*	005	027	R.07.02.05.99.78	215.000,00
005	027	R.07.02.07.01.78	RP -Alimentac e alojamento	1.000.000,00
*	005	027	R.07.02.07.01.78	1.000.000,00
005	027	R.07.02.08.01.78	RP -Serv soc recreat cult e desport	10.000,00
*	005	027	R.07.02.08.01.78	10.000,00
005	027	R.07.02.99.99.78	RP - Outros-Outr servicos	40.000,00
*	005	027	R.07.02.99.99.78	40.000,00
005	027	R.07.03.01.99.78	RP - Outras-Habitacoes	1.150.000,00
*	005	027	R.07.03.01.99.78	1.150.000,00
005	027	R.07.03.99.99.78	RP - Outras rendas	45.000,00
*	005	027	R.07.03.99.99.78	45.000,00
005	027	R.08.01.99.99.78	RP -Outras-Out rec correntes	2.000,00
*	005	027	R.08.01.99.99.78	2.000,00
005	027	R.09.04.10.99.78	RP -Outros-Familias	10.000,00
*	005	027	R.09.04.10.99.78	10.000,00
005	027	R.11.05.10.01.78	RP - Familias	100.000,00
*	005	027	R.11.05.10.01.78	100.000,00
005	027	R.11.06.10.01.78	RP - Emprest normais-Familias	300.000,00
*	005	027	R.11.06.10.01.78	300.000,00
005	027	R.13.01.01.99.78	RP - Outras indemnizacoes	500,00
*	005	027	R.13.01.01.99.78	500,00
005	027	R.15.01.01.99.05	RI - RNAP -Org MAI	500,00
*	005	027	R.15.01.01.99.05	500,00
**	005	027		6.622.500,00

Mapa do orçamento Inicial Receita
2024

Prog.	Med.	Classi. Económica	Descrição da Classificação Económica	Previsão Inicial
***005				6.622.500,00
*****	F. Finan. 513			6.622.500,00

Mapa do orçamento Inicial Receita
2024

Prog.	Med.	Classi. Económica	Descrição da Classificação Económica	Previsão Inicial
005	027	R.16.01.03.01.78	Transição de Saldos de Gerência	0,00
* 005	027	R.16.01.03.01.78		0,00
** 005	027			0,00
*** 005				0,00
*****	F. Finan. 522			0,00
*****	Orgânica Legal 051040400			6.622.500,00

Mapa do orçamento Inicial Receita
2024

Prog.	Med.	Classi. Económica	Descrição da Classificação Económica	Previsão Inicial
005	102	R.10.03.08.01.78	RP - SFA_Adm central	2.835.346,00
* 005	102	R.10.03.08.01.78		2.835.346,00
005	102	R.10.09.01.99.78	RP - Outros fundos-UE	5.390.243,00
* 005	102	R.10.09.01.99.78		5.390.243,00
** 005	102			8.225.589,00
*** 005				8.225.589,00
*****	F. Finan. 483			8.225.589,00

Mapa do orçamento Inicial Receita

2024

Prog.	Med.	Classi. Económica	Descrição da Classificação Económica	Previsão Inicial
005	102	R.10.03.08.01.78	RP - SFA_Adm central	652.129,00
* 005	102	R.10.03.08.01.78		652.129,00
005	102	R.10.09.01.99.78	RP - Outros fundos-UE	1.239.757,00
* 005	102	R.10.09.01.99.78		1.239.757,00
** 005	102			1.891.886,00
*** 005				1.891.886,00
*****	F. Finan. 484			1.891.886,00
*****	Orgânica Legal 058040400			10.117.475,00
*****	Empresa 5249			16.739.975,00

5249

SSPSP
Todas as Orgânicas Legais
Todas as Fontes de Financiamento

Página 6
Data de emissão: 17.03.2025
Hora de emissão: 14:53:01

Mapa do orçamento Inicial Receita
2024

Prog.	Med.	Classi. Económica	Descrição da Classificação Económica	Previsão Inicial
*****				16.739.975,00

Mapa do orçamento Inicial Despesa
2024

Prog.	Med.	Act\Proj	Classi. Económica	Descrição da Classificação Económica	Dotação Inicial
005	027	167	D.01.01.03.A0.A0	PESSOAL QUADROS - REG FUNÇÃO PÚBLICA - PESSOAL EM FUNÇÕES - POLICIAIS	793.280,00
*005	027	167	D.01.01.03.A0.A0		793.280,00
005	027	167	D.01.01.03.A0.B0	PESSOAL QUADROS - REG FUNÇÃO PÚBLICA - PESSOAL EM FUNÇÕES - NÃO POLICIAIS	292.880,00
*005	027	167	D.01.01.03.A0.B0		292.880,00
005	027	167	D.01.01.11.A0.00	REPRESENTAÇÃO - PESSOAL EM FUNÇÕES	7.010,00
*005	027	167	D.01.01.11.A0.00		7.010,00
005	027	167	D.01.01.12.A0.A0	SUPLEMENTOS E PRÉMIOS - PESSOAL EM FUNÇÕES - TURNO E PIQUETE	62.160,00
*005	027	167	D.01.01.12.A0.A0		62.160,00
005	027	167	D.01.01.12.A0.B0	SUPLEMENTOS E PRÉMIOS - PESSOAL EM FUNÇÕES - SERVIÇO	196.390,00
*005	027	167	D.01.01.12.A0.B0		196.390,00
005	027	167	D.01.01.13.A0.00	SUBSIDIO DE REFEIÇÃO - PESSOAL EM FUNÇÕES	81.920,00
*005	027	167	D.01.01.13.A0.00		81.920,00
005	027	167	D.01.01.14.SF.A0	SUBSIDIO DE FÉRIAS - PESSOAL EM FUNÇÕES	102.850,00
*005	027	167	D.01.01.14.SF.A0		102.850,00
005	027	167	D.01.01.14.SN.A0	SUBSIDIO DE NATAL - PESSOAL EM FUNÇÕES	102.850,00
*005	027	167	D.01.01.14.SN.A0		102.850,00
005	027	167	D.01.02.02.A0.00	HORAS EXTRAORDINÁRIAS	5.700,00
*005	027	167	D.01.02.02.A0.00		5.700,00
005	027	167	D.01.02.03.A0.00	ALIMENTAÇÃO E ALOJAMENTO	700,00
*005	027	167	D.01.02.03.A0.00		700,00
005	027	167	D.01.02.04.A0.00	AJUDAS DE CUSTO	14.600,00
*005	027	167	D.01.02.04.A0.00		14.600,00
005	027	167	D.01.02.05.A0.00	ABONO PARA FALHAS	100,00
*005	027	167	D.01.02.05.A0.00		100,00
005	027	167	D.01.02.08.A0.00	SUBSÍDIOS E ABONOS DE FIXAÇÃO, RESIDÊNCIA E ALOJAMENTO.	6.000,00
*005	027	167	D.01.02.08.A0.00		6.000,00
005	027	167	D.01.02.11.A0.00	SUBSÍDIO DE TURNO	4.400,00
*005	027	167	D.01.02.11.A0.00		4.400,00
005	027	167	D.01.02.14.A0.00	OUTROS ABONOS EM NUMERÁRIO OU ESPÉCIE	25.220,00
*005	027	167	D.01.02.14.A0.00		25.220,00
005	027	167	D.01.03.03.A0.00	SUBSÍDIO FAMILIAR A CRIANÇAS E JOVENS	2.500,00
*005	027	167	D.01.03.03.A0.00		2.500,00
005	027	167	D.01.03.05.A0.A0	CAIXA GERAL DE APOSENTACOES	262.000,00
*005	027	167	D.01.03.05.A0.A0		262.000,00
005	027	167	D.01.03.05.A0.B0	SEGURANCA SOCIAL	56.000,00
*005	027	167	D.01.03.05.A0.B0		56.000,00
005	027	167	D.01.03.06.A0.00	ACIDENTES EM SERVIÇO	800,00
*005	027	167	D.01.03.06.A0.00		800,00
005	027	167	D.02.01.02.A0.00	COMBUSTÍVEIS E LUBRIFICANTES	120.000,00
*005	027	167	D.02.01.02.A0.00		120.000,00
005	027	167	D.02.01.04.A0.00	LIMPEZA E HIGIENE	25.000,00
*005	027	167	D.02.01.04.A0.00		25.000,00

Mapa do orçamento Inicial Despesa
2024

Prog.	Med.	Act\Proj	Classi. Económica	Descrição da Classificação Económica	Dotação Inicial
005	027	167	D.02.01.05.A0.00	ALIMENTAÇÃO-REFEIÇÕES CONFECCIONADAS	150.000,00
* 005	027	167	D.02.01.05.A0.00		150.000,00
005	027	167	D.02.01.06.A0.00	ALIMENTAÇÃO-GÉNEROS Pª CONFECCIONAR	140.000,00
* 005	027	167	D.02.01.06.A0.00		140.000,00
005	027	167	D.02.01.07.A0.00	VESTUÁRIO E ARTIGOS PESSOAIS	1.000,00
* 005	027	167	D.02.01.07.A0.00		1.000,00
005	027	167	D.02.01.08.A0.00	PAPEL	2.000,00
* 005	027	167	D.02.01.08.A0.00		2.000,00
005	027	167	D.02.01.08.B0.00	CONSUMIVEIS DE IMPRESSAO	3.000,00
* 005	027	167	D.02.01.08.B0.00		3.000,00
005	027	167	D.02.01.08.C0.00	OUTROS	8.000,00
* 005	027	167	D.02.01.08.C0.00		8.000,00
005	027	167	D.02.01.09.A0.00	MEDICAMENTOS DE CEDENCIA HOSPITALAR EXCLUINDO VACI NAS	1.000,00
* 005	027	167	D.02.01.09.A0.00		1.000,00
005	027	167	D.02.01.10.A0.00	PRODUTOS VENDIDOS EM FARMACIAS PRIVADAS	1.000,00
* 005	027	167	D.02.01.10.A0.00		1.000,00
005	027	167	D.02.01.11.A0.00	MATERIAL DE CONSUMO CLÍNICO	5.000,00
* 005	027	167	D.02.01.11.A0.00		5.000,00
005	027	167	D.02.01.12.A0.00	MATERIAL DE TRANSPORTE-PEÇAS	1.000,00
* 005	027	167	D.02.01.12.A0.00		1.000,00
005	027	167	D.02.01.13.A0.00	MATERIAL DE CONSUMO HOTELEIRO	15.000,00
* 005	027	167	D.02.01.13.A0.00		15.000,00
005	027	167	D.02.01.15.A0.00	PRÉMIOS, CONDECORAÇÕES E OFERTAS	5.000,00
* 005	027	167	D.02.01.15.A0.00		5.000,00
005	027	167	D.02.01.16.A0.00	MERCADORIAS PARA VENDA	1.000,00
* 005	027	167	D.02.01.16.A0.00		1.000,00
005	027	167	D.02.01.17.A0.00	FERRAMENTAS E UTENSÍLIOS	1.000,00
* 005	027	167	D.02.01.17.A0.00		1.000,00
005	027	167	D.02.01.18.A0.00	LIVROS E DOCUMENTAÇÃO TÉCNICA	2.000,00
* 005	027	167	D.02.01.18.A0.00		2.000,00
005	027	167	D.02.01.19.A0.00	ARTIGOS HONORÍFICOS E DE DECORAÇÃO	1.000,00
* 005	027	167	D.02.01.19.A0.00		1.000,00
005	027	167	D.02.01.20.A0.00	MATERIAL DE EDUCAÇÃO, CULTURA E RECREIO	5.000,00
* 005	027	167	D.02.01.20.A0.00		5.000,00
005	027	167	D.02.01.21.A0.00	OUTROS BENS	112.000,00
* 005	027	167	D.02.01.21.A0.00		112.000,00
005	027	167	D.02.02.01.B0.00	ENCARGOS DAS INSTALAÇÕES	600.000,00
* 005	027	167	D.02.02.01.B0.00		600.000,00
005	027	167	D.02.02.02.A0.00	LIMPEZA E HIGIENE	645.000,00
* 005	027	167	D.02.02.02.A0.00		645.000,00
005	027	167	D.02.02.03.A0.00	CONSERVAÇÃO DE BENS	130.000,00
* 005	027	167	D.02.02.03.A0.00		130.000,00

Mapa do orçamento Inicial Despesa
2024

Prog.	Med.	Act\Proj	Classi. Económica	Descrição da Classificação Económica	Dotação Inicial
005	027	167	D.02.02.04.C0.00	OUTROS	20.000,00
* 005	027	167	D.02.02.04.C0.00		20.000,00
005	027	167	D.02.02.06.A0.00	LOCAÇÃO DE MATERIAL DE TRANSPORTE.	10.000,00
* 005	027	167	D.02.02.06.A0.00		10.000,00
005	027	167	D.02.02.09.A0.00	ACESSOS A INTERNET	5.000,00
* 005	027	167	D.02.02.09.A0.00		5.000,00
005	027	167	D.02.02.09.B0.00	COMUNICACOES FIXAS DE DADOS	500,00
* 005	027	167	D.02.02.09.B0.00		500,00
005	027	167	D.02.02.09.C0.00	COMUNICACOES FIXAS DE VOZ	10.000,00
* 005	027	167	D.02.02.09.C0.00		10.000,00
005	027	167	D.02.02.09.D0.00	COMUNICACOES MOVEIS	14.000,00
* 005	027	167	D.02.02.09.D0.00		14.000,00
005	027	167	D.02.02.09.E0.00	OUTROS SERVICOS CONEXOS DE COMUNICACOES	20.000,00
* 005	027	167	D.02.02.09.E0.00		20.000,00
005	027	167	D.02.02.09.F0.00	OUTROS SERVICOS DE COMUNICACOES	7.000,00
* 005	027	167	D.02.02.09.F0.00		7.000,00
005	027	167	D.02.02.10.A0.00	TRANSPORTES	16.000,00
* 005	027	167	D.02.02.10.A0.00		16.000,00
005	027	167	D.02.02.11.A0.00	REPRESENTAÇÃO DOS SERVIÇOS	3.000,00
* 005	027	167	D.02.02.11.A0.00		3.000,00
005	027	167	D.02.02.12.B0.00	OUTRAS	15.000,00
* 005	027	167	D.02.02.12.B0.00		15.000,00
005	027	167	D.02.02.13.A0.00	DESLOCAÇÕES E ESTADAS	8.000,00
* 005	027	167	D.02.02.13.A0.00		8.000,00
005	027	167	D.02.02.14.D0.00	OUTROS	3.000,00
* 005	027	167	D.02.02.14.D0.00		3.000,00
005	027	167	D.02.02.15.B0.00	OUTRAS	3.000,00
* 005	027	167	D.02.02.15.B0.00		3.000,00
005	027	167	D.02.02.17.A0.00	PUBLICIDADE OBRIGATORIA	3.000,00
* 005	027	167	D.02.02.17.A0.00		3.000,00
005	027	167	D.02.02.17.C0.00	OUTRA	5.000,00
* 005	027	167	D.02.02.17.C0.00		5.000,00
005	027	167	D.02.02.18.A0.00	VIGILÂNCIA E SEGURANÇA	140.000,00
* 005	027	167	D.02.02.18.A0.00		140.000,00
005	027	167	D.02.02.19.A0.A0	IMPRESSORAS/FOTOCOPIADORAS/SCANNER	10.000,00
* 005	027	167	D.02.02.19.A0.A0		10.000,00
005	027	167	D.02.02.19.B0.00	SOFTWARE INFORMATICO	45.000,00
* 005	027	167	D.02.02.19.B0.00		45.000,00
005	027	167	D.02.02.19.C0.00	OUTROS	70.000,00
* 005	027	167	D.02.02.19.C0.00		70.000,00
005	027	167	D.02.02.20.B0.00	PAGAMENTOS A ESPAP, I.P.	185.000,00
* 005	027	167	D.02.02.20.B0.00		185.000,00

Mapa do orçamento Inicial Despesa
2024

Prog.	Med.	Act\Proj	Classi. Económica	Descrição da Classificação Económica	Dotação Inicial
005	027	167	D.02.02.20.E0.00	OUTROS	70.000,00
* 005	027	167	D.02.02.20.E0.00		70.000,00
005	027	167	D.02.02.21.A0.00	UTILIZAÇÃO DE INFRA-ESTRUTURAS	5.000,00
* 005	027	167	D.02.02.21.A0.00		5.000,00
005	027	167	D.02.02.22.H0.00	OUTROS	310.000,00
* 005	027	167	D.02.02.22.H0.00		310.000,00
005	027	167	D.02.02.25.A0.00	OUTROS SERVIÇOS	355.000,00
* 005	027	167	D.02.02.25.A0.00		355.000,00
005	027	167	D.04.06.00.A0.00	ESTAGIOS PROFISSIONAIS NA AP - CONTRIBUIÇÕES PARA A SEGURANÇA SOCIAL	2.400,00
* 005	027	167	D.04.06.00.A0.00		2.400,00
005	027	167	D.04.08.02.A0.00	ESTAGIOS PROFISSIONAIS NA AP	21.627,00
* 005	027	167	D.04.08.02.A0.00		21.627,00
005	027	167	D.04.08.02.B0.00	OUTRAS	176.000,00
* 005	027	167	D.04.08.02.B0.00		176.000,00
005	027	167	D.06.02.01.A0.00	IMPOSTOS E TAXAS	2.000,00
* 005	027	167	D.06.02.01.A0.00		2.000,00
005	027	167	D.06.02.03.IV.00	IVA A PAGAR	18.000,00
* 005	027	167	D.06.02.03.IV.00		18.000,00
005	027	167	D.06.02.03.O0.00	OUTRAS	10.000,00
* 005	027	167	D.06.02.03.O0.00		10.000,00
005	027	167	D.07.01.02.B0.B0	CONSERVACAO OU REPARACAO	200.000,00
* 005	027	167	D.07.01.02.B0.B0		200.000,00
005	027	167	D.07.01.03.B0.B0	CONSERVACAO OU REPARACAO	160.000,00
* 005	027	167	D.07.01.03.B0.B0		160.000,00
005	027	167	D.07.01.04.B0.B0	CONSTRUÇÕES DIVERSAS - CONSERVAÇÃO E REPARAÇÃO	40.000,00
* 005	027	167	D.07.01.04.B0.B0		40.000,00
005	027	167	D.07.01.06.B0.A0	MATERIAL DE TRANSPORTE - AQUISIÇÃO	50,00
* 005	027	167	D.07.01.06.B0.A0		50,00
005	027	167	D.07.01.07.B0.A0	HARDWARE DE COMUNICACOES	1.000,00
* 005	027	167	D.07.01.07.B0.A0		1.000,00
005	027	167	D.07.01.08.B0.A0	SOFTWARE DE COMUNICACOES	1.000,00
* 005	027	167	D.07.01.08.B0.A0		1.000,00
005	027	167	D.07.01.09.B0.A0	HARDWARE DE COMUNICACOES	10.000,00
* 005	027	167	D.07.01.09.B0.A0		10.000,00
005	027	167	D.07.01.10.B0.A0	HARDWARE DE COMUNICACOES	60.000,00
* 005	027	167	D.07.01.10.B0.A0		60.000,00
005	027	167	D.07.01.11.B0.A0	FERRAMENTAS E UTENSÍLIOS - AQUISIÇÃO	1.000,00
* 005	027	167	D.07.01.11.B0.A0		1.000,00
005	027	167	D.07.01.15.B0.A0	AQUISIÇÃO INVESTIMENTOS - AQUISIÇÃO	30.000,00
* 005	027	167	D.07.01.15.B0.A0		30.000,00
005	027	167	D.09.05.13.B0.00	FAMÍLIAS - OUTRAS (EMPRÉST. CURTO PRAZO)	100.000,00
* 005	027	167	D.09.05.13.B0.00		100.000,00

Mapa do orçamento Inicial Despesa
2024

Prog.	Med.	Act\Proj	Classi. Económica	Descrição da Classificação Económica	Dotação Inicial
005	027	167	D.09.06.13.B0.00	FAMÍLIAS - OUTRAS (EMPRÉST. MÉDIO LONGO PRAZO)	300.000,00
* 005	027	167	D.09.06.13.B0.00		300.000,00
005	027	957	D.06.02.03.R0.00	RESERVA	165.563,00
* 005	027	957	D.06.02.03.R0.00		165.563,00
** 005	027				6.622.500,00
*** 005					6.622.500,00
*****	F. Finan. 513				6.622.500,00
*****	Área funci 109				6.622.500,00
*****	Orgânica Legal 051040400				6.622.500,00

Mapa do orçamento Inicial Despesa
2024

Prog.	Med.	Act\Proj	Classi. Económica	Descrição da Classificação Económica	Dotação Inicial
005	102	11899	D.07.01.03.B0.C0	CONSTRUCAO	5.707.045,00
* 005	102	11899	D.07.01.03.B0.C0		5.707.045,00
005	102	11910	D.07.01.03.B0.B0	CONSERVACAO OU REPARACAO	2.518.544,00
* 005	102	11910	D.07.01.03.B0.B0		2.518.544,00
** 005	102				8.225.589,00
*** 005					8.225.589,00
*****	F. Finan. 483				8.225.589,00

Mapa do orçamento Inicial Despesa
2024

Prog.	Med.	Act\Proj	Classi. Económica	Descrição da Classificação Económica	Dotação Inicial
005	102	11899	D.07.01.03.B0.C0	CONSTRUCAO	1.312.621,00
* 005	102	11899	D.07.01.03.B0.C0		1.312.621,00
005	102	11910	D.07.01.03.B0.B0	CONSERVACAO OU REPARACAO	579.265,00
* 005	102	11910	D.07.01.03.B0.B0		579.265,00
** 005	102				1.891.886,00
*** 005					1.891.886,00
*****	F. Finan. 484				1.891.886,00
*****	Área funci 109				10.117.475,00
*****	Orgânica Legal 058040400				10.117.475,00
*****	Empresa 5249				16.739.975,00

5249

SSPSP
Todas as Orgânicas Legais
Todas as Áreas Funcionais
Todas as Fontes de Financiamento

Página 8
Data de emissão: 17.03.2025
Hora de emissão: 14:54:10

Mapa do orçamento Inicial Despesa
2024

Prog.	Med.	Act\Proj	Classi. Económica	Descrição da Classificação Económica	Dotação Inicial
*****					16.739.975,00

Demonstração do desempenho orçamental

Unidade Monetária: EUR								
Rubrica	Recebimentos	Fontes de financiamento (2024)						2023
		RP	RG	UE	EMPR	Fundos alheios	Total	
	Saldo de Gerência anterior	1.629.413,62	0,00	0,00	0,00	0,00	1.629.413,62	4.022.274,91
	Operações orçamentais [1]	1.629.413,62	0,00	0,00	0,00	0,00	1.629.413,62	4.022.274,91
	Devolução do saldo oper. orçamentais	0,00	0,00	0,00	0,00	0,00	0,00	0,00
	Receb. saldo oper. orçam. devolvido por enti terc.	0,00	0,00	0,00	0,00	0,00	0,00	0,00
	Operações de tesouraria [A]	0,00	0,00	0,00	0,00	0,00	0,00	0,00
	Receita Corrente	6.609.709,26	0,00	0,00	0,00	0,00	6.609.709,26	6.092.503,30
R1	Receita Fiscal	0,00	0,00	0,00	0,00	0,00	0,00	0,00
R11	Impostos Diretos	0,00	0,00	0,00	0,00	0,00	0,00	0,00
R12	Impostos Indiretos	0,00	0,00	0,00	0,00	0,00	0,00	0,00
R2	Contribuições sist. proteção social e subsist.saúde	0,00	0,00	0,00	0,00	0,00	0,00	0,00
R3	Taxas, multas e outras penalidades	3.937,58	0,00	0,00	0,00	0,00	3.937,58	2.464,30
R4	Rendimentos de propriedade	97.424,68	0,00	0,00	0,00	0,00	97.424,68	23.968,02
R5	Transferências e subsídios correntes	4.019.178,80	0,00	0,00	0,00	0,00	4.019.178,80	3.675.160,89
R51	Transferências correntes	4.019.178,80	0,00	0,00	0,00	0,00	4.019.178,80	3.675.160,89
R511	Administrações Públicas	0,00	0,00	0,00	0,00	0,00	0,00	0,00
R5111	Administração Central - Estado Português	0,00	0,00	0,00	0,00	0,00	0,00	0,00
R5112	Administração Central - Outras entidades	0,00	0,00	0,00	0,00	0,00	0,00	0,00
R5113	Segurança Social	0,00	0,00	0,00	0,00	0,00	0,00	0,00
R5114	Administração Regional	0,00	0,00	0,00	0,00	0,00	0,00	0,00
R5115	Administração Local	0,00	0,00	0,00	0,00	0,00	0,00	0,00
R512	Exterior - U E	0,00	0,00	0,00	0,00	0,00	0,00	0,00
R513	Outras	4.019.178,80	0,00	0,00	0,00	0,00	4.019.178,80	3.675.160,89
R52	Subsídios correntes	0,00	0,00	0,00	0,00	0,00	0,00	0,00
R6	Venda de bens e serviços	2.488.362,90	0,00	0,00	0,00	0,00	2.488.362,90	2.364.080,01
R7	Outras receitas correntes	805,30	0,00	0,00	0,00	0,00	805,30	26.830,08
	Receita de Capital	33.320,01	0,00	960.935,15	0,00	0,00	994.255,16	422.643,93
R8	Venda de bens de investimento	33.320,01	0,00	0,00	0,00	0,00	33.320,01	35.284,85
R9	Transferências e subsídios de capital	0,00	0,00	960.935,15	0,00	0,00	960.935,15	387.359,08
R91	Transferências de capital	0,00	0,00	960.935,15	0,00	0,00	960.935,15	387.359,08
R911	Administrações Públicas	0,00	0,00	960.935,15	0,00	0,00	960.935,15	160.000,00
R9111	Administração Central - Estado Português	0,00	0,00	0,00	0,00	0,00	0,00	160.000,00
R9112	Administração Central - Outras entidades	0,00	0,00	960.935,15	0,00	0,00	960.935,15	0,00
R9113	Segurança Social	0,00	0,00	0,00	0,00	0,00	0,00	0,00
R9114	Administração Regional	0,00	0,00	0,00	0,00	0,00	0,00	0,00
R9115	Administração Local	0,00	0,00	0,00	0,00	0,00	0,00	0,00
R912	Exterior - U E	0,00	0,00	0,00	0,00	0,00	0,00	227.359,08
R913	Outras	0,00	0,00	0,00	0,00	0,00	0,00	0,00
R92	Subsídios de capital	0,00	0,00	0,00	0,00	0,00	0,00	0,00
R10	Outras receitas de capital	0,00	0,00	0,00	0,00	0,00	0,00	0,00
R11	Reposição não abatidas aos pagamentos	0,00	0,00	0,00	0,00	0,00	0,00	0,00
	Receita Efetiva [2]	6.643.029,27	0,00	960.935,15	0,00	0,00	7.603.964,42	6.515.147,23
	Receita não Efetiva [3]	116.099,37	0,00	0,00	0,00	0,00	116.099,37	163.026,13
R12	Receita com ativos financeiros	116.099,37	0,00	0,00	0,00	0,00	116.099,37	163.026,13
R13	Receita com passivos financeiros	0,00	0,00	0,00	0,00	0,00	0,00	0,00
	Soma [4] = [1] + [2] + [3]	8.388.542,26	0,00	960.935,15	0,00	0,00	9.349.477,41	10.700.448,27
	Operações Tesouraria [B]	0,00	0,00	0,00	0,00	2.305.428,34	2.305.428,34	443.244,07

Demonstração do desempenho orçamental

Unidade Monetária: EUR								
Rubrica	Pagamentos	Fontes de financiamento (2024)						2023
		RP	RG	UE	EMPR	Fundos alheios	Total	
	Despesa Corrente	4.621.932,86	0,00	0,00	0,00	0,00	4.621.932,86	4.586.373,73
D1	Despesas com o pessoal	1.964.833,78	0,00	0,00	0,00	0,00	1.964.833,78	1.683.535,39
D11	Remunerações certas e permanentes	1.569.939,43	0,00	0,00	0,00	0,00	1.569.939,43	1.344.175,78
D12	Abonos variáveis ou eventuais	44.729,32	0,00	0,00	0,00	0,00	44.729,32	38.856,95
D13	Segurança Social	350.165,03	0,00	0,00	0,00	0,00	350.165,03	300.502,66
D2	Aquisição de bens e serviços	2.500.291,94	0,00	0,00	0,00	0,00	2.500.291,94	2.730.188,35
D3	Juros e outros encargos	0,00	0,00	0,00	0,00	0,00	0,00	0,00
D4	Transferências e subsídios correntes	119.617,50	0,00	0,00	0,00	0,00	119.617,50	126.010,44
D41	Transferências correntes	119.617,50	0,00	0,00	0,00	0,00	119.617,50	126.010,44
D411	Administrações Públicas	0,00	0,00	0,00	0,00	0,00	0,00	1.200,05
D4111	Administração Central - Estado Português	0,00	0,00	0,00	0,00	0,00	0,00	0,00
D4111	Administração Central - Estado Português	0,00	0,00	0,00	0,00	0,00	0,00	0,00
D4112	Administração Central - Outras entidades	0,00	0,00	0,00	0,00	0,00	0,00	0,00
D4113	Segurança Social	0,00	0,00	0,00	0,00	0,00	0,00	1.200,05
D4114	Administração Regional	0,00	0,00	0,00	0,00	0,00	0,00	0,00
D4115	Administração Local	0,00	0,00	0,00	0,00	0,00	0,00	0,00
D412	Entidades do sector não lucrativo	0,00	0,00	0,00	0,00	0,00	0,00	0,00
D413	Famílias	119.617,50	0,00	0,00	0,00	0,00	119.617,50	124.810,39
D414	Outras	0,00	0,00	0,00	0,00	0,00	0,00	0,00
D42	Subsídios correntes	0,00	0,00	0,00	0,00	0,00	0,00	0,00
D5	Outras despesas correntes	37.189,64	0,00	0,00	0,00	0,00	37.189,64	46.639,55
	Despesa de Capital	487.694,12	0,00	960.935,15	0,00	0,00	1.448.629,27	1.355.160,92
D6	Aquisição de bens de capital	487.694,12	0,00	960.935,15	0,00	0,00	1.448.629,27	1.355.160,92
D7	Transferências e subsídios de capital	0,00	0,00	0,00	0,00	0,00	0,00	0,00
D71	Transferências de capital	0,00	0,00	0,00	0,00	0,00	0,00	0,00
D711	Administrações Públicas	0,00	0,00	0,00	0,00	0,00	0,00	0,00
D7111	Administração Central - Estado Português	0,00	0,00	0,00	0,00	0,00	0,00	0,00
D7111	Administração Central - Estado Português	0,00	0,00	0,00	0,00	0,00	0,00	0,00
D7112	Administração Central - Outras entidades	0,00	0,00	0,00	0,00	0,00	0,00	0,00
D7113	Segurança Social	0,00	0,00	0,00	0,00	0,00	0,00	0,00
D7114	Administração Regional	0,00	0,00	0,00	0,00	0,00	0,00	0,00
D7115	Administração Local	0,00	0,00	0,00	0,00	0,00	0,00	0,00
D712	Entidades do sector não lucrativo	0,00	0,00	0,00	0,00	0,00	0,00	0,00
D713	Famílias	0,00	0,00	0,00	0,00	0,00	0,00	0,00
D714	Outras	0,00	0,00	0,00	0,00	0,00	0,00	0,00
D72	Subsídios de capital	0,00	0,00	0,00	0,00	0,00	0,00	0,00
D8	Outras despesas de capital	0,00	0,00	0,00	0,00	0,00	0,00	0,00
	Despesa Efetiva [5]	5.109.626,98	0,00	960.935,15	0,00	0,00	6.070.562,13	5.941.534,65
	Despesa não efetiva [6]	42.730,00	0,00	0,00	0,00	0,00	42.730,00	3.129.500,00
D9	Despesas com ativos financeiros	42.730,00	0,00	0,00	0,00	0,00	42.730,00	3.129.500,00
D10	Despesas com passivos financeiros	0,00	0,00	0,00	0,00	0,00	0,00	0,00
	Soma [7] = [5] + [6]	5.152.356,98	0,00	960.935,15	0,00	0,00	6.113.292,13	9.071.034,65
	Operações Tesouraria [C]	0,00	0,00	0,00	0,00	483.155,17	483.155,17	443.244,07
	Saldo para a Gerência Seguinte	3.236.185,28	0,00	0,00	0,00	1.822.273,17	5.058.458,45	1.629.413,62
	Operações Orçamentais [8] = [4] - [7]	3.236.185,28	0,00	0,00	0,00	0,00	3.236.185,28	1.629.413,62
	Operações Tesouraria [D] = [A] + [B] - [C]	0,00	0,00	0,00	0,00	1.822.273,17	1.822.273,17	0,00
	Saldo Global [2] - [5]	1.533.402,29	0,00	0,00	0,00	0,00	1.533.402,29	573.612,58
	Despesa Primária	5.109.626,98	0,00	960.935,15	0,00	0,00	6.070.562,13	5.941.534,65
	Saldo Corrente	1.987.776,40	0,00	0,00	0,00	0,00	1.987.776,40	1.506.129,57
	Saldo Capital	-454.374,11	0,00	0,00	0,00	0,00	-454.374,11	-932.516,99
	Saldo Primário	1.533.402,29	0,00	0,00	0,00	0,00	1.533.402,29	573.612,58
	Receita Total [1] + [2] + [3]	8.388.542,26	0,00	960.935,15	0,00	0,00	9.349.477,41	10.700.448,27
	Despesa Total [5] + [6]	5.152.356,98	0,00	960.935,15	0,00	0,00	6.113.292,13	9.071.034,65

Demonstração de execução orçamental da receita

Unidade Monetária: EUR

Rubrica	Descrição	Previsões corrigidas	Receitas por cobrar de períodos anteriores	Receitas liquidadas	Liquidações anuladas	Receitas cobradas brutas	Reembolsos e Restituições		Receitas cobradas líquidas			Receitas por cobrar no final do período	Grau de execução orçamental
							Emitidos	Pagos	Períodos anteriores	Período corrente	Total		
		(1)	(2)	(3)	(4)	(5)	(6)	(7)	(8)	(9)	(10) = (5) - (7)	(11)	(12)= (10) / (1) x100
Receita corrente													
R.04.01.99.99.78	RP -OUTR TAXAS DIVERSAS	400,00	0,00	0,00	0,00	0,00	0,00	0,00	0,00	0,00	0,00	0,00	0,00
R.04.02.99.99.78	RP -OUTR MULTAS E PENALID DIVERSAS	3.000,00	0,00	3.937,58	0,00	3.937,58	0,00	0,00	0,00	3.937,58	3.937,58	0,00	131,25
R.05.03.01.01.78	RP -CEDIC_ADM CTRAL-ESTADO	100,00	0,00	78.075,00	0,00	78.075,00	0,00	0,00	0,00	78.075,00	78.075,00	0,00	78.075,00
R.05.05.01.01.78	RP - JUROS-FAMILIAS	40.000,00	0,00	19.349,68	0,00	19.349,68	0,00	0,00	0,00	19.349,68	19.349,68	0,00	48,37
R.06.08.01.99.78	RP - OUTRAS-FAMILIAS	3.600.000,00	0,00	4.019.178,80	0,00	4.019.178,80	0,00	0,00	0,00	4.019.178,80	4.019.178,80	0,00	111,64
R.07.01.05.01.78	RP -BENS INUTILIZADOS	1.000,00	0,00	0,00	0,00	0,00	0,00	0,00	0,00	0,00	0,00	0,00	0,00
R.07.01.07.01.78	RP -PROD ALIMENT E BEBIDAS	100.000,00	0,00	81.934,78	0,00	81.934,78	0,00	0,00	0,00	81.934,78	81.934,78	0,00	81,93
R.07.01.08.01.78	RP - MERCADORIAS	5.000,00	0,00	267,30	0,00	267,30	0,00	0,00	0,00	267,30	267,30	0,00	5,35
R.07.02.05.99.78	RP - OUTRAS-ATIVID SAUDE	215.000,00	0,00	269.061,40	0,00	269.061,40	0,00	0,00	0,00	269.061,40	269.061,40	0,00	125,14
R.07.02.07.01.78	RP -ALIMENTAC E ALOJAMENTO	1.000.000,00	0,00	760.200,72	12.790,94	760.200,72	12.790,94	12.790,94	0,00	747.409,78	747.409,78	0,00	74,74
R.07.02.08.01.78	RP -SERV SOC RECREAT CULT E DESPORT	10.000,00	0,00	8.950,11	0,00	8.950,11	0,00	0,00	0,00	8.950,11	8.950,11	0,00	89,50
R.07.02.99.99.78	RP - OUTROS-OUTR SERVICOS	40.000,00	0,00	56.879,52	14,30	56.879,52	14,30	14,30	0,00	56.865,22	56.865,22	0,00	142,16
R.07.03.01.99.78	RP - OUTRAS-HABITACOES	1.150.000,00	71.128,27	1.277.913,58	23.321,17	1.277.913,58	1.149,70	1.149,70	0,00	1.276.763,88	1.276.763,88	0,00	111,02
R.07.03.99.99.78	RP - OUTRAS RENDAS	45.000,00	77.074,87	65.804,39	0,00	47.110,43	0,00	0,00	0,00	47.110,43	47.110,43	0,00	104,69
R.08.01.99.99.78	RP -OUTRAS-OUT REC CORRENTES	2.000,00	0,00	805,30	0,00	805,30	0,00	0,00	0,00	805,30	805,30	0,00	40,27
Receita de capital													
R.09.04.10.99.78	RP -OUTROS-FAMILIAS	10.000,00	0,00	33.320,01	0,00	33.320,01	0,00	0,00	0,00	33.320,01	33.320,01	0,00	333,20
R.10.03.08.01.78	RP - SFA_ADM CENTRAL	3.487.475,00	0,00	2.783.208,32	1.822.273,17	2.783.208,32	1.822.273,17	1.822.273,17	0,00	960.935,15	960.935,15	0,00	27,55
R.10.09.01.99.78	RP - OUTROS FUNDOS-UE	6.630.000,00	0,00	0,00	0,00	0,00	0,00	0,00	0,00	0,00	0,00	0,00	0,00
R.11.05.10.01.78	RP - FAMILIAS	100.000,00	0,00	44.820,01	0,00	44.820,01	0,00	0,00	0,00	44.820,01	44.820,01	0,00	44,82
R.11.06.10.01.78	RP - EMPREST NORMAIS-FAMILIAS	300.000,00	0,00	71.279,36	0,00	71.279,36	0,00	0,00	0,00	71.279,36	71.279,36	0,00	23,76
R.13.01.01.99.78	RP - OUTRAS INDEMNIZACOES	500,00	0,00	0,00	0,00	0,00	0,00	0,00	0,00	0,00	0,00	0,00	0,00
R.15.01.01.99.05	RI - RNAP -ORG MAI	500,00	0,00	0,00	0,00	0,00	0,00	0,00	0,00	0,00	0,00	0,00	0,00
R.16.01.03.01.78	TRANSIÇÃO DE SALDOS DE GERÊNCIA	1.629.413,00	0,00	1.629.413,62	0,00	1.629.413,62	0,00	0,00	0,00	1.629.413,62	1.629.413,62	0,00	100,00
Total		18.369.388,00	148.203,14	11.204.399,48	1.858.399,58	11.185.705,52	1.836.228,11	1.836.228,11	0,00	9.349.477,41	9.349.477,41	0,00	50,90

O Responsável: _____

Demonstração de execução orçamental da despesa

Unidade Monetária: EU													
Rubrica	Descrição	Despesas por pagar de períodos anteriores	Dotações corrigidas	Cativos / descativos	Cabimentos	Compromissos	Obrigações	Despesas pagas líquidas de reposições			Compromissos a transitar	Obrigações por pagar	Grau de execução orçamental
								Períodos anteriores	Período corrente	Total			
		(1)	(2)	(3)	(4)	(5)	(6)	(7)	(8)	(9) = (8)+(7)	(10) = (5)-(6)	(11) = (6)-(9)	(12) = (9)/(2)x100
Despesa corrente													
D.01.01.03.A0.A0	PESSOAL QUADROS - REG FUNÇÃO PUBLICA - PESSOAL EM	0,00	784.680,00	0,00	784.476,28	784.476,28	784.476,28	0,00	784.476,28	784.476,28	0,00	0,00	99,97
D.01.01.03.A0.B0	PESSOAL QUADROS - REG FUNÇÃO PUBLICA - PESSOAL EM	0,00	234.880,00	0,00	195.970,93	195.970,93	195.970,93	0,00	195.970,93	195.970,93	0,00	0,00	83,43
D.01.01.11.A0.00	REPRESENTAÇÃO - PESSOAL EM FUNÇÕES	0,00	7.110,00	0,00	6.654,85	6.654,85	6.654,85	0,00	6.654,85	6.654,85	0,00	0,00	93,60
D.01.01.12.A0.A0	SUPLEMENTOS E PRÉMIOS - PESSOAL EM FUNÇÕES - TURNO	0,00	54.160,00	0,00	54.044,73	54.044,73	54.044,73	0,00	54.044,73	54.044,73	0,00	0,00	99,79
D.01.01.12.A0.B0	SUPLEMENTOS E PRÉMIOS - PESSOAL EM FUNÇÕES - SERVI	0,00	252.890,00	0,00	252.887,19	252.887,19	252.887,19	0,00	252.887,19	252.887,19	0,00	0,00	100,00
D.01.01.13.A0.00	SUBSIDIO DE REFEIÇÃO - PESSOAL EM FUNÇÕES	0,00	65.870,00	0,00	65.670,00	65.670,00	65.670,00	0,00	65.670,00	65.670,00	0,00	0,00	99,70
D.01.01.14.SF.A0	SUBSIDIO DE FÉRIAS - PESSOAL EM FUNÇÕES	0,00	99.850,00	0,00	98.933,21	98.933,21	98.933,21	0,00	98.933,21	98.933,21	0,00	0,00	99,08
D.01.01.14.SN.A0	SUBSIDIO DE NATAL - PESSOAL EM FUNÇÕES	0,00	112.350,00	0,00	111.302,24	111.302,24	111.302,24	0,00	111.302,24	111.302,24	0,00	0,00	99,07
D.01.02.02.A0.00	HORAS EXTRAORDINÁRIAS	0,00	1.500,00	0,00	0,00	0,00	0,00	0,00	0,00	0,00	0,00	0,00	0,00
D.01.02.03.A0.00	ALIMENTAÇÃO E ALOJAMENTO	0,00	700,00	0,00	413,60	413,60	413,60	0,00	413,60	413,60	0,00	0,00	59,09
D.01.02.04.A0.00	AJUDAS DE CUSTO	0,00	11.100,00	0,00	3.851,68	3.851,68	3.851,68	0,00	3.851,68	3.851,68	0,00	0,00	34,70
D.01.02.05.A0.00	ABONO PARA FALHAS	0,00	100,00	0,00	0,00	0,00	0,00	0,00	0,00	0,00	0,00	0,00	0,00
D.01.02.08.A0.00	SUBSÍDIOS E ABONOS DE FIXAÇÃO, RESIDÊNCIA E ALOJAM	0,00	7.000,00	0,00	6.452,85	6.452,85	6.452,85	0,00	6.452,85	6.452,85	0,00	0,00	92,18
D.01.02.11.A0.00	SUBSÍDIO DE TURNO	0,00	6.600,00	0,00	6.545,53	6.545,53	6.545,53	0,00	6.545,53	6.545,53	0,00	0,00	99,17
D.01.02.14.A0.00	OUTROS ABONOS EM NUMERÁRIO OU ESPÉCIE	0,00	27.720,00	0,00	27.465,66	27.465,66	27.465,66	0,00	27.465,66	27.465,66	0,00	0,00	99,08
D.01.03.03.A0.00	SUBSÍDIO FAMILIAR A CRIANÇAS E JOVENS	0,00	2.500,00	0,00	2.420,28	2.420,28	2.420,28	0,00	2.420,28	2.420,28	0,00	0,00	96,81
D.01.03.05.A0.A0	CAIXA GERAL DE APOSENTACOES	0,00	299.550,00	0,00	299.546,57	299.546,57	299.546,57	0,00	299.546,57	299.546,57	0,00	0,00	100,00
D.01.03.05.A0.B0	SEGURANCA SOCIAL	0,00	48.000,00	0,00	47.982,61	47.982,61	47.982,61	0,00	47.982,61	47.982,61	0,00	0,00	99,96
D.01.03.06.A0.00	ACIDENTES EM SERVIÇO	0,00	800,00	0,00	215,57	215,57	215,57	0,00	215,57	215,57	0,00	0,00	26,95
D.02.01.02.A0.00	COMBUSTÍVEIS E LUBRIFICANTES	0,00	120.000,00	22.170,00	96.893,19	96.893,19	96.893,19	0,00	96.893,19	96.893,19	0,00	0,00	80,74
D.02.01.04.A0.00	LIMPEZA E HIGIENE	0,00	16.000,00	6.702,00	7.805,62	7.805,62	7.805,62	0,00	7.805,62	7.805,62	0,00	0,00	48,79
D.02.01.05.A0.00	ALIMENTAÇÃO-REFEIÇÕES CONFECCIONADAS	0,00	141.000,00	30.213,00	107.307,72	107.307,72	107.307,72	0,00	107.307,72	107.307,72	0,00	0,00	76,10
D.02.01.06.A0.00	ALIMENTAÇÃO-GÉNEROS Pª CONFECCIONAR	0,00	117.000,00	17.532,00	93.907,36	93.907,36	93.907,36	0,00	93.907,36	93.907,36	0,00	0,00	80,26
D.02.01.07.A0.00	VESTUÁRIO E ARTIGOS PESSOAIS	0,00	300,00	269,00	0,00	0,00	0,00	0,00	0,00	0,00	0,00	0,00	0,00
D.02.01.08.A0.00	PAPEL	0,00	2.000,00	708,00	994,94	994,94	994,94	0,00	994,94	994,94	0,00	0,00	49,75
D.02.01.08.B0.00	CONSUMIVEIS DE IMPRESSAO	0,00	1.000,00	805,00	178,04	178,04	178,04	0,00	178,04	178,04	0,00	0,00	17,80
D.02.01.08.C0.00	OUTROS	0,00	3.300,00	2.145,00	1.128,98	1.128,98	1.128,98	0,00	1.128,98	1.128,98	0,00	0,00	34,21
D.02.01.09.A0.00	MEDICAMENTOS DE CEDENCIA HOSPITALAR	0,00	1.000,00	269,00	0,00	0,00	0,00	0,00	0,00	0,00	0,00	0,00	0,00

Demonstração de execução orçamental da despesa

Unidade Monetária: EU													
Rubrica	Descrição	Despesas por pagar de períodos anteriores	Dotações corrigidas	Cativos / descativos	Cabimentos	Compromissos	Obrigações	Despesas pagas líquidas de reposições			Compromissos a transitar	Obrigações por pagar	Grau de execução orçamental
								Períodos anteriores	Período corrente	Total			
		(1)	(2)	(3)	(4)	(5)	(6)	(7)	(8)	(9) = (8)+(7)	(10) = (5)-(6)	(11) = (6)-(9)	(12) = (9)/(2)x100
D.02.01.10.A0.00	EXCLUINDO VACI PRODUTOS VENDIDOS EM FARMACIAS PRIVADAS	0,00	1.000,00	269,00	0,00	0,00	0,00	0,00	0,00	0,00	0,00	0,00	0,00
D.02.01.11.A0.00	MATERIAL DE CONSUMO CLÍNICO	0,00	2.800,00	1.341,00	1.378,24	1.378,24	1.378,24	0,00	1.378,24	1.378,24	0,00	0,00	49,22
D.02.01.12.A0.00	MATERIAL DE TRANSPORTE-PEÇAS	0,00	1.000,00	269,00	0,00	0,00	0,00	0,00	0,00	0,00	0,00	0,00	0,00
D.02.01.13.A0.00	MATERIAL DE CONSUMO HOTELEIRO	0,00	10.300,00	4.022,00	6.165,44	6.165,44	6.165,44	0,00	6.165,44	6.165,44	0,00	0,00	59,86
D.02.01.15.A0.00	PRÉMIOS, CONDECORAÇÕES E OFERTAS	0,00	2.000,00	1.341,00	649,00	649,00	649,00	0,00	649,00	649,00	0,00	0,00	32,45
D.02.01.16.A0.00	MERCADORIAS PARA VENDA	0,00	270,00	269,00	0,00	0,00	0,00	0,00	0,00	0,00	0,00	0,00	0,00
D.02.01.17.A0.00	FERRAMENTAS E UTENSÍLIOS	0,00	270,00	269,00	0,00	0,00	0,00	0,00	0,00	0,00	0,00	0,00	0,00
D.02.01.18.A0.00	LIVROS E DOCUMENTAÇÃO TÉCNICA	0,00	550,00	536,00	0,00	0,00	0,00	0,00	0,00	0,00	0,00	0,00	0,00
D.02.01.19.A0.00	ARTIGOS HONORÍFICOS E DE DECORAÇÃO	0,00	300,00	269,00	0,00	0,00	0,00	0,00	0,00	0,00	0,00	0,00	0,00
D.02.01.20.A0.00	MATERIAL DE EDUCAÇÃO, CULTURA E RECREIO	0,00	1.500,00	1.341,00	0,00	0,00	0,00	0,00	0,00	0,00	0,00	0,00	0,00
D.02.01.21.A0.00	OUTROS BENS	0,00	176.810,00	26,00	158.076,61	158.076,61	158.076,61	0,00	158.076,61	158.076,61	0,00	0,00	89,40
D.02.02.01.B0.00	ENCARGOS DAS INSTALAÇÕES	0,00	610.100,00	100.851,00	442.388,60	442.388,60	442.388,60	0,00	442.388,60	442.388,60	0,00	0,00	72,51
D.02.02.02.A0.00	LIMPEZA E HIGIENE	0,00	595.000,00	62.914,00	413.169,97	413.169,97	413.169,97	0,00	413.169,97	413.169,97	0,00	0,00	69,44
D.02.02.03.A0.00	CONSERVAÇÃO DE BENS	0,00	150.000,00	34.851,00	97.548,32	97.548,32	97.548,32	0,00	97.548,32	97.548,32	0,00	0,00	65,03
D.02.02.04.C0.00	OUTROS	0,00	20.000,00	5.362,00	14.543,37	14.543,37	14.543,37	0,00	14.543,37	14.543,37	0,00	0,00	72,72
D.02.02.06.A0.00	LOCAÇÃO DE MATERIAL DE TRANSPORTE.	0,00	3.500,00	2.681,00	792,00	792,00	792,00	0,00	792,00	792,00	0,00	0,00	22,63
D.02.02.09.A0.00	ACESSOS A INTERNET	0,00	4.000,00	1.341,00	1.271,95	1.271,95	1.271,95	0,00	1.271,95	1.271,95	0,00	0,00	31,80
D.02.02.09.B0.00	COMUNICACOES FIXAS DE DADOS	0,00	500,00	134,00	0,00	0,00	0,00	0,00	0,00	0,00	0,00	0,00	0,00
D.02.02.09.C0.00	COMUNICACOES FIXAS DE VOZ	0,00	9.500,00	2.681,00	1.067,08	1.067,08	1.067,08	0,00	1.067,08	1.067,08	0,00	0,00	11,23
D.02.02.09.D0.00	COMUNICACOES MOVEIS	0,00	6.500,00	3.753,00	837,26	837,26	837,26	0,00	837,26	837,26	0,00	0,00	12,88
D.02.02.09.E0.00	OUTROS SERVICOS CONEXOS DE COMUNICACOES	0,00	27.000,00	5.362,00	11.864,84	11.864,84	11.864,84	0,00	11.864,84	11.864,84	0,00	0,00	43,94
D.02.02.09.F0.00	OUTROS SERVICOS DE COMUNICACOES	0,00	9.000,00	1.877,00	3.586,13	3.586,13	3.586,13	0,00	3.586,13	3.586,13	0,00	0,00	39,85
D.02.02.10.A0.00	TRANSPORTES	0,00	17.500,00	4.289,00	12.197,22	12.197,22	12.197,22	0,00	12.197,22	12.197,22	0,00	0,00	69,70
D.02.02.11.A0.00	REPRESENTAÇÃO DOS SERVIÇOS	0,00	1.000,00	805,00	0,00	0,00	0,00	0,00	0,00	0,00	0,00	0,00	0,00
D.02.02.12.B0.00	OUTRAS	0,00	10.500,00	4.022,00	6.093,17	6.093,17	6.093,17	0,00	6.093,17	6.093,17	0,00	0,00	58,03
D.02.02.13.A0.00	DESLOCAÇÕES E ESTADAS	0,00	8.000,00	2.834,00	513,27	513,27	513,27	0,00	513,27	513,27	0,00	0,00	6,42
D.02.02.14.D0.00	OUTROS	0,00	1.100,00	1.063,00	0,00	0,00	0,00	0,00	0,00	0,00	0,00	0,00	0,00
D.02.02.15.B0.00	OUTRAS	0,00	2.000,00	805,00	178,00	178,00	178,00	0,00	178,00	178,00	0,00	0,00	8,90
D.02.02.17.A0.00	PUBLICIDADE OBRIGATORIA	0,00	2.000,00	805,00	240,24	240,24	240,24	0,00	240,24	240,24	0,00	0,00	12,01
D.02.02.17.C0.00	OUTRA	0,00	1.500,00	1.341,00	0,00	0,00	0,00	0,00	0,00	0,00	0,00	0,00	0,00
D.02.02.18.A0.00	VIGILÂNCIA E SEGURANÇA	0,00	155.000,00	17.532,00	136.353,95	136.353,95	136.353,95	0,00	136.353,95	136.353,95	0,00	0,00	87,97
D.02.02.19.A0.A0	IMPRESSORAS/FOTOCOPIA DORAS/SCANNER	0,00	4.017,00	2.681,00	447,11	447,11	447,11	0,00	447,11	447,11	0,00	0,00	11,13

Demonstração de execução orçamental da despesa

Unidade Monetária: EU													
Rubrica	Descrição	Despesas por pagar de períodos anteriores	Dotações corrigidas	Cativos / descativos	Cabimentos	Compromissos	Obrigações	Despesas pagas líquidas de reposições			Compromissos a transitar	Obrigações por pagar	Grau de execução orçamental
								Períodos anteriores	Período corrente	Total			
		(1)	(2)	(3)	(4)	(5)	(6)	(7)	(8)	(9) = (8)+(7)	(10) = (5)-(6)	(11) = (6)-(9)	(12) = (9)/(2)x100
D.02.02.19.B0.00	SOFTWARE INFORMATICO	0,00	22.509,00	12.064,00	9.253,99	9.253,99	9.253,99	0,00	9.253,99	9.253,99	0,00	0,00	41,11
D.02.02.19.C0.00	OUTROS	0,00	136.035,00	18.766,00	105.411,05	105.411,05	105.411,05	0,00	105.411,05	105.411,05	0,00	0,00	77,49
D.02.02.20.B0.00	PAGAMENTOS A ESPAP, I.P.	0,00	185.000,00	0,00	170.665,24	170.665,24	170.665,24	0,00	170.665,24	170.665,24	0,00	0,00	92,25
D.02.02.20.E0.00	OUTROS	0,00	30.056,00	24.794,00	5.140,18	5.140,18	5.140,18	0,00	5.140,18	5.140,18	0,00	0,00	17,10
D.02.02.21.A0.00	UTILIZAÇÃO DE INFRA-ESTRUTURAS	0,00	8.483,00	1.341,00	6.795,39	6.795,39	6.795,39	0,00	6.795,39	6.795,39	0,00	0,00	80,11
D.02.02.22.H0.00	OUTROS	0,00	310.000,00	0,00	309.659,79	309.659,79	309.659,79	0,00	309.659,79	309.659,79	0,00	0,00	99,89
D.02.02.25.A0.00	OUTROS SERVIÇOS	0,00	378.300,00	95.170,00	275.788,68	275.788,68	275.788,68	0,00	275.788,68	275.788,68	0,00	0,00	72,90
D.04.06.00.A0.00	ESTAGIOS PROFISSIONAIS NA AP - CONTRIBUIÇÕES PARA	0,00	2.400,00	0,00	0,00	0,00	0,00	0,00	0,00	0,00	0,00	0,00	0,00
D.04.08.02.A0.00	ESTAGIOS PROFISSIONAIS NA AP	0,00	3.627,00	0,00	0,00	0,00	0,00	0,00	0,00	0,00	0,00	0,00	0,00
D.04.08.02.B0.00	OUTRAS	0,00	176.000,00	0,00	119.617,50	119.617,50	119.617,50	0,00	119.617,50	119.617,50	0,00	0,00	67,96
D.06.02.01.A0.00	IMPOSTOS E TAXAS	0,00	2.000,00	0,00	306,00	306,00	306,00	0,00	306,00	306,00	0,00	0,00	15,30
D.06.02.03.IV.00	IVA A PAGAR	0,00	18.000,00	0,00	10.593,66	10.593,66	10.593,66	0,00	10.593,66	10.593,66	0,00	0,00	58,85
D.06.02.03.O0.00	OUTRAS	0,00	28.000,00	0,00	26.289,98	26.289,98	26.289,98	0,00	26.289,98	26.289,98	0,00	0,00	93,89
D.06.02.03.R0.00	RESERVA	0,00	165.563,00	165.563,00	0,00	0,00	0,00	0,00	0,00	0,00	0,00	0,00	0,00
Despesa de capital													
D.07.01.02.B0.B0	CONSERVACAO OU REPARACAO	0,00	223.345,00	0,00	218.679,44	218.679,44	218.679,44	0,00	218.679,44	218.679,44	0,00	0,00	97,91
D.07.01.03.B0.B0	CONSERVACAO OU REPARACAO	0,00	3.295.399,00	0,00	1.152.007,56	1.152.007,56	1.152.007,56	0,00	1.152.007,56	1.152.007,56	0,00	0,00	34,96
D.07.01.03.B0.C0	CONSTRUCAO	0,00	7.019.666,00	0,00	6.137,70	6.137,70	6.137,70	0,00	6.137,70	6.137,70	0,00	0,00	0,09
D.07.01.04.B0.B0	CONSTRUÇÕES DIVERSAS - CONSERVAÇÃO E REPARAÇÃO	0,00	18.000,00	0,00	16.190,13	16.190,13	16.190,13	0,00	16.190,13	16.190,13	0,00	0,00	89,95
D.07.01.06.B0.A0	MATERIAL DE TRANSPORTE - AQUISIÇÃO	0,00	50,00	0,00	0,00	0,00	0,00	0,00	0,00	0,00	0,00	0,00	0,00
D.07.01.07.B0.A0	HARDWARE DE COMUNICACOES	0,00	130,00	0,00	121,60	121,60	121,60	0,00	121,60	121,60	0,00	0,00	93,54
D.07.01.08.B0.A0	SOFTWARE DE COMUNICACOES	0,00	1,00	0,00	0,00	0,00	0,00	0,00	0,00	0,00	0,00	0,00	0,00
D.07.01.09.B0.A0	HARDWARE DE COMUNICACOES	0,00	1,00	0,00	0,00	0,00	0,00	0,00	0,00	0,00	0,00	0,00	0,00
D.07.01.10.B0.A0	HARDWARE DE COMUNICACOES	0,00	63.032,00	0,00	55.492,84	55.492,84	55.492,84	0,00	55.492,84	55.492,84	0,00	0,00	88,04
D.07.01.11.B0.A0	FERRAMENTAS E UTENSÍLIOS - AQUISIÇÃO	0,00	900,00	0,00	0,00	0,00	0,00	0,00	0,00	0,00	0,00	0,00	0,00
D.07.01.15.B0.A0	AQUISIÇÃO INVESTIMENTOS - AQUISIÇÃO	0,00	1,00	0,00	0,00	0,00	0,00	0,00	0,00	0,00	0,00	0,00	0,00
D.09.05.13.B0.00	FAMÍLIAS - OUTRAS (EMPRÉST. CURTO PRAZO)	0,00	100.000,00	0,00	41.230,00	41.230,00	41.230,00	0,00	41.230,00	41.230,00	0,00	0,00	41,23
D.09.06.13.B0.00	FAMÍLIAS - OUTRAS (EMPRÉST. MÉDIO LONGO PRAZO)	0,00	300.000,00	0,00	1.500,00	1.500,00	1.500,00	0,00	1.500,00	1.500,00	0,00	0,00	0,50
Total		0,00	16.739.975,00	666.447,00	6.113.292,13	6.113.292,13	6.113.292,13	0,00	6.113.292,13	6.113.292,13	0,00	0,00	36,52

O Responsável: _____

1 - Alterações orçamentais da receita

Unidade Monetária: EUR							
Rubricas	Tipo	Receita					Observações
		Previsões Iniciais	Alterações Orçamentais			Previsões Corrigidas	
			Inscrições/ Reforços	Diminuições/ Anulações	Créditos especiais		
[1]	[2]	[3]	[4]	[5]	[6]	[7]=[3]+[4]-[5]+[6]	[8]
R1 - Receita fiscal		0,00	0,00	0,00	0,00	0,00	
R1.1 - Impostos diretos		0,00	0,00	0,00	0,00	0,00	
R1.2 - Impostos indiretos		0,00	0,00	0,00	0,00	0,00	
R2 - Contribuições para a segurança social, CGA e ADSE		0,00	0,00	0,00	0,00	0,00	
R3 - Taxas, multas e outras penalidades		3.500,00	0,00	0,00	0,00	3.500,00	
R3 - Taxas, multas e outras penalidades	P	0,00	0,00	100,00	0,00	100,00-	
R4 - Rendimentos de propriedade		40.000,00	0,00	0,00	0,00	40.000,00	
R4 - Rendimentos de propriedade	P	0,00	100,00	0,00	0,00	100,00	
R5 - Transferências e subsídios correntes		3.600.000,00	0,00	0,00	0,00	3.600.000,00	
R5.1 - Transferências correntes		3.600.000,00	0,00	0,00	0,00	3.600.000,00	
R5.1.1 - Administrações Públicas		0,00	0,00	0,00	0,00	0,00	
R5.1.1.1 - Administração Central - Estado Português		0,00	0,00	0,00	0,00	0,00	
R5.1.1.2 - Administração Central - Outras entidades		0,00	0,00	0,00	0,00	0,00	
R5.1.1.3 - Segurança Social		0,00	0,00	0,00	0,00	0,00	
R5.1.1.4 - Administração Regional		0,00	0,00	0,00	0,00	0,00	
R5.1.1.5 - Administração Local		0,00	0,00	0,00	0,00	0,00	
R5.1.2 - Exterior - U E		0,00	0,00	0,00	0,00	0,00	
R5.1.3 - Outras		3.600.000,00	0,00	0,00	0,00	3.600.000,00	
R5.2 - Subsídios correntes		0,00	0,00	0,00	0,00	0,00	
R6 - Venda de bens e serviços		2.566.000,00	0,00	0,00	0,00	2.566.000,00	
R7 - Outras receitas correntes		2.000,00	0,00	0,00	0,00	2.000,00	
R8 - Venda de bens de investimento		10.000,00	0,00	0,00	0,00	10.000,00	
R9 - Transferências e subsídios de capital		10.117.475,00	0,00	0,00	0,00	10.117.475,00	
R9.1 - Transferências de capital		10.117.475,00	0,00	0,00	0,00	10.117.475,00	

1 - Alterações orçamentais da receita

Unidade Monetária: EUR

Rubricas	Tipo	Receita					Observações	
		Previsões Iniciais	Alterações Orçamentais			Previsões Corrigidas		
			Inscrições/ Reforços	Diminuições/ Anulações	Créditos especiais			
[1]	[2]	[3]	[4]	[5]	[6]	[7]=[3]+[4]-[5]+[6]	[8]	
R9.1.1 - Administrações Públicas		3.487.475,00	0,00	0,00	0,00	3.487.475,00		
R9.1.1.1 - Administração Central - Estado Português		0,00	0,00	0,00	0,00	0,00		
R9.1.1.2 - Administração Central - Outras entidades		3.487.475,00	0,00	0,00	0,00	3.487.475,00		
R9.1.1.3 - Segurança Social		0,00	0,00	0,00	0,00	0,00		
R9.1.1.4 - Administração Regional		0,00	0,00	0,00	0,00	0,00		
R9.1.1.5 - Administração Local		0,00	0,00	0,00	0,00	0,00		
R9.1.2 - Exterior - U E		6.630.000,00	0,00	0,00	0,00	6.630.000,00		
R9.1.3 - Outras		0,00	0,00	0,00	0,00	0,00		
R10 - Outras receitas de capital		500,00	0,00	0,00	0,00	500,00		
R11 - Reposição não abatidas aos pagamentos		500,00	0,00	0,00	0,00	500,00		
R12 - Receita com ativos financeiros		400.000,00	0,00	0,00	0,00	400.000,00		
R13 - Receita com passivos financeiros		0,00	0,00	0,00	0,00	0,00		
R14 - Saldo da gerência anterior - operações orçamentais		M	0,00	0,00	0,00	1.629.413,00	1.629.413,00	
Total		16.739.975,00	100,00	100,00	1.629.413,00	18.369.388,00		

O Responsável: _____

8.3.1.2 - Alterações Orçamentais - Receita

Data 01.01.2024 até 31.12.2024

Prog	Med.	Classificação Económica		Previsões Iniciais	Alterações Orçamentais			Previsões Corrigidas	Observações
		Código	Descrição		Créditos Especiais	Reforços	Anulações		
(1)	(2)	(3)	(4)	(5)	(6)	(7)	(8)	(9)= (5)+(6)+(7)-(8)	(10)
005	027	R.04.01.99.99.78	RP -Outr taxas diversas	500,00	0,00	0,00	100,00	400,00	
005	027	R.04.02.99.99.78	RP -Outr multas e penalid diversas	3.000,00	0,00	0,00	0,00	3.000,00	
005	027	R.05.03.01.01.78	RP -CEDIC_Adm cttral-Estado	0,00	0,00	100,00	0,00	100,00	
005	027	R.05.05.01.01.78	RP - Juros-Familias	40.000,00	0,00	0,00	0,00	40.000,00	
005	027	R.06.08.01.99.78	RP - Outras-Familias	3.600.000,00	0,00	0,00	0,00	3.600.000,00	
005	027	R.07.01.05.01.78	RP -Bens inutilizados	1.000,00	0,00	0,00	0,00	1.000,00	
005	027	R.07.01.07.01.78	RP -Prod aliment e bebidas	100.000,00	0,00	0,00	0,00	100.000,00	
005	027	R.07.01.08.01.78	RP - Mercadorias	5.000,00	0,00	0,00	0,00	5.000,00	
005	027	R.07.02.05.99.78	RP - Outras-Ativid saude	215.000,00	0,00	0,00	0,00	215.000,00	
005	027	R.07.02.07.01.78	RP -Alimentac e alojamento	1.000.000,00	0,00	0,00	0,00	1.000.000,00	
005	027	R.07.02.08.01.78	RP -Serv soc recreat cult e desport	10.000,00	0,00	0,00	0,00	10.000,00	
005	027	R.07.02.99.99.78	RP - Outros-Outr servicos	40.000,00	0,00	0,00	0,00	40.000,00	
005	027	R.07.03.01.99.78	RP - Outras-Habitacoes	1.150.000,00	0,00	0,00	0,00	1.150.000,00	
005	027	R.07.03.99.99.78	RP - Outras rendas	45.000,00	0,00	0,00	0,00	45.000,00	
005	027	R.08.01.99.99.78	RP -Outras-Out rec correntes	2.000,00	0,00	0,00	0,00	2.000,00	
005	027	R.09.04.10.99.78	RP -Outros-Familias	10.000,00	0,00	0,00	0,00	10.000,00	
005	027	R.11.05.10.01.78	RP - Familias	100.000,00	0,00	0,00	0,00	100.000,00	
005	027	R.11.06.10.01.78	RP - Emprest normais-Familias	300.000,00	0,00	0,00	0,00	300.000,00	
005	027	R.13.01.01.99.78	RP - Outras indemnizacoes	500,00	0,00	0,00	0,00	500,00	
005	027	R.15.01.01.99.05	RI - RNAP -Org MAI	500,00	0,00	0,00	0,00	500,00	
Total por Medida 027				6.622.500,00	0,00	100,00	100,00	6.622.500,00	
Total por Programa 005				6.622.500,00	0,00	100,00	100,00	6.622.500,00	
Total por Fonte Financiamento: 513				6.622.500,00	0,00	100,00	100,00	6.622.500,00	

8.3.1.2 - Alterações Orçamentais - Receita

Data 01.01.2024 até 31.12.2024

Prog	Med.	Classificação Económica		Previsões Iniciais	Alterações Orçamentais			Previsões Corrigidas	Observações
		Código	Descrição		Créditos Especiais	Reforços	Anulações		
(1)	(2)	(3)	(4)	(5)	(6)	(7)	(8)	(9)= (5)+(6)+(7)-(8)	(10)
005	027	R.16.01.03.01.78	Transição de Saldos de Gerência	0,00	1.629.413,00	0,00	0,00	1.629.413,00	
Total por Medida 027				0,00	1.629.413,00	0,00	0,00	1.629.413,00	
Total por Programa 005				0,00	1.629.413,00	0,00	0,00	1.629.413,00	
Total por Fonte Financiamento: 522				0,00	1.629.413,00	0,00	0,00	1.629.413,00	
Total por Classificação Orgânica: 05 1 04 04 00				6.622.500,00	1.629.413,00	100,00	100,00	8.251.913,00	

8.3.1.2 - Alterações Orçamentais - Receita
Data 01.01.2024 até 31.12.2024

Prog	Med.	Classificação Económica		Previsões Iniciais	Alterações Orçamentais			Previsões Corrigidas	Observações
		Código	Descrição		Créditos Especiais	Reforços	Anulações		
(1)	(2)	(3)	(4)	(5)	(6)	(7)	(8)	(9)= (5)+(6)+(7)-(8)	(10)
005	102	R.10.03.08.01.78	RP - SFA_Adm central	2.835.346,00	0,00	0,00	0,00	2.835.346,00	
005	102	R.10.09.01.99.78	RP - Outros fundos-UE	5.390.243,00	0,00	0,00	0,00	5.390.243,00	
Total por Medida 102				8.225.589,00	0,00	0,00	0,00	8.225.589,00	
Total por Programa 005				8.225.589,00	0,00	0,00	0,00	8.225.589,00	
Total por Fonte Financiamento: 483				8.225.589,00	0,00	0,00	0,00	8.225.589,00	

8.3.1.2 - Alterações Orçamentais - Receita

Data 01.01.2024 até 31.12.2024

Prog	Med.	Classificação Económica		Previsões Iniciais	Alterações Orçamentais			Previsões Corrigidas	Observações
		Código	Descrição		Créditos Especiais	Reforços	Anulações		
(1)	(2)	(3)	(4)	(5)	(6)	(7)	(8)	(9)= (5)+(6)+(7)-(8)	(10)
005	102	R.10.03.08.01.78	RP - SFA_Adm central	652.129,00	0,00	0,00	0,00	652.129,00	
005	102	R.10.09.01.99.78	RP - Outros fundos-UE	1.239.757,00	0,00	0,00	0,00	1.239.757,00	
Total por Medida 102				1.891.886,00	0,00	0,00	0,00	1.891.886,00	
Total por Programa 005				1.891.886,00	0,00	0,00	0,00	1.891.886,00	
Total por Fonte Financiamento: 484				1.891.886,00	0,00	0,00	0,00	1.891.886,00	
Total por Classificação Orgânica: 05 8 04 04 00				10.117.475,00	0,00	0,00	0,00	10.117.475,00	
Total por Organismo: 5249				16.739.975,00	1.629.413,00	100,00	100,00	18.369.388,00	

2 - Alterações orçamentais da despesa

Unidade Monetária: EUR

Rubricas	Tipo	Despesa					Observações
		Dotações Iniciais	Alterações Orçamentais			Dotações Corrigidas	
			Inscrições/ Reforços	Diminuições/ Anulações	Créditos especiais		
[1]	[2]	[3]	[4]	[5]	[6]	[7]=[3]+[4]-[5]+[6]	[8]
D1 - Despesas com o pessoal	P	2.017.360,00	115.850,00	115.850,00	0,00	2.017.360,00	
D1.1 - Remunerações Certas e Permanentes		1.639.340,00	0,00	0,00	0,00	1.639.340,00	
D1.1 - Remunerações Certas e Permanentes		0,00	72.600,00	100.150,00	0,00	27.550,00-	
D1.2 - Abonos Variáveis ou Eventuais	P	56.720,00	0,00	0,00	0,00	56.720,00	
D1.2 - Abonos Variáveis ou Eventuais		0,00	5.700,00	7.700,00	0,00	2.000,00-	
D1.3 - Segurança social		321.300,00	0,00	0,00	0,00	321.300,00	
D1.3 - Segurança social	P	0,00	37.550,00	8.000,00	0,00	29.550,00	
D2 - Aquisição de bens e serviços	P	3.306.500,00	0,00	0,00	0,00	3.306.500,00	
D2 - Aquisição de bens e serviços		0,00	214.228,00	214.228,00	0,00	0,00	
D3 - Juros e outros encargos		0,00	0,00	0,00	0,00	0,00	
D4 - Transferências e subsídios correntes		200.027,00	0,00	18.000,00	0,00	182.027,00	
D4.1 - Transferências correntes		200.027,00	0,00	18.000,00	0,00	182.027,00	
D4.1.1 - Administrações Públicas		2.400,00	0,00	0,00	0,00	2.400,00	
D4.1.1.1 - Administração Central - Estado Português		0,00	0,00	0,00	0,00	0,00	
D4.1.1.2 - Administração Central - Outras entidades		0,00	0,00	0,00	0,00	0,00	
D4.1.1.3 - Segurança Social		2.400,00	0,00	0,00	0,00	2.400,00	
D4.1.1.4 - Administração Regional		0,00	0,00	0,00	0,00	0,00	
D4.1.1.5 - Administração Local		0,00	0,00	0,00	0,00	0,00	
D4.1.2 - Entidades do setor não lucrativo		0,00	0,00	0,00	0,00	0,00	
D4.1.3 - Famílias	P	0,00	0,00	18.000,00	0,00	18.000,00-	
D4.1.3 - Famílias		197.627,00	0,00	0,00	0,00	197.627,00	
D4.1.4 - Outras		0,00	0,00	0,00	0,00	0,00	
D4.2 - Subsídios correntes		0,00	0,00	0,00	0,00	0,00	
D5 - Outras despesas correntes		195.563,00	0,00	0,00	0,00	195.563,00	

2 - Alterações orçamentais da despesa

Unidade Monetária: EUR

Rubricas	Tipo	Despesa					Observações
		Dotações Iniciais	Alterações Orçamentais			Dotações Corrigidas	
			Inscrições/ Reforços	Diminuições/ Anulações	Créditos especiais		
[1]	[2]	[3]	[4]	[5]	[6]	[7]=[3]+[4]-[5]+[6]	[8]
D5 - Outras despesas correntes	P	0,00	18.000,00	0,00	0,00	18.000,00	
D6 - Aquisição de bens de capital		10.620.525,00	0,00	0,00	0,00	10.620.525,00	
D6 - Aquisição de bens de capital	P	0,00	80.706,00	80.706,00	0,00	0,00	
D7 - Transferência e subsídios de capital		0,00	0,00	0,00	0,00	0,00	
D7.1 - Transferências de capital		0,00	0,00	0,00	0,00	0,00	
D7.1.1 - Administrações Públicas		0,00	0,00	0,00	0,00	0,00	
D7.1.1.1 - Administração Central - Estado Português		0,00	0,00	0,00	0,00	0,00	
D7.1.1.2 - Administração Central - Outras entidades		0,00	0,00	0,00	0,00	0,00	
D7.1.1.3 - Segurança Social		0,00	0,00	0,00	0,00	0,00	
D7.1.1.4 - Administração Regional		0,00	0,00	0,00	0,00	0,00	
D7.1.1.5 - Administração Local		0,00	0,00	0,00	0,00	0,00	
D7.1.2 - Entidades do setor não lucrativo		0,00	0,00	0,00	0,00	0,00	
D7.1.3 - Famílias		0,00	0,00	0,00	0,00	0,00	
D7.1.4 - Outras		0,00	0,00	0,00	0,00	0,00	
D8 - Outras despesas de capital		0,00	0,00	0,00	0,00	0,00	
D9 - Despesa com ativos financeiros		400.000,00	0,00	0,00	0,00	400.000,00	
D10 - Despesa com passivos financeiros		0,00	0,00	0,00	0,00	0,00	
Total		16.739.975,00	428.784,00	428.784,00	0,00	16.739.975,00	

O Responsável: _____

8.3.1.1 - Alterações Orçamentais - Despesa

Data 01.01.2024 até 31.12.2024

Prog	Med.	Classificação Económica		Dotações Iniciais	Alterações Orçamentais				Reposições abatidas aos pagamentos	Dotações Corrigidas	Observações
		Código	Descrição		Transferências de verbas entre Rubricas		Créditos especiais	Modificações na redacção da rubrica			
					Reforços	Anulações					
(1)	(2)	(3)	(4)	(5)	(6)	(7)	(8)	(9)	(10)	(11)=(5)+(6)-(7)+(8)-(9)	(12)
005	027	D.01.01.03.A0.A0	PESSOAL QUADROS - REG FUNÇÃO PÚBLICA - PESSOAL EM	793.280,00		8.600,00	0,00	0,00	14.170,00	784.680,00	
005	027	D.01.01.03.A0.B0	PESSOAL QUADROS - REG FUNÇÃO PÚBLICA - PESSOAL EM	292.880,00	2.500,00	60.500,00	0,00	0,00	0,00	234.880,00	
005	027	D.01.01.11.A0.00	REPRESENTAÇÃO - PESSOAL EM FUNÇÕES	7.010,00	2.100,00	2.000,00	0,00	0,00	0,00	7.110,00	
005	027	D.01.01.12.A0.A0	SUPLEMENTOS E PRÉMIOS - PESSOAL EM FUNÇÕES - TURNO	62.160,00	0,00	8.000,00	0,00	0,00	0,00	54.160,00	
005	027	D.01.01.12.A0.B0	SUPLEMENTOS E PRÉMIOS - PESSOAL EM FUNÇÕES - SERVI	196.390,00	58.500,00	2.000,00	0,00	0,00	0,00	252.890,00	
005	027	D.01.01.13.A0.00	SUBSIDIO DE REFEIÇÃO - PESSOAL EM FUNÇÕES	81.920,00	0,00	16.050,00	0,00	0,00	0,00	65.870,00	
005	027	D.01.01.14.SF.A0	SUBSIDIO DE FÉRIAS - PESSOAL EM FUNÇÕES	102.850,00	0,00	3.000,00	0,00	0,00	0,00	99.850,00	
005	027	D.01.01.14.SN.A0	SUBSIDIO DE NATAL - PESSOAL EM FUNÇÕES	102.850,00	9.500,00	0,00	0,00	0,00	0,00	112.350,00	
005	027	D.01.02.02.A0.00	HORAS EXTRAORDINÁRIAS	5.700,00	0,00	4.200,00	0,00	0,00	0,00	1.500,00	
005	027	D.01.02.03.A0.00	ALIMENTAÇÃO E ALOJAMENTO	700,00	0,00	0,00	0,00	0,00	0,00	700,00	
005	027	D.01.02.04.A0.00	AJUDAS DE CUSTO	14.600,00	0,00	3.500,00	0,00	0,00	0,00	11.100,00	
005	027	D.01.02.05.A0.00	ABONO PARA FALHAS	100,00	0,00	0,00	0,00	0,00	0,00	100,00	
005	027	D.01.02.08.A0.00	SUBSÍDIOS E ABONOS DE FIXAÇÃO, RESIDÊNCIA E ALOJAM	6.000,00	1.000,00	0,00	0,00	0,00	0,00	7.000,00	
005	027	D.01.02.11.A0.00	SUBSÍDIO DE TURNO	4.400,00	2.200,00	0,00	0,00	0,00	0,00	6.600,00	
005	027	D.01.02.14.A0.00	OUTROS ABONOS EM NUMERÁRIO OU ESPÉCIE	25.220,00	2.500,00	0,00	0,00	0,00	0,00	27.720,00	
005	027	D.01.03.03.A0.00	SUBSÍDIO FAMILIAR A CRIANÇAS E JOVENS	2.500,00	0,00	0,00	0,00	0,00	0,00	2.500,00	
005	027	D.01.03.05.A0.A0	CAIXA GERAL DE APOSENTACOES	262.000,00	37.550,00	0,00	0,00	0,00	800,48	299.550,00	
005	027	D.01.03.05.A0.B0	SEGURANCA SOCIAL	56.000,00	0,00	8.000,00	0,00	0,00	0,00	48.000,00	
005	027	D.01.03.06.A0.00	ACIDENTES EM SERVIÇO	800,00	0,00	0,00	0,00	0,00	0,00	800,00	
005	027	D.02.01.02.A0.00	COMBUSTÍVEIS E LUBRIFICANTES	120.000,00	0,00	0,00	0,00	0,00	50,00	120.000,00	
005	027	D.02.01.04.A0.00	LIMPEZA E HIGIENE	25.000,00	0,00	9.000,00	0,00	0,00	450,00	16.000,00	
005	027	D.02.01.05.A0.00	ALIMENTAÇÃO-REFEIÇÕES CONFECCIONADAS	150.000,00	0,00	9.000,00	0,00	0,00	50,00	141.000,00	
005	027	D.02.01.06.A0.00	ALIMENTAÇÃO-GÊNEROS Pª CONFECCIONAR	140.000,00	0,00	23.000,00	0,00	0,00	50,00	117.000,00	
005	027	D.02.01.07.A0.00	VESTUÁRIO E ARTIGOS PESSOAIS	1.000,00	0,00	700,00	0,00	0,00	0,00	300,00	
005	027	D.02.01.08.A0.00	PAPEL	2.000,00	0,00	0,00	0,00	0,00	0,00	2.000,00	
005	027	D.02.01.08.B0.00	CONSUMIVEIS DE IMPRESSAO	3.000,00	0,00	2.000,00	0,00	0,00	0,00	1.000,00	
005	027	D.02.01.08.C0.00	OUTROS	8.000,00	0,00	4.700,00	0,00	0,00	0,00	3.300,00	
005	027	D.02.01.09.A0.00	MEDICAMENTOS DE CEDENCIA HOSPITALAR EXCLUINDO VACI	1.000,00	0,00	0,00	0,00	0,00	0,00	1.000,00	
005	027	D.02.01.10.A0.00	PRODUTOS VENDIDOS EM FARMACIAS PRIVADAS	1.000,00	0,00	0,00	0,00	0,00	0,00	1.000,00	
005	027	D.02.01.11.A0.00	MATERIAL DE CONSUMO CLÍNICO	5.000,00	0,00	2.200,00	0,00	0,00	0,00	2.800,00	
005	027	D.02.01.12.A0.00	MATERIAL DE TRANSPORTE-PEÇAS	1.000,00	0,00	0,00	0,00	0,00	0,00	1.000,00	
005	027	D.02.01.13.A0.00	MATERIAL DE CONSUMO HOTELEIRO	15.000,00	0,00	4.700,00	0,00	0,00	0,00	10.300,00	
005	027	D.02.01.15.A0.00	PRÉMIOS, CONDECORAÇÕES E OFERTAS	5.000,00	0,00	3.000,00	0,00	0,00	0,00	2.000,00	
005	027	D.02.01.16.A0.00	MERCADORIAS PARA VENDA	1.000,00	0,00	730,00	0,00	0,00	0,00	270,00	
005	027	D.02.01.17.A0.00	FERRAMENTAS E UTENSÍLIOS	1.000,00	0,00	730,00	0,00	0,00	0,00	270,00	
005	027	D.02.01.18.A0.00	LIVROS E DOCUMENTAÇÃO TÉCNICA	2.000,00	0,00	1.450,00	0,00	0,00	0,00	550,00	
005	027	D.02.01.19.A0.00	ARTIGOS HONORÍFICOS E DE DECORAÇÃO	1.000,00	0,00	700,00	0,00	0,00	0,00	300,00	
005	027	D.02.01.20.A0.00	MATERIAL DE EDUCAÇÃO, CULTURA E RECREIO	5.000,00	0,00	3.500,00	0,00	0,00	0,00	1.500,00	
005	027	D.02.01.21.A0.00	OUTROS BENS	112.000,00	64.810,00	0,00	0,00	0,00	2.680,00	176.810,00	
005	027	D.02.02.01.B0.00	ENCARGOS DAS INSTALAÇÕES	600.000,00	10.100,00	0,00	0,00	0,00	0,00	610.100,00	
005	027	D.02.02.02.A0.00	LIMPEZA E HIGIENE	645.000,00	0,00	50.000,00	0,00	0,00	0,00	595.000,00	
005	027	D.02.02.03.A0.00	CONSERVAÇÃO DE BENS	130.000,00	20.000,00	0,00	0,00	0,00	1.800,00	150.000,00	
005	027	D.02.02.04.C0.00	OUTROS	20.000,00	0,00	0,00	0,00	0,00	0,00	20.000,00	
005	027	D.02.02.06.A0.00	LOCAÇÃO DE MATERIAL DE TRANSPORTE.	10.000,00	0,00	6.500,00	0,00	0,00	0,00	3.500,00	
005	027	D.02.02.09.A0.00	ACESSOS A INTERNET	5.000,00	0,00	1.000,00	0,00	0,00	0,00	4.000,00	
005	027	D.02.02.09.B0.00	COMUNICACOES FIXAS DE DADOS	500,00	0,00	0,00	0,00	0,00	0,00	500,00	
005	027	D.02.02.09.C0.00	COMUNICACOES FIXAS DE VOZ	10.000,00	0,00	500,00	0,00	0,00	0,00	9.500,00	
005	027	D.02.02.09.D0.00	COMUNICACOES MOVEIS	14.000,00	0,00	7.500,00	0,00	0,00	0,00	6.500,00	
005	027	D.02.02.09.E0.00	OUTROS SERVICOS CONEXOS DE COMUNICACOES	20.000,00	7.000,00	0,00	0,00	0,00	0,00	27.000,00	

8.3.1.1 - Alterações Orçamentais - Despesa
Data 01.01.2024 até 31.12.2024

Prog	Med.	Classificação Econômica		Dotações Iniciais	Alterações Orçamentais			Reposições abatidas aos pagamentos	Dotações Corrigidas	Observações	
		Código	Descrição		Transferências de verbas entre Rubricas		Créditos especiais				Modificações na redação da rubrica
					Reforços	Anulações					
(1)	(2)	(3)	(4)	(5)	(6)	(7)	(8)	(9)	(10)	(11)=(5)+(6)-(7)+(8)-(9)	(12)
005	027	D.02.02.09.F0.00	OUTROS SERVICOS DE COMUNICACOES	7.000,00	2.000,00	0,00	0,00	0,00	90,00	9.000,00	
005	027	D.02.02.10.A0.00	TRANSPORTES	16.000,00	1.500,00	0,00	0,00	0,00	100,00	17.500,00	
005	027	D.02.02.11.A0.00	REPRESENTAÇÃO DOS SERVIÇOS	3.000,00	0,00	2.000,00	0,00	0,00	50,00	1.000,00	
005	027	D.02.02.12.B0.00	OUTRAS	15.000,00	0,00	4.500,00	0,00	0,00	0,00	10.500,00	
005	027	D.02.02.13.A0.00	DESLOCAÇÕES E ESTADAS	8.000,00	0,00	0,00	0,00	0,00	0,00	8.000,00	
005	027	D.02.02.14.D0.00	OUTROS	3.000,00	0,00	1.900,00	0,00	0,00	0,00	1.100,00	
005	027	D.02.02.15.B0.00	OUTRAS	3.000,00	0,00	1.000,00	0,00	0,00	0,00	2.000,00	
005	027	D.02.02.17.A0.00	PUBLICIDADE OBRIGATORIA	3.000,00	0,00	1.000,00	0,00	0,00	0,00	2.000,00	
005	027	D.02.02.17.C0.00	OUTRA	5.000,00	0,00	3.500,00	0,00	0,00	0,00	1.500,00	
005	027	D.02.02.18.A0.00	VIGILÂNCIA E SEGURANÇA	140.000,00	15.000,00	0,00	0,00	0,00	0,00	155.000,00	
005	027	D.02.02.19.A0.A0	IMPRESSORAS/FOTOCOPIADORAS/SCANNER	10.000,00	0,00	5.983,00	0,00	0,00	0,00	4.017,00	
005	027	D.02.02.19.B0.00	SOFTWARE INFORMATICO	45.000,00	1.000,00	23.491,00	0,00	0,00	0,00	22.509,00	
005	027	D.02.02.19.C0.00	OUTROS	70.000,00	66.035,00	0,00	0,00	0,00	0,00	136.035,00	
005	027	D.02.02.20.B0.00	PAGAMENTOS A ESPAP, I.P.	185.000,00	0,00	0,00	0,00	0,00	0,00	185.000,00	
005	027	D.02.02.20.E0.00	OUTROS	70.000,00	0,00	39.944,00	0,00	0,00	0,00	30.056,00	
005	027	D.02.02.21.A0.00	UTILIZAÇÃO DE INFRA-ESTRUTURAS	5.000,00	3.483,00	0,00	0,00	0,00	0,00	8.483,00	
005	027	D.02.02.22.H0.00	OUTROS	310.000,00	0,00	0,00	0,00	0,00	50,00	310.000,00	
005	027	D.02.02.25.A0.00	OUTROS SERVIÇOS	355.000,00	23.300,00	0,00	0,00	0,00	480,00	378.300,00	
005	027	D.04.06.00.A0.00	ESTAGIOS PROFISSIONAIS NA AP - CONTRIBUIÇÕES PARA	2.400,00	0,00	0,00	0,00	0,00	0,00	2.400,00	
005	027	D.04.08.02.A0.00	ESTAGIOS PROFISSIONAIS NA AP	21.627,00	0,00	18.000,00	0,00	0,00	0,00	3.627,00	
005	027	D.04.08.02.B0.00	OUTRAS	176.000,00	0,00	0,00	0,00	0,00	0,00	176.000,00	
005	027	D.06.02.01.A0.00	IMPOSTOS E TAXAS	2.000,00	0,00	0,00	0,00	0,00	0,00	2.000,00	
005	027	D.06.02.03.IV.00	IVA A PAGAR	18.000,00	0,00	0,00	0,00	0,00	0,00	18.000,00	
005	027	D.06.02.03.O0.00	OUTRAS	10.000,00	18.000,00	0,00	0,00	0,00	0,00	28.000,00	
005	027	D.06.02.03.R0.00	RESERVA	165.563,00	0,00	0,00	0,00	0,00	0,00	165.563,00	
005	027	D.07.01.02.B0.B0	CONSERVACAO OU REPARACAO	200.000,00	25.675,00	2.330,00	0,00	0,00	0,00	223.345,00	
005	027	D.07.01.03.B0.B0	CONSERVACAO OU REPARACAO	160.000,00	51.999,00	14.409,00	0,00	0,00	0,00	197.590,00	
005	027	D.07.01.04.B0.B0	CONSTRUÇÕES DIVERSAS - CONSERVAÇÃO E REPARAÇÃO	40.000,00	0,00	22.000,00	0,00	0,00	0,00	18.000,00	
005	027	D.07.01.06.B0.A0	MATERIAL DE TRANSPORTE - AQUISIÇÃO	50,00	0,00	0,00	0,00	0,00	0,00	50,00	
005	027	D.07.01.07.B0.A0	HARDWARE DE COMUNICACOES	1.000,00	0,00	870,00	0,00	0,00	0,00	130,00	
005	027	D.07.01.08.B0.A0	SOFTWARE DE COMUNICACOES	1.000,00	0,00	999,00	0,00	0,00	0,00	1,00	
005	027	D.07.01.09.B0.A0	HARDWARE DE COMUNICACOES	10.000,00	0,00	9.999,00	0,00	0,00	0,00	1,00	
005	027	D.07.01.10.B0.A0	HARDWARE DE COMUNICACOES	60.000,00	3.032,00	0,00	0,00	0,00	0,00	63.032,00	
005	027	D.07.01.11.B0.A0	FERRAMENTAS E UTENSÍLIOS - AQUISIÇÃO	1.000,00	0,00	100,00	0,00	0,00	0,00	900,00	
005	027	D.07.01.15.B0.A0	AQUISIÇÃO INVESTIMENTOS - AQUISIÇÃO	30.000,00	0,00	29.999,00	0,00	0,00	0,00	1,00	
005	027	D.09.05.13.B0.00	FAMÍLIAS - OUTRAS (EMPRÉST. CURTO PRAZO)	100.000,00	0,00	0,00	0,00	0,00	0,00	100.000,00	
005	027	D.09.06.13.B0.00	FAMÍLIAS - OUTRAS (EMPRÉST. MÉDIO LONGO PRAZO)	300.000,00	0,00	0,00	0,00	0,00	0,00	300.000,00	
Total por Medida: 027				6.622.500,00	428.784,00	428.784,00	0,00	0,00	20.820,48	6.622.500,00	
Total por Programa: 005				6.622.500,00	428.784,00	428.784,00	0,00	0,00	20.820,48	6.622.500,00	
Total por Fonte Financiamento: 513				6.622.500,00	428.784,00	428.784,00	0,00	0,00	20.820,48	6.622.500,00	
Total por Classificação Funcional:109				6.622.500,00	428.784,00	428.784,00	0,00	0,00	20.820,48	6.622.500,00	
Total por Classificação Orgânica: 05 1 04 04 00				6.622.500,00	428.784,00	428.784,00	0,00	0,00	20.820,48	6.622.500,00	

8.3.1.1 - Alterações Orçamentais - Despesa
Data 01.01.2024 até 31.12.2024

Prog	Med.	Classificação Económica		Dotações Iniciais	Alterações Orçamentais				Reposições abatidas aos pagamentos	Dotações Corrigidas	Observações
		Código	Descrição		Transferências de verbas entre Rubricas		Créditos especiais	Modificações na redacção da rubrica			
					Reforços	Anulações					
(1)	(2)	(3)	(4)	(5)	(6)	(7)	(8)	(9)	(10)	(11)=(5)+(6)-(7)+(8)-(9)	(12)

8.3.1.1 - Alterações Orçamentais - Despesa
Data 01.01.2024 até 31.12.2024

Prog	Med.	Classificação Económica		Dotações Iniciais	Alterações Orçamentais			Reposições abatidas aos pagamentos	Dotações Corrigidas	Observações	
		Código	Descrição		Transferências de verbas entre Rubricas		Créditos especiais				Modificações na redacção da rubrica
					Reforços	Anulações					
(1)	(2)	(3)	(4)	(5)	(6)	(7)	(8)	(9)	(10)	(11)=(5)+(6)-(7)+(8)-(9)	(12)
005	102	D.07.01.03.B0.B0	CONSERVACAO OU REPARACAO	2.518.544,00	0,00	0,00	0,00	0,00	0,00	2.518.544,00	
005	102	D.07.01.03.B0.C0	CONSTRUCAO	5.707.045,00	0,00	0,00	0,00	0,00	0,00	5.707.045,00	
Total por Medida: 102				8.225.589,00	0,00	0,00	0,00	0,00	0,00	8.225.589,00	
Total por Programa: 005				8.225.589,00	0,00	0,00	0,00	0,00	0,00	8.225.589,00	
Total por Fonte Financiamento: 483				8.225.589,00	0,00	0,00	0,00	0,00	0,00	8.225.589,00	

8.3.1.1 - Alterações Orçamentais - Despesa
Data 01.01.2024 até 31.12.2024

Prog	Med.	Classificação Económica		Dotações Iniciais	Alterações Orçamentais			Reposições abatidas aos pagamentos	Dotações Corrigidas	Observações	
		Código	Descrição		Transferências de verbas entre Rubricas		Créditos especiais				Modificações na redacção da rubrica
					Reforços	Anulações					
(1)	(2)	(3)	(4)	(5)	(6)	(7)	(8)	(9)	(10)	(11)=(5)+(6)-(7)+(8)-(9)	(12)
005	102	D.07.01.03.B0.B0	CONSERVACAO OU REPARACAO	579.265,00	0,00	0,00	0,00	0,00	0,00	579.265,00	
005	102	D.07.01.03.B0.C0	CONSTRUCAO	1.312.621,00	0,00	0,00	0,00	0,00	0,00	1.312.621,00	
Total por Medida: 102				1.891.886,00	0,00	0,00	0,00	0,00	0,00	1.891.886,00	
Total por Programa: 005				1.891.886,00	0,00	0,00	0,00	0,00	0,00	1.891.886,00	
Total por Fonte Financiamento: 484				1.891.886,00	0,00	0,00	0,00	0,00	0,00	1.891.886,00	
Total por Classificação Funcional:109				10.117.475,00	0,00	0,00	0,00	0,00	0,00	10.117.475,00	
Total por Classificação Orgânica: 05 8 04 04 00				10.117.475,00	0,00	0,00	0,00	0,00	0,00	10.117.475,00	
Total por Organismo: 5249				16.739.975,00	428.784,00	428.784,00	0,00	0,00	20.820,48	16.739.975,00	

Operações de tesouraria

Unidade Monetária: EUR

Código das contas	Designação	Saldo inicial	Recebimentos	Pagamentos	Saldo final
07.1.9 / 07.2.9	07.1.9 / 07.2.9 - Outras receitas/despesas de operações tesouraria	0,00	2.305.428,34	483.155,17	1.822.273,17
Total....		0,00	2.305.428,34	483.155,17	1.822.273,17

O Responsável: _____

Transferências e subsídios concedidos

Unidade Monetária: EUR									Observações
Tipo de despesa	Entidade beneficiária	Disposições legais	Finalidade	Despesas orçamentadas	Despesas autorizadas	Despesas pagas	Despesas autorizadas e não pagas	Devolução de transferências/ subsídios ocorrida no exercício	
040802				176.000,00					
040802	APOIO MATERNO INFANTIL	DL: OUTROS Artº: Nº: 00 Alínea:	Prog: 005 Medi: 027 Proj: Ativ: 167		36.545,50	36.545,50	0,00	0,00	
040802	Beneficiários de Subsídio por Deficiência	DL: OUTROS Artº: Nº: 00 Alínea:	Prog: 005 Medi: 027 Proj: Ativ: 167		74.112,50	74.112,50	0,00	0,00	
040802	Farmácia Sá da Bandeira	DL: 18/08 Artº: 128º Nº: 01 Alínea:	Prog: 005 Medi: 027 Proj: Ativ: 167		653,58	653,58	0,00	0,00	
040802	GEBALIS - Gestão dos Bairros Municipais de Lisboa, EEM	DL: OUTROS Artº: Nº: 00 Alínea:	Prog: 005 Medi: 027 Proj: Ativ: 167		7.467,06	7.467,06	0,00	0,00	
040802	João José Mendes Ribeiro	DL: OUTROS Artº: Nº: 00 Alínea:	Prog: 005 Medi: 027 Proj: Ativ: 167		149,00	149,00	0,00	0,00	
040802	João Paulo Duque Lobe Guimarães	DL: OUTROS Artº: Nº: 00 Alínea:	Prog: 005 Medi: 027 Proj: Ativ: 167		689,86	689,86	0,00	0,00	
Total transferências correntes				176.000,00	119.617,50	119.617,50	0,00	0,00	

O Responsável: _____

SERVIÇOS SOCIAIS DA PSP

Conta de Gerência de 1 de Janeiro a 31 de Dezembro de 2024

Transferências e subsídios concedidos

Disposições Legais	Despesas Orçamentadas	Despesas autorizadas	Despesas pagas	Despesas autorizadas e não pagas	Devolução de transferências subsídios ocorrida no exercício	Observações
Comparticipação a Fundo Perdido	176.000,00	8.959,50	8.959,50			
Subsídio deficiência		74.112,50	74.112,50			
Apoio Materno Infantil		36.545,50	36.545,50			
TOTAL	176.000,00	119.617,50	119.617,50	0,00	0,00	

Transferências e subsídios recebidos

Unidade Monetária: EUR								Observações
Tipo de receita	Entidade financiadora	Disposições legais	Finalidade	Previsões corrigidas	Receitas recebidas	Previsões corrigidas e não recebidas	Devolução de transferências/ subsídios ocorrida no exercício	
060801				3.600.000,00		3.600.000,00		
060801	Quotas - Beneficiários	DL: OUTROS Artº: Nº: 00 Alínea:	Prog: 005 Medi: 027 Proj: Ativ:		3.997.916,65	-3.997.916,65	0,00	
060801	Serviços remunerados - PSP	DL: OUTROS Artº: Nº: 00 Alínea:	Prog: 005 Medi: 027 Proj: Ativ:		21.262,15	-21.262,15	0,00	
Total transferências correntes				3.600.000,00	4.019.178,80	-419.178,80	0,00	
100308				3.487.475,00		3.487.475,00		
100308	Instituto da Habitação e da Reabilitação Urbana, I.P.	DL: OUTROS Artº: Nº: 00 Alínea:	Prog: 005 Medi: 102 Proj: Ativ:		960.935,15	-960.935,15	1.822.273,17	
Total transferências de capital				3.487.475,00	960.935,15	2.526.539,85	1.822.273,17	

O Responsável: _____

SERVIÇOS SOCIAIS DA PSP**Conta de Gerência de 1 de Janeiro a 31 de Dezembro de 2024****Transferências e subsídios recebidos**

Disposições Legais	Previsões corrigidas	Receitas recebidas	Previsões corrigidas e não recebidas	Devolução	Observações
Quotas - Alinea A do Art. 20º D.L. Nº 42794	3.600.000,00	4.019.178,80	-419.178,80		
Total transferências correntes	3.600.000,00	4.019.178,80	-419.178,80	0,00	
Instituto da Habitação e da Reabilitação Urbana (IHRU) - PRR	2.835.346,00	905.171,89	1.930.174,11	1.812.537,89	
Instituto da Habitação e da Reabilitação Urbana (IHRU) - PRR (IVA)	652.129,00	55.763,26	596.365,74	9.735,28	
Total transferências correntes	3.487.475,00	960.935,15	2.526.539,85	1.822.273,17	
TOTAL	7.087.475,00	4.980.113,95	2.107.361,05	1.822.273,17	

Dívidas a Terceiros por Antiguidade de Saldos

Unidade Monetária: EUR

Descrição	Dívida vincenda		Intervalos de antiguidade da dívida vencida em dias [C]				Exceções [D]	Pagamentos em atraso	Total da dívida por natureza da despesa		
	Curto prazo [A]	Médio/Longo prazo [B]	< 90 [1]	[90 - 180[[2]	[180 - 365[[3]	> 365 dias [4]		[E]=[2]+[3]+[4]- [D]	Curto Prazo [F]=[A]+[C]	Médio/Longo Prazo [G]=[B]	Soma [H]=[F]+[G]
Despesas Correntes	0,00	0,00	0,00	0,00	0,00	0,00	0,00	0,00	0,00	0,00	0,00
Despesas com Pessoal	0,00	0,00	0,00	0,00	0,00	0,00	0,00	0,00	0,00	0,00	0,00
Remunerações Certas e Permanentes	0,00	0,00	0,00	0,00	0,00	0,00	0,00	0,00	0,00	0,00	0,00
Abonos Variáveis ou Eventuais	0,00	0,00	0,00	0,00	0,00	0,00	0,00	0,00	0,00	0,00	0,00
SS - Encargos com saúde	0,00	0,00	0,00	0,00	0,00	0,00	0,00	0,00	0,00	0,00	0,00
ADSE e Outros da AP	0,00	0,00	0,00	0,00	0,00	0,00	0,00	0,00	0,00	0,00	0,00
Outros sectores fora da AP	0,00	0,00	0,00	0,00	0,00	0,00	0,00	0,00	0,00	0,00	0,00
SS - Contribuições de segurança social	0,00	0,00	0,00	0,00	0,00	0,00	0,00	0,00	0,00	0,00	0,00
CGA	0,00	0,00	0,00	0,00	0,00	0,00	0,00	0,00	0,00	0,00	0,00
Segurança Social - Regime Geral	0,00	0,00	0,00	0,00	0,00	0,00	0,00	0,00	0,00	0,00	0,00
Outras	0,00	0,00	0,00	0,00	0,00	0,00	0,00	0,00	0,00	0,00	0,00
SS - Outras	0,00	0,00	0,00	0,00	0,00	0,00	0,00	0,00	0,00	0,00	0,00
SS - Outras	0,00	0,00	0,00	0,00	0,00	0,00	0,00	0,00	0,00	0,00	0,00
Aquisição de Bens e Serviços	0,00	0,00	0,00	0,00	0,00	0,00	0,00	0,00	0,00	0,00	0,00
Aquisição de Bens e Serviços	0,00	0,00	0,00	0,00	0,00	0,00	0,00	0,00	0,00	0,00	0,00
Juros e outros encargos	0,00	0,00	0,00	0,00	0,00	0,00	0,00	0,00	0,00	0,00	0,00
Juros e outros encargos	0,00	0,00	0,00	0,00	0,00	0,00	0,00	0,00	0,00	0,00	0,00
Transferências Correntes	0,00	0,00	0,00	0,00	0,00	0,00	0,00	0,00	0,00	0,00	0,00
Administrações Públicas	0,00	0,00	0,00	0,00	0,00	0,00	0,00	0,00	0,00	0,00	0,00
Outras Transferências correntes	0,00	0,00	0,00	0,00	0,00	0,00	0,00	0,00	0,00	0,00	0,00
Subsídios	0,00	0,00	0,00	0,00	0,00	0,00	0,00	0,00	0,00	0,00	0,00
Subsídios	0,00	0,00	0,00	0,00	0,00	0,00	0,00	0,00	0,00	0,00	0,00
Outras Despesas Correntes	0,00	0,00	0,00	0,00	0,00	0,00	0,00	0,00	0,00	0,00	0,00
Outras Despesas Correntes	0,00	0,00	0,00	0,00	0,00	0,00	0,00	0,00	0,00	0,00	0,00

Dívidas a Terceiros por Antiguidade de Saldos

Unidade Monetária: EUR

Descrição	Dívida vincenda		Intervalos de antiguidade da dívida vencida em dias [C]				Exceções [D]	Pagamentos em atraso	Total da dívida por natureza da despesa		
	Curto prazo [A]	Médio/Longo prazo [B]	< 90 [1]	[90 - 180[[2]	[180 - 365[[3]	> 365 dias [4]		[E]=[2]+[3]+[4]- [D]	Curto Prazo [F]=[A]+[C]	Médio/Longo Prazo [G]=[B]	Soma [H]=[F]+[G]
Despesas de Capital	0,00	0,00	0,00	0,00	0,00	0,00	0,00	0,00	0,00	0,00	0,00
Aquisições de Bens de Capital	0,00	0,00	0,00	0,00	0,00	0,00	0,00	0,00	0,00	0,00	0,00
Aquisições de Bens de Capital	0,00	0,00	0,00	0,00	0,00	0,00	0,00	0,00	0,00	0,00	0,00
Tranferências de Capital	0,00	0,00	0,00	0,00	0,00	0,00	0,00	0,00	0,00	0,00	0,00
Administrações Públicas	0,00	0,00	0,00	0,00	0,00	0,00	0,00	0,00	0,00	0,00	0,00
Outras Transferências de Capital	0,00	0,00	0,00	0,00	0,00	0,00	0,00	0,00	0,00	0,00	0,00
Aquisição de ativos financeiros	0,00	0,00	0,00	0,00	0,00	0,00	0,00	0,00	0,00	0,00	0,00
Aquisição de ativos financeiros	0,00	0,00	0,00	0,00	0,00	0,00	0,00	0,00	0,00	0,00	0,00
Reembolsos de passivos financeiros	0,00	0,00	0,00	0,00	0,00	0,00	0,00	0,00	0,00	0,00	0,00
Reembolsos de passivos financeiros	0,00	0,00	0,00	0,00	0,00	0,00	0,00	0,00	0,00	0,00	0,00
Outras Despesas de Capital	0,00	0,00	0,00	0,00	0,00	0,00	0,00	0,00	0,00	0,00	0,00
Outras Despesas de Capital	0,00	0,00	0,00	0,00	0,00	0,00	0,00	0,00	0,00	0,00	0,00
Soma	0,00	0,00	0,00	0,00	0,00	0,00	0,00	0,00	0,00	0,00	0,00

O Responsável: _____



DEMONSTRAÇÕES FINANCEIRAS **(ÓPTICA FINANCEIRA / PATRIMONIAL))**

EXERCÍCIO DE 2024

Balanço

Rubricas	Notas	2024	2023
ATIVO			
Ativo não corrente			
Ativos fixos tangíveis	5	29.197.453,79	28.636.342,06
Propriedades de investimento		0,00	0,00
Ativos intangíveis	3	60.751,99	60.751,99
Ativos biológicos		0,00	0,00
Participações financeiras		0,00	0,00
Devedores por emprést. bonif. e sub.reembols.	23.3	323.222,21	393.380,34
Clientes, contribuintes e utentes		0,00	0,00
Acionistas/sócios/associados		0,00	0,00
Diferimentos		0,00	0,00
Outros ativos financeiros		0,00	0,00
Ativos por impostos diferidos		0,00	0,00
Outras contas a receber		0,00	0,00
		29.581.427,99	29.090.474,39
Ativo corrente			
Inventários		0,00	0,00
Ativos biológicos		0,00	0,00
Devedores por transfer. e sub. não reembols.		0,00	0,00
Devedores por emprést. bonif. e sub.reembols.	23.3	24.389,31	28.435,28
Clientes, contribuintes e utentes		40.641,41	28.114,69
Estado e outros entes públicos		0,00	0,00
Acionistas/sócios/associados		0,00	0,00
Outras contas a receber		0,00	0,00
Diferimentos	23.4	1.795,42	1.510,69
Ativos financeiros detidos para negociação		0,00	0,00
Outros ativos financeiros	1	3.000.000,00	3.000.000,00
Ativos não correntes detidos para venda		0,00	0,00
Caixa e depósitos	1	5.058.458,45	1.629.413,62
		8.125.284,59	4.687.474,28
Total do Ativo		37.706.712,58	33.777.948,67
PATRIMÓNIO LÍQUIDO			
Património/Capital	23.5	7.598.695,16	7.598.695,16
Ações (quotas) próprias		0,00	0,00
Outros instrumentos de capital próprio		0,00	0,00
Prémios de emissão		0,00	0,00
Reservas		0,00	0,00
Resultados transitados	23.5	23.061.577,74	22.333.175,32
Ajustamentos em ativos financeiros		0,00	0,00
Excedentes de revalorização		0,00	0,00
Outras variações no património líquido	23.5	1.474.755,43	1.462.653,94
Resultado líquido do período	23.5	1.167.567,08	948.893,85
		33.302.595,41	32.343.418,27

Balanço

Rubricas	Notas	2024	2023
PASSIVO			
Passivo não corrente			
Provisões		0,00	0,00
Financiamentos obtidos		0,00	0,00
Fornecedores de investimentos		0,00	0,00
Fornecedores		0,00	0,00
Responsabilidades por benefícios pós-emprego		0,00	0,00
Diferimentos		0,00	0,00
Passivos por impostos diferidos		0,00	0,00
Outras contas a pagar		0,00	0,00
		0,00	0,00
Passivo corrente			
Credores transfer. e sub. não reembolsáveis		0,00	0,00
Fornecedores		1.532,01	29.033,40
Adiant. de clientes, contribuintes utentes		0,00	0,00
Estado e outros entes públicos		1.947,45	1.655,74
Acionistas/sócios/associados		0,00	0,00
Financiamentos obtidos		0,00	0,00
Fornecedores de investimentos		0,00	0,00
Outras contas a pagar	23.6	2.093.970,82	240.152,59
Diferimentos	23.4	2.306.666,89	1.163.688,67
Passivos financeiros detidos para negociação		0,00	0,00
Outros passivos financeiros		0,00	0,00
		4.404.117,17	1.434.530,40
Total do Passivo		4.404.117,17	1.434.530,40
Total do Património Líquido e Passivo		37.706.712,58	33.777.948,67

O Responsável: _____

Demonstração dos resultados por naturezas

Rendimentos e Gastos	Notas	2024	2023
Impostos, contribuições e taxas	13	3.937,58	2.464,30
Vendas		0,00	86.707,92
Prestações de serviços e concessões	13	1.153.359,32	982.462,66
Transferências e subsídios correntes obtidos	14	4.019.178,80	3.835.160,89
Rend/Gast. imput.ent.cont.,assoc. e emp.conj.		0,00	0,00
Variações nos inventários da produção		0,00	0,00
Trabalhos para a própria entidade		0,00	0,00
Custo mat. vend., mat. consum. e inv. transf.		0,00	0,00
Fornecimentos e serviços externos	23.2	-2.847.583,65	-3.233.234,50
Gastos com pessoal	19	-1.993.366,56	-1.698.067,22
Transferências e subsídios concedidos	23.1	-119.617,50	-126.010,44
Prestações sociais		0,00	0,00
Imp.de invent.e ativos biol. (perdas/revers.)		0,00	0,00
Imparid. de dívidas a receber(perdas/revers.)		0,00	0,00
Provisões (aumentos/reduções)		0,00	0,00
Imp. invest. não dep./amortiz(perdas/revers.)		0,00	0,00
Aumentos/reduções de justo valor		0,00	0,00
Outros rendimentos	13,14	1.431.165,99	1.560.210,51
Outros gastos		-126.770,79	-102.750,47
Res. antes deprec. e gastos de financiamento		1.520.303,19	1.306.943,65
Gastos/reversões de depreciação e amortização	3, 5	-449.893,39	-444.637,23
Imparid. invest. dep./amortiz(perdas/revers.)		0,00	0,00
Result. operac(antes de gastos financiamento)		1.070.409,80	862.306,42
Juros e rendimentos similares obtidos	13	97.424,68	86.749,39
Juros e gastos similares suportados		-267,40	-161,96
Resultado antes de impostos		1.167.567,08	948.893,85
Imposto sobre o rendimento		0,00	0,00
Resultado líquido do período		1.167.567,08	948.893,85

O Responsável: _____

Demonstração das Alterações no Património Líquido

Unidade Monetária: EUR														
Descrição	Notas	Património Líquido atribuído aos detentores do Património Líquido da entidade que controla											Interesses que não controlam	Total do património líquido
		Capital / Património Subscrito	Ações (quotas) próprias	Outros instrumentos de capital próprio	Prémios de emissão	Reservas	Resultados transitados	Ajustamentos em ativos financeiros	Excedentes de revalorização	Outras variações no património líquido	Resultado líquido do período	TOTAL		
POSIÇÃO NO INÍCIO DO PERÍODO (1)	(2)	7.598.695,16	0,00	0,00	0,00	0,00	22.333.175,32	0,00	0,00	1.462.653,94	948.893,85	32.343.418,27	0,00	32.343.418,27
ALTERAÇÕES NO PERÍODO														
Ajustamentos de transição de ref.contabilístico		0,00	0,00	0,00	0,00	0,00	-227.359,08	0,00	0,00	0,00	0,00	-227.359,08	0,00	-227.359,08
Alterações de políticas contabilísticas		0,00	0,00	0,00	0,00	0,00	0,00	0,00	0,00	0,00	0,00	0,00	0,00	0,00
Correção de erros materiais		0,00	0,00	0,00	0,00	0,00	0,00	0,00	0,00	0,00	0,00	0,00	0,00	0,00
Diferenças de conv.de demonstrações financeiras		0,00	0,00	0,00	0,00	0,00	0,00	0,00	0,00	0,00	0,00	0,00	0,00	0,00
Realização de excedentes de revalorização		0,00	0,00	0,00	0,00	0,00	0,00	0,00	0,00	0,00	0,00	0,00	0,00	0,00
Excedentes de revalorização e resp. variações		0,00	0,00	0,00	0,00	0,00	0,00	0,00	0,00	0,00	0,00	0,00	0,00	0,00
Transferências e subsídios de capital		0,00	0,00	0,00	0,00	0,00	0,00	0,00	0,00	18.969,14	0,00	18.969,14	0,00	18.969,14
Outras alt. reconhecidas no Património Líquido		0,00	0,00	0,00	0,00	0,00	0,00	0,00	0,00	-6.867,65	0,00	-6.867,65	0,00	-6.867,65
(2)		0,00	0,00	0,00	0,00	0,00	-227.359,08	0,00	0,00	12.101,49	0,00	-215.257,59	0,00	-215.257,59
RESULTADO LÍQUIDO DO PERÍODO (3)											0,00	1.167.567,08	0,00	1.167.567,08
RESULTADO INTEGRAL (4) = (2)+ (3)												952.309,49	0,00	952.309,49
OPERAÇÃO COM DETENTORES DE CAPITAL NO PERÍODO														
Subscrições de capital/património		0,00	0,00	0,00	0,00	0,00	0,00	0,00	0,00	0,00	0,00	0,00	0,00	0,00
Subscrições de prémios de emissão	0,00	0,00	0,00	0,00	0,00	0,00	0,00	0,00	0,00	0,00	0,00	0,00	0,00	
Entradas para cobertura de perdas	0,00	0,00	0,00	0,00	0,00	0,00	0,00	0,00	0,00	0,00	0,00	0,00	0,00	
Outras operações	0,00	0,00	0,00	0,00	0,00	955.761,50	0,00	0,00	0,00	-948.893,85	6.867,65	0,00	6.867,65	
(5)	0,00	0,00	0,00	0,00	0,00	955.761,50	0,00	0,00	0,00	-948.893,85	6.867,65	0,00	6.867,65	
POSIÇÃO NO FIM DO PERÍODO (6) = (1)+(2)+(3)+(5)		7.598.695,16	0,00	0,00	0,00	0,00	23.061.577,74	0,00	0,00	1.474.755,43	1.167.567,08	33.302.595,41	0,00	33.302.595,41

O Responsável: _____

Demonstração de fluxos de caixa

Unidade Monetária: EUR			
Rubricas	Notas	Períodos	
		2024	2023
<u>Fluxos de caixa das atividades operacionais</u>			
Recebimentos de clientes		2.488.362,90	2.364.080,01
Recebimentos de contribuintes		0,00	0,00
Recebimentos transferências e subsídios correntes		4.019.178,80	3.675.160,89
Recebimentos de utentes		3.937,58	2.464,30
Pagamentos a fornecedores		-2.500.291,94	-2.730.188,35
Pagamentos ao pessoal		-1.964.833,78	-1.683.535,39
Pagamentos a contribuintes / utentes		0,00	0,00
Pagamentos de transferências e subsídios		-119.617,50	-126.010,44
Pagamentos de prestações sociais		0,00	0,00
Caixa gerada pelas Operações		1.926.736,06	1.501.971,02
Pagamento / recebimento do Imp. sobre rendimento		0,00	0,00
Outros recebimentos/pagamentos		1.785.888,83	-19.809,47
Fluxos de caixa das atividades operacionais (a)		3.712.624,89	1.482.161,55
<u>Fluxos de caixa das atividades de investimento</u>			
Pagamentos respeitante a:			
Ativos fixos tangíveis		-55.614,44	-255.304,48
Ativos intangíveis		0,00	-415,63
Propriedades de Investimento		0,00	0,00
Investimentos financeiros		-42.730,00	-129.500,00
Outros ativos		-1.393.014,83	-1.099.440,81
Recebimentos proveniente de:			
Ativos fixos tangíveis		0,00	0,00
Ativos intangíveis		0,00	0,00
Propriedades de Investimento		0,00	0,00
Investimentos financeiros		116.099,37	163.026,13
Outros ativos		33.320,01	35.284,85
Subsídios ao investimento		960.935,15	387.359,08
Transferências de capital		0,00	0,00
Juros e rendimentos similares		97.424,68	23.968,02
Dividendos		0,00	0,00
Fluxos de caixa das atividades de investimento (b)		-283.580,06	-875.022,84

Demonstração de fluxos de caixa

Unidade Monetária: EUR			
Rubricas	Notas	Períodos	
		2024	2023
Fluxos de caixa das atividades de financiamento			
Recebimentos proveniente de:			
Financiamentos obtidos		0,00	0,00
Realizações de cap. e de out. instrumentos de cap.		0,00	0,00
Cobertura de prejuízos		0,00	0,00
Doações		0,00	0,00
Outras operações de financiamento		0,00	0,00
Pagamento respeitantes a:			
Financiamentos obtidos		0,00	0,00
Juros e gastos similares		0,00	0,00
Dividendos		0,00	0,00
Reduções de cap. e de outros instrumentos de cap.		0,00	0,00
Outras operações de financiamento		0,00	0,00
Fluxos de caixa das atividades de financiamento(c)		0,00	0,00
Variação de caixa e seus equivalentes (a+b+c)		3.429.044,83	607.138,71
Efeito das diferenças de câmbio		0,00	0,00
Caixa e seus equivalentes de cx. no início do per.		4.629.413,62	4.022.274,91
Caixa e seus equivalentes de caixa no fim do per.		8.058.458,45	4.629.413,62
CONCILIAÇÃO ENTRE CX E SEUS EQUIV E SALDO GERÊNCIA			
Caixa e seus equivalentes de cx. no início do per.		4.629.413,62	4.022.274,91
-Equivalentes a caixa no início do período		-3.000.000,00	0,00
+ Parte do SG que não constitui equiv. de caixa		0,00	0,00
-Variações cambiais de caixa no início do período		0,00	0,00
= Saldo da gerência anterior (SGA)		1.629.413,62	4.022.274,91
SGA De execução orçamental		1.629.413,62	4.022.274,91
SGA De operações de tesouraria		0,00	0,00
Caixa e seus equivalentes de caixa no fim do per.		8.058.458,45	4.629.413,62
-Equivalentes a caixa no fim do período		-3.000.000,00	-3.000.000,00
+ Parte do SG que não constitui equiv. de caixa		0,00	0,00
-Variações cambiais de caixa no fim do período		0,00	0,00
= Saldo da gerência seguinte (SGS)		5.058.458,45	1.629.413,62
SGS De execução orçamental		3.236.185,28	1.629.413,62
SGS De operações de tesouraria		1.822.273,17	0,00

O Responsável: _____

ANEXOS ÀS DEMONSTRAÇÕES FINANCEIRAS

0. ADOÇÃO PELA PRIMEIRA VEZ DO SNC-AP

As presentes demonstrações financeiras são as primeiras apresentadas de acordo com as Normas de Contabilidade Pública expressas do Sistema de Normalização Contabilística para as Administrações Públicas (SNC-AP), publicado no Decreto-Lei n.º 192/2015, de 11 de setembro.

A adoção deste novo referencial implicou um conjunto de ajustamentos ao último balanço preparado de acordo com o anterior normativo (POCP). Foi considerado o constante no art.º 14.º do Decreto-Lei n.º 192/2015, de 11 de setembro (com redação dada pelo Decreto-Lei n.º 85/2016, de 21 de dezembro).

Assim, na adoção do novo referencial contabilístico foi necessário:

- Reconhecer todos os ativos e passivos cujo reconhecimento é exigido pelas Normas de Contabilidade Pública;
- Reconhecer itens como ativos apenas se os mesmos forem permitidos pelas Normas de Contabilidade Pública;
- Reclassificar itens que foram reconhecidos de acordo com o POCP numa categoria, mas que de acordo com as Normas de Contabilidade Pública pertencem a outra categoria;
- Aplicar as Normas de Contabilidade Pública na mensuração de todos os ativos e passivos reconhecidos.

Os ajustamentos que forem aplicáveis, resultantes da mudança das políticas contabilísticas do POCP para o SNC-AP, devem ser reconhecidos numa conta especificamente criada para o efeito, a conta “564 – Ajustamentos de transição para o SNC-AP”.

Nas primeiras demonstrações financeiras preparadas de acordo com o SNC-AP, não é necessário efetuar uma reexpressão da informação relativa ao ano anterior (comparativos). Esta informação relativa aos Serviços Sociais da PSP, é apresentada através da mera conversão dos saldos para as contas e rubricas das demonstrações financeiras de acordo com o SNC-AP, da seguinte forma, como mostra o quadro seguinte:



Serviços Sociais da PSP – Relatório de Gestão

Balanço de Abertura do SNC-AP - Transição POCP									
RUBRICAS	Valores POCAL	Reconhecimento	Desreconhecimento	Critério de Mensuração	Imparidades / Reversões	Outros	Erros	Reclassificações	SNC-AP
(1)	(2)	(3)	(4)	(5)	(6)	(7)	(8)	(9)	=(2)+...+(9)
Total Ativo									
Ativo não corrente									
Ativos fixos tangíveis	29.197.453,79	0	0	0	0	0	0		29.197.453,79
Propriedades de investimento	0,00	0	0	0	0	0	0	0,00	0,00
Ativos intangíveis	60.751,99	0	0	0	0	0	0	0,00	60.751,99
Ativos biológicos	0,00	0	0	0	0	0	0	0,00	0,00
Participações financeiras	0,00	0	0	0	0	0	0	0,00	0,00
Devedores por empréstimos bonificados e subsídios reembolsáveis	323.222,21	0	0	0	0	0	0	0,00	323.222,21
Acionistas/sócios/associados	0,00	0	0	0	0	0	0	0,00	0,00
Diferimentos	0,00	0	0	0	0	0	0	0,00	0,00
Outros ativos financeiros	0,00	0	0	0	0	0	0	0,00	0,00
Ativos por impostos diferidos	0,00	0	0	0	0	0	0	0,00	0,00
Clientes, contribuintes e utentes	0,00	0	0	0	0	0	0	0,00	0,00
Outras contas a receber	0,00	0	0	0	0	0	0	0,00	0,00
	29.581.427,99	0	0	0	0	0	0	0,00	29.581.427,99
Ativo corrente									
Inventários	0,00	0	0	0	0	0	0	0,00	0,00
Ativos biológicos	0,00	0	0	0	0	0	0	0,00	0,00
Devedores por transferências e subsídios não reembolsáveis	0,00	0	0	0	0	0	0	0,00	0,00
Devedores por empréstimos bonificados e subsídios reembolsáveis	24.389,31	0	0	0	0	0	0	0,00	24.389,31
Clientes, contribuintes e utentes	24.637,18	0	0	0	0	0	0	16.004,23	40.641,41
Estado e outros entes públicos	0,00	0	0	0	0	0	0	0,00	0,00
Acionistas/sócios/associados	0,00	0	0	0	0	0	0	0,00	0,00
Outras contas a receber	0,00	0	0	0	0	0	0	0,00	0,00
Diferimentos	1.795,42	0	0	0	0	0	0	0,00	1.795,42



Serviços Sociais da PSP – Relatório de Gestão

Ativos financeiros detidos para negociação	0,00	0	0	0	0	0	0	0,00	0,00
Outros ativos financeiros	3.000.000,00	0	0	0	0	0	0	0,00	3.000.000,00
Ativos não correntes detidos para venda	0,00	0	0	0	0	0	0	0,00	0,00
Caixa e depósitos	5.058.458,45	0	0	0	0	0	0	0,00	5.058.458,45
	8.109.280,36	0	0	0	0	0	0	16.004,23	8.125.284,59
Total Ativo	37.690.708,35	0	0	0	0	0	0	16.004,23	37.706.712,58
Total Património Líquido									
Património Líquido									
Património/Capital	7.598.695,16	0	0	0	0	0	0	0,00	7.598.695,16
Ações (quotas) próprias	0,00	0	0	0	0	0	0	0,00	0,00
Outros instrumentos de capital próprio	0,00	0	0	0	0	0	0	0,00	0,00
Prémios de emissão	0,00	0	0	0	0	0	0	0,00	0,00
Reservas	0,00	0	0	0	0	0	0	0,00	0,00
Resultados transitados	23.061.577,74	0	0	0	0	0	0	0,00	23.061.577,74
Ajustamentos em ativos financeiros	0,00	0	0	0	0	0	0	0,00	0,00
Excedentes de revalorização	0,00	0	0	0	0	0	0	0,00	0,00
Outras variações no Património Líquido	1.474.755,43	0	0	0	0	0	0	0,00	1.474.755,43
Resultado líquido do período	1.167.567,08	0	0	0	0	0	0	0,00	1.167.567,08
Dividendos antecipados	0,00	0	0	0	0	0	0	0,00	0,00
Interesses que não controlam	0,00	0	0	0	0	0	0	0,00	0,00
Total Património Líquido	33.302.595,41	0	0	0	0	0	0	0,00	33.302.595,41
Total Passivo									
Passivo não corrente									
Provisões	0,00	0	0	0	0	0	0	0,00	0,00
Financiamentos obtidos	0,00	0	0	0	0	0	0	0,00	0,00
Fornecedores de investimentos	0,00	0	0	0	0	0	0	0,00	0,00
Responsabilidades por benefícios pós-emprego	0,00	0	0	0	0	0	0	0,00	0,00
Diferimentos	0,00	0	0	0	0	0	0	0,00	0,00
Passivos por impostos diferidos	0,00	0	0	0	0	0	0	0,00	0,00
Outras contas a pagar	0,00	0	0	0	0	0	0	0,00	0,00
Fornecedores	0,00	0	0	0	0	0	0	0,00	0,00
	0,00	0	0	0	0	0	0	0,00	0,00



Serviços Socais da PSP – Relatório de Gestão

Passivo corrente								0,00	0,00
Credores por transferências e subsídios não reembolsáveis	0,00	0	0	0	0	0	0	0,00	0,00
Fornecedores	1.532,01	0	0	0	0	0	0	0,00	1.532,01
Adiantamentos de clientes, contribuintes e utentes	0,00	0	0	0	0	0	0	0,00	0,00
Estado e outros entes públicos	1.947,45	0	0	0	0	0	0	0,00	1.947,45
Acionistas/sócios/associados	0,00	0	0	0	0	0	0	0,00	0,00
Financiamentos obtidos	0,00	0	0	0	0	0	0	0,00	0,00
Fornecedores de investimentos	0,00	0	0	0	0	0	0	0,00	0,00
Outras contas a pagar	2.077.966,59	0	0	0	0	0	0	16.004,23	2.093.970,82
Diferimentos	2.306.666,89	0	0	0	0	0	0	0,00	2.306.666,89
Passivos financeiros detidos para negociação	0,00	0	0	0	0	0	0	0,00	0,00
Outros passivos financeiros	0,00	0	0	0	0	0	0	0,00	0,00
	4.388.112,94	0	0	0	0	0	0	16.004,23	4.404.117,17
Total Passivo	4.388.112,94	0	0	0	0	0	0	16.004,23	4.404.117,17
Total do Património Líquido e Passivo	37.690.708,35	0	0	0	0	0	0	16.004,23	37.706.712,58

Serviços Sociais da PSP – Relatório de Gestão

1. Identificação da entidade, período de relato e referencial contabilístico

1.1. Identificação da entidade e período de relato

- a) **Designação da entidade:** Serviços Sociais da Polícia de Segurança Pública / NIF: 500766673
- b) **Endereço:** Rua de Xabregas n.º 44, 1949-017 Lisboa
- c) **Código de classificação orgânica:** 05 1 04 04 00
- d) **Tutela:** Ministério da Administração Interna
- e) **Legislação que criou a instituição e principal legislação aplicável**

Os Serviços Sociais da Polícia de Segurança Pública (SSPSP) foram fundados em 31 de Dezembro de 1959, através do Decreto-Lei 42.794, sendo então Comandante Geral o General Fernando de Oliveira, 1º Director Geral dos Serviços Sociais, figura notável, que foi igualmente Presidente da Câmara Municipal de Tomar e a que hoje se deve a existência desta Grande Instituição.

Os SSPSP vieram suprir uma falha importante no panorama assistencial do pessoal que trabalhava na época na Polícia de Segurança Pública. Nesse momento, ao contrário do que se verifica hoje, não existiam estruturas de apoio na doença e outras que facilitassem a vida do pessoal da PSP e que contribuíssem para a manutenção de um moral elevado por parte do mesmo.

Nos primeiros anos de existência, os Serviços Sociais orientaram-se sobretudo na assistência à doença, habitação social e cantinas, alargando cada vez mais, ao longo dos anos, o seu campo de actuação, e abandonando a assistência na doença, quando o Estado começou a intervir nesse campo, que hoje está a cargo do SAD, que funciona com verbas do Orçamento de Estado.

Actualmente os SSPSP desenvolvem uma grande diversidade de actividades que se traduzem numa vasta panóplia de modalidades de assistência, como seja o apoio à formação através de subsídios e lares, apoio a deficientes e outros casos especialmente graves, empréstimos financeiros, habitação social e temporária, apoio aos tempos livres através de 4 Hotéis de férias e um Parque de Campismo e o estabelecimento de Protocolos diversos com várias entidades, permitindo o acesso a descontos em vários serviços e produtos, nomeadamente, empréstimos pessoais e à habitação, aquisição de viaturas, (novas e usadas), cursos de formação e universitários, seguros e pensões, viagens, clubes de vídeo, escolas de condução, apoio psicológico, etc.

- f) **Designação e sede da entidade que controla final e local onde podem ser obtidas cópias das demonstrações financeiras consolidadas:**

A sede do Serviços Sociais da Polícia de Segurança Pública, está situada em Xabregas, sendo que o endereço da mesma está identificado na alínea b) do ponto 1.1 supra

- g) **Caso as demonstrações financeiras anuais sejam apresentadas para um período mais longo ou mais curto do que um ano indicar:**

As presentes demonstrações financeiras correspondem ao período económico de 2024.

Serviços Sociais da PSP – Relatório de Gestão

1.2. Referencial contabilístico e demonstrações financeiras

a) Referencial contabilístico

As demonstrações financeiras foram preparadas de harmonia com o Sistema de Normalização Contabilística para as Administrações Públicas (SNC-AP), aprovado pelo Decreto-Lei n.º 192/2015, de 11 de setembro, e refletem de forma verdadeira e apropriada as operações do SSPSP, bem como a sua posição, avaliação financeira e fluxos de caixa.

De referir que as notas não indicadas neste Anexo, não são aplicáveis, ou significativas para a compreensão das demonstrações financeiras em análise.

Na preparação das demonstrações financeiras tomou-se como base os seguintes pressupostos:

- Continuidade

As demonstrações financeiras anexas foram preparadas no pressuposto da continuidade das operações, a partir dos livros e registos contabilísticos, mantidos de acordo com princípios contabilísticos geralmente aceites em Portugal.

Os eventos ocorridos após a data de relato que afetem o valor dos ativos e passivos existentes à data de relato são considerados na preparação das demonstrações financeiras do período. Esses eventos, se significativos, são divulgados no presente anexo às demonstrações financeiras.

- Especialização dos gastos/rendimentos

Os rendimentos/gastos da fonte de financiamento de receitas próprias são reconhecidos no momento (período) a que respeitam, como por exemplo, faturas com encargos das instalações (água, eletricidade e gás) e encargos sociais.

- Compensação

Os ativos e passivos, os rendimentos e os gastos foram relatados separadamente nos respetivos itens de balanço e de demonstração de resultados, pelo que nenhum ativo foi compensado por qualquer passivo, nem nenhum gasto por qualquer rendimento, exceto os que forem exigidos por uma NCP.

- Comparabilidade

Com a adoção do SNC-AP em 1 de janeiro de 2024, e de acordo com as instruções constantes do Manual de Implementação relativamente à aplicação pela primeira vez do SNC-AP, emitida pela Comissão de Normalização Contabilística, a informação comparativa relativa ao ano anterior é baseada no POCP, tendo sido efetuada uma mera conversão dos saldos para as contas e rubricas das demonstrações financeiras de acordo com o novo referencial.

b) Indicação e comentário das contas do balanço e da demonstração dos resultados cujos conteúdos não sejam comparáveis com os do período anterior.

Serviços Sociais da PSP – Relatório de Gestão

Face ao exposto, esta opção de não obrigar as entidades a reexpressar o comparativo de acordo com o SNC-AP, implica a perda de comparabilidade entre 2023 e 2024, sendo a mesma retomada em 2025. Numa análise custo-benefício, a apresentação do ano de 2024 de acordo com os requisitos das NCP relativas ao subsistema da contabilidade financeira importaria custos superiores aos benefícios a obter.

A falta de comparabilidade acima referida é especialmente visível nas seguintes rubricas:

- Valor dos subsídios obtidos para financiar a aquisição de equipamentos, obras e beneficiações e gastos específicos, era anteriormente considerado nos proveitos diferidos e passou a integrar o património líquido.
- Os acréscimos de custos passaram a ser apresentados nas outras contas a pagar.

c) Quando a apresentação ou classificação de itens nas demonstrações financeiras for alterada, as quantias comparativas devem ser reclassificadas, a menos que a reclassificação seja impraticável. Quando as quantias comparativas forem reclassificadas, uma entidade deve divulgar:

Sem comentários a assinalar

d) Comentário do órgão de gestão sobre a quantia dos saldos significativos de caixa e seus equivalentes que não estejam disponíveis para uso:

Sem comentários a assinalar

e) Desagregação dos valores inscritos na rubrica de caixa e em depósitos bancários

A desagregação da rubrica de caixa e de depósitos bancários em 31 de dezembro de 2024 é:

Conta	Euros	
Caixa		0
Depósitos à ordem		5.058.458,45
CGD - PT50003506970080074842627	58.406,54	
IGCP - PT5007810112000000603605	3.171.641,04	
IGCP - PT50078101129112000071182 - PRR	1.828.410,87	
Depósitos a prazo		0
Depósitos consignados		0
Depósitos de garantias e cauções		0
Outros Ativos Financeiros		3.000.000,00
Total de caixa e depósitos		8.058.458,45

Quadro 1 – Desagregação de caixa e depósitos

2. Principais políticas contabilísticas, alterações nas estimativas contabilísticas e erros

Serviços Sociais da PSP – Relatório de Gestão

2.1. Bases de mensuração usadas na preparação das demonstrações financeiras

As demonstrações financeiras e respetivas notas deste anexo foram preparadas de acordo com a NCP-PE – estrutura e conteúdo das demonstrações financeiras.

Foram adotadas as seguintes políticas contabilísticas e conceitos:

a) Ativos e Passivos correntes e não correntes

Um ativo é classificado como “corrente” quando satisfaz um dos seguintes critérios:

- Espera-se que seja realizado, ou pretende-se que seja vendido, no decurso normal do ciclo operacional do organismo;
- Seja detido essencialmente com a finalidade de ser negociado;
- Espera-se que seja realizado num período até doze meses após a data do balanço; ou
- É caixa ou equivalente de caixa, a menos que lhe seja limitada a troca ou uso para liquidar um passivo durante pelo menos doze meses após a data do balanço.

Todos os outros ativos são classificados como não correntes (ativos fixos tangíveis e ativos intangíveis).

Um passivo é classificado como “corrente” quando satisfaz um dos seguintes critérios:

- Espera-se que seja liquidado durante o ciclo operacional normal do organismo;
- Exista essencialmente para a finalidade de ser negociado;
- Deva ser liquidado num período até doze meses após a data do balanço; ou
- A entidade não tenha um direito incondicional de diferir a liquidação do passivo durante pelo menos doze meses após a data do balanço.

Todos os outros passivos são classificados como não correntes.

b) Ativos fixos tangíveis

Os ativos fixos tangíveis encontram-se registados ao custo de aquisição, o qual inclui o custo de compra e quaisquer custos diretamente atribuíveis às atividades necessárias para colocar os ativos na localização e condição necessárias para operarem da forma pretendida, deduzido de depreciações acumuladas.

As depreciações são calculadas, após o momento em que o bem se encontra em condições de ser utilizado, de acordo com o método das quotas constantes, em conformidade com o período de vida útil estimado para cada grupo de bens, tendo como referencial as previstas no Classificador Complementar 2.

As vidas úteis são revistas anualmente. O efeito de alguma alteração a estas estimativas é reconhecido prospectivamente na demonstração dos resultados.

No processo de transição para o *SNC-AP*, conforme preconizado pela *CNC*, foram mantidas as vidas úteis

Serviços Sociais da PSP – Relatório de Gestão

previstas no anterior classificador (CIBE) para a generalidade dos bens *Activos Fixos Tangíveis* adquiridos até 31 de dezembro de 2023, incluindo os *Edifícios e Outras Construções* (que ainda não passaram de 80 anos para 50 anos), uma vez que ainda estão sujeitas a processo de actualização conforme registo cadastral.

As despesas de manutenção e reparação (dispêndios subsequentes) que não são suscetíveis de gerar benefícios económicos futuros adicionais são registados como gastos no período em que são incorridas.

O ganho (ou a perda) resultante da alienação ou abate de um ativo fixo tangível é determinado como a diferença entre o justo valor do montante recebido na transação ou a receber e a quantia líquida de depreciações acumuladas, escriturada do ativo e é reconhecido em resultados no período em que ocorre o abate ou a alienação.

c) Ativos intangíveis

Os ativos intangíveis são registados ao custo de aquisição, deduzido de amortizações acumuladas.

As amortizações de ativos intangíveis são reconhecidas numa base linear durante a vida útil estimada dos ativos intangíveis, que corresponde a três anos, no caso de programas de computador, licenças e software.

As vidas úteis são revistas anualmente. O efeito de alguma alteração a estas estimativas é reconhecido prospectivamente na demonstração dos resultados.

d) Imparidade de ativos fixos tangíveis e intangíveis

Em cada data de relato é efetuada uma revisão das quantias escrituradas dos ativos fixos tangíveis e intangíveis do organismo com vista a determinar se existe algum indicador de que possam estar em imparidade. Se existir algum indicador, é estimada a quantia recuperável dos respetivos ativos a fim de determinar a extensão da perda por imparidade.

A quantia recuperável do ativo consiste no maior de entre (i) o justo valor deduzido de custos para vender e (ii) o valor de uso. Na determinação do valor de uso, os fluxos de caixa futuros estimados são descontados usando uma taxa de desconto que reflita as expectativas do mercado quanto ao valor temporal do dinheiro e quanto aos riscos específicos do ativo relativamente aos quais as estimativas de fluxos de caixa futuros não tenham sido ajustadas.

Sempre que a quantia escriturada do ativo seja superior à sua quantia recuperável, é reconhecida uma perda por imparidade. A perda por imparidade é registada na demonstração dos resultados. A reversão de perdas por imparidade reconhecidas em períodos anteriores é registada quando existam evidências de que as perdas por imparidade reconhecidas anteriormente já não existem ou diminuíram. A reversão das perdas por imparidade é reconhecida na demonstração dos resultados e é efetuada até ao limite da quantia que estaria reconhecida (líquida de depreciações/amortizações) caso a perda por imparidade anterior não tivesse sido registada.

Serviços Sociais da PSP – Relatório de Gestão

e) Ativos e passivos financeiros

Os ativos e os passivos financeiros são reconhecidos no balanço quando o organismo toma parte das correspondentes disposições contratuais, sendo utilizado para o efeito o previsto na NCP 18 – “Instrumentos financeiros”.

São mensurados ao custo ou ao custo amortizado os ativos e os passivos financeiros que apresentem as seguintes características:

- Sejam à vista ou tenham uma maturidade definida; e
- Tenham associado um retorno fixo ou determinável; e
- Não sejam um instrumento financeiro derivado ou não incorporem um instrumento financeiro derivado.

O custo amortizado corresponde ao valor pelo qual um ativo financeiro ou passivo financeiro é mensurado no reconhecimento inicial, menos os reembolsos de capital, mais ou menos a amortização cumulativa, usando o método da taxa de juro efetiva, de qualquer diferença entre esse montante na maturidade.

A taxa de juro efetiva é a taxa que desconta exatamente os pagamentos ou recebimentos futuros estimados no valor líquido contabilístico do ativo ou passivo financeiro.

Nesta categoria incluem-se, consequentemente, os seguintes ativos e passivos financeiros:

i. Clientes, contribuintes e utentes e outras contas a receber

Os saldos de clientes, contribuintes e utentes e de outras contas a receber são registados inicialmente ao justo valor, sendo posteriormente mensurados ao custo amortizado, deduzido de eventuais perdas de imparidade acumuladas. Entende-se que a mensuração ao custo amortizado é substancialmente idêntica ao custo de aquisição.

ii. Caixa e depósitos bancários

Os montantes incluídos na rubrica de “Caixa e depósitos bancários” correspondem aos valores de caixa e depósitos bancários que possam ser imediatamente mobilizáveis com risco insignificante de alteração de valor.

iii. Fornecedores e outras dívidas a pagar

Os saldos de fornecedores e de outras contas a pagar constituem obrigações a pagar pela aquisição de bens e serviços e são registados inicialmente ao justo valor, sendo posteriormente mensurados ao custo amortizado, deduzido de eventuais perdas de imparidade acumuladas. Entende-se que a mensuração ao custo amortizado é substancialmente idêntica ao custo de aquisição.

iv. Imparidade de ativos financeiros

Para os ativos financeiros mensurados ao custo amortizado, a perda por imparidade a reconhecer

Serviços Sociais da PSP – Relatório de Gestão

corresponde à diferença entre a quantia escriturada do ativo e a melhor estimativa do valor recuperável do ativo na data de relato.

As contas a receber individualmente significativas são avaliadas individualmente para efeitos de imparidade. As perdas por imparidade são registadas em resultados na rubrica “Imparidade de dívidas a receber (perdas/reversões)” no período em que são determinadas.

Subsequentemente, se o montante da perda por imparidade diminui, essencialmente por cobrança de valores vencidos, esta é revertida por resultados. A reversão é efetuada até ao limite da quantia que estaria reconhecida (custo) caso a perda não tivesse sido inicialmente registada.

v. Desreconhecimento de ativos e passivos financeiros

Os ativos financeiros são desreconhecidos apenas quando os direitos contratuais aos seus fluxos de caixa expiram por cobrança ou quando transfere para outra entidade o controlo desses ativos financeiros e todos os riscos e benefícios significativos associados à respetiva posse.

Os passivos financeiros são desreconhecidos apenas quando a correspondente obrigação seja liquidada, cancelada ou expire.

f) Rendimento de transações com contraprestação

O rendimento de transações com contraprestação é mensurado pelo justo valor da contraprestação recebida ou a receber, deduzido do montante de devoluções, descontos e outros abatimentos.

No caso das prestações de serviços é reconhecido com referência à fase de acabamento da transação/serviço à data de relato, desde que todas as seguintes condições sejam satisfeitas:

- O montante possa ser mensurado com fiabilidade;
- Seja provável que benefícios económicos futuros associados às transações/serviços fluam para o organismo;
- Os custos incorridos ou a incorrer com as transações/serviços possam ser mensurados com fiabilidade;
- As fases de acabamento das transações/serviços à data de relato possam ser mensuradas com fiabilidade.

g) Transferências e subsídios obtidos

As transferências e os subsídios são reconhecidos pelo seu justo valor quando existe segurança quanto ao seu recebimento e cumprimento por parte da entidade das condições a eles associados.

As transferências e subsídios correntes obtidos são reconhecidos na demonstração de resultados, tendo em consideração o princípio da especialização, ou seja, com base no período a que respeitam.

Os subsídios atribuídos à Entidade não reembolsáveis para financiamento de ativos fixos tangíveis e

Serviços Sociais da PSP – Relatório de Gestão

intangíveis com vida útil definida são inicialmente reconhecidos no património líquido e, subsequentemente, imputados numa base sistemática como rendimento do período, proporcionalmente às amortizações/depreciações dos respetivos bens.

h) Benefícios dos empregados

Os benefícios dos empregados, a curto prazo, são reconhecidos como gastos do período. Os gastos a curto prazo incluem os vencimentos e respetivas contribuições para os diversos regimes contributivos (Segurança Social e Caixa Geral de Aposentações).

De acordo com a legislação aplicável, o direito a férias e subsídio de férias relativo ao período, vence-se a 1 de janeiro do ano seguinte, sendo pago durante esse período, pelo que os gastos correspondentes se encontram devidamente especializados.

Os benefícios decorrentes da cessação de emprego, quer por decisão unilateral, quer por mútuo acordo, são reconhecidos como gastos no período em que ocorreram.

i) Provisões, ativos e passivos contingentes

As provisões são registadas quando a entidade tem uma obrigação presente (legal ou implícita) resultante de um acontecimento passado, é provável que para a liquidação dessa obrigação ocorra uma saída de recursos e o valor da obrigação possa ser razoavelmente estimado.

O montante das provisões registadas consiste na melhor estimativa dos recursos necessários para liquidar a obrigação. Tal estimativa, revista anualmente, é determinada tendo em consideração os riscos e incertezas associados a cada obrigação.

Os passivos contingentes não são reconhecidos nas demonstrações financeiras, sendo divulgados sempre que a possibilidade de existir uma saída de recursos económicos não seja remota.

Os ativos contingentes não são reconhecidos nas demonstrações financeiras, sendo divulgados quando for provável a existência de uma entrada económica futura de recursos.

j) Juízos de valor críticos e principais fontes de incerteza associadas a estimativas

Na preparação das demonstrações financeiras anexas foram efetuados juízos de valor e estimativas e utilizados diversos pressupostos que afetam as quantias relatadas de ativos e passivos, assim como as quantias relatadas de rendimentos e gastos do período.

As estimativas e os pressupostos subjacentes foram determinados por referência à data de relato com base no melhor conhecimento existente à data de aprovação das demonstrações financeiras dos eventos e transações em curso, assim como na experiência de eventos passados e/ou correntes. Contudo, poderão ocorrer situações em períodos subsequentes que, não sendo previsíveis à data de aprovação das demonstrações financeiras, não foram consideradas nessas estimativas. As alterações às estimativas que ocorram posteriormente à data das demonstrações financeiras serão corrigidas de forma prospetiva.

Serviços Sociais da PSP – Relatório de Gestão

k) Acontecimentos após a data de relato

Os acontecimentos após a data de relato que proporcionem informação adicional sobre condições que existiam à data de relato (“acontecimentos que dão lugar a ajustamentos”) são refletidos nas demonstrações financeiras. Os acontecimentos após a data de relato que proporcionem informação sobre condições que ocorram após a data de relato (“acontecimentos que não dão lugar a ajustamentos”) são divulgados nas demonstrações financeiras, se forem considerados materiais.

3. Ativos intangíveis

3.1. Ativos intangíveis gerados internamente e outros

a) As bases de mensuração usadas para determinar a quantia escriturada bruta

Todos os ativos fixos tangíveis adquiridos até 31/12/2024, encontram-se registados ao seu custo de aquisição de acordo com os princípios contabilísticos geralmente aceites até àquela data, deduzido das depreciações. Os custos de aquisição incluem o custo de compra, quaisquer custos diretamente atribuíveis às atividades.

b) As vidas úteis ou as taxas de amortização usadas

Para os bens adquiridos até 31/12/2023, foi utilizado o classificador CIBE (Cadastro e Inventário dos bens do Estado) criado pela Portaria 671/2000, de 17 de abril. Para os bens adquiridos desde 01/01/2024 é aplicado o Classificador Complementar 2 do Plano de Contas Multidimensional, publicado no Anexo ao Decreto-Lei n.º 192/2015, de 11 de setembro.

Existem fichas de cadastro atualizadas à data de relato, onde consta, para cada elemento aplicável do ativo intangível, entre outra informação, a respetiva vida útil ou taxa de amortização, bem como a respetiva quantia escriturada líquida.

c) Os métodos de amortização usados para ativos intangíveis

O método de amortização usado para os ativos intangíveis é o método das quotas constantes (ou da linha reta).

d) A quantia bruta escriturada e qualquer amortização acumulada no início e no final do período

A quantia escriturada bruta, bem como as respetivas amortizações acumuladas dos ativos intangíveis, no início e no final do período foi a seguinte:

Serviços Sociais da PSP – Relatório de Gestão

RUBRICAS	Início do período				Final do período			
	Quantia bruta	Amortizações Acumuladas	Perdas por Imparidades Acumuladas	Quantia escriturada	Quantia bruta	Amortizações Acumuladas	Perdas por Imparidades Acumuladas	Quantia escriturada
ATIVOS INTANGÍVEIS								
Ativos intangíveis de domínio público, património histórico, artístico e cultural				0				
Goodwill				0				
Projetos de desenvolvimento				0				
Programas de computador e sistemas de informação	38104,41	38104,41		0	38104,41	38104,41		0
Propriedade industrial e intelectual				0				
Outros				0				
Ativos intangíveis em curso				0				
Total	38104,41	38104,41	0	0	38104,41	38104,41	0	0

Quadro 2 – Ativos intangíveis – variação das amortizações e perdas por imparidade acumuladas

e) Os itens de cada linha da demonstração dos resultados em que qualquer amortização de ativos intangíveis esteja incluída

Os gastos de amortizações respeitantes a ativos intangíveis encontram-se refletidos na Demonstração de Resultados, na rubrica “Gastos / reversões de depreciação e amortização”.

f) Reconciliação da quantia escriturada no início e no final do período

Durante o exercício de 2024, não ocorreram variações do ativo intangível.

g) Adições ao ativo intangível

Durante o exercício de 2024, não ocorreram adições do ativo intangível.

h) Diminuições ao ativo intangível

Durante o exercício de 2024, não ocorreram diminuições do ativo intangível.

3.2. a) Uma descrição da quantia escriturada e o período de amortização remanescente de qualquer ativo intangível individual que seja material nas demonstrações financeiras da entidade.

Sem comentários a assinalar

3.3. Se os ativos intangíveis forem contabilizados por quantias revalorizadas,

Sem comentários a assinalar

3.4. Dispêndio de pesquisa e desenvolvimento deve divulgar a quantia agregada dos dispêndios de pesquisa e desenvolvimento reconhecidos como um gasto durante o período.

Sem comentários a assinalar

3.5. a) Uma descrição de qualquer ativo intangível totalmente amortizado que esteja ainda em uso Identificação das quantias escrituradas brutas do ativo intangível totalmente amortizado

Serviços Sociais da PSP – Relatório de Gestão

ainda em uso.

Imobilizado	Denominação do imobilizado	Valor Aquis.	Incorporação em	Depreciação o ac.	Valor contábil
1000013593	AQUISIÇÃO DE FERRAMENTAS WEB, EM TECNOL ORACLE,	22.294,73	27-12-2011	-22.294,73	0,00
1000013594	GESTÃO DE STOCKS -	15.809,68	31-05-2011	-15.809,68	0,00

Quadro 3 - A quantia escriturada bruta de ativo fixo intangível totalmente depreciado e ainda em uso

4. Acordos de concessão de serviços: Concedente

Sem comentários a assinalar

5. Ativos fixos tangíveis

5.1. Ativos fixos tangíveis gerados internamente e outros

a) As bases de mensuração usadas para determinar a quantia escriturada bruta

Todos os ativos fixos tangíveis adquiridos até 31/12/2024, encontram-se registados ao seu custo de aquisição de acordo com os princípios contabilísticos geralmente aceites até àquela data, deduzido das depreciações. Os custos de aquisição incluem o custo de compra, quaisquer custos diretamente atribuíveis às atividades para colocar os ativos na localização e condição necessárias para operarem da forma pretendida.

b) Os métodos de depreciação usados

As depreciações dos ativos fixos tangíveis são calculadas, após a data em que os bens se encontrem disponíveis para utilização, pelo método da linha reta.

c) As vidas úteis ou as taxas de depreciação usadas

Para os bens adquiridos até 31/12/2023, foi utilizado o classificador CIBE (Cadastro e Inventário dos bens do Estado) criado pela Portaria 671/2000, de 17 de abril. Para os bens adquiridos desde 01/01/2024 é aplicado o Classificador Complementar 2 do Plano de Contas Multidimensional, publicado no Anexo ao Decreto-Lei n.º 192/2015, de 11 de setembro.

Existem fichas de cadastro atualizadas à data de relato, onde consta, para cada elemento aplicável do ativo intangível, entre outra informação, a respetiva vida útil ou taxa de amortização, bem como a respetiva quantia escriturada líquida.

d) A quantia bruta escriturada e a depreciação acumulada no início e no final do período

A quantia escriturada bruta, bem como as respetivas depreciações acumuladas dos ativos fixos tangíveis, no início e no final do período foi a seguinte:

Serviços Sociais da PSP – Relatório de Gestão

ATIVOS FIXOS TANGÍVEIS	Início do período				Final do período			
	Quantia bruta	Depreciações Acumuladas	Perdas por Imparidades Acumuladas	Quantia escriturada	Quantia bruta	Depreciações Acumuladas	Perdas por Imparidades Acumuladas	Quantia escriturada
Bens de domínio público, património histórico, artístico e cultural								
	0,00	0,00	0,00	0,00	0,00	0,00	0,00	0,00
Ativos fixos em concessão								
	0,00	0,00	0,00	0,00	0,00	0,00	0,00	0,00
Outros ativos fixos tangíveis								
Terrenos e recursos naturais	201530,99	0,00		201530,99	201530,99			201530,99
Edifícios e outras construções	31343.409,89	3.790.455,57		27.552.954,32	31343.409,89	4.128.190,56		27.215.219,33
Equipamento básico	2.873.402,55	2.654.224,94		219.177,61	2.920.032,77	2.718.422,75		201610,02
Equipamento de transporte	253.976,97	248.647,52		5.329,45	253.976,97	249.877,40		4.099,57
Equipamento administrativo	1338.715,13	1303.840,25		34.874,88	1338.715,13	1318.033,04		20.682,09
Equipamentos biológicos				0,00	0,00			0,00
Outros	1232.178,82	1043.718,88		188.459,94	1241756,27	1076.256,80		165.499,47
Ativos fixos tangíveis em curso	434.014,87			434.014,87	1388.812,32			1388.812,32
	37.677.229,22	9.040.887,16	0,00	28.636.342,06	38.688.234,34	9.490.780,55	0,00	29.197.453,79
Total	37.677.229,22	9.040.887,16	0,00	28.636.342,06	38.688.234,34	9.490.780,55	0,00	29.197.453,79

Quadro 4 – Ativos Tangíveis – variação das amortizações e perdas por imparidade acumuladas

e) Reconciliação da quantia escriturada no início e no fim do período

Durante o exercício findo de 31 de dezembro de 2024, ocorreram as seguintes variações do ativo fixo tangível:

ATIVOS FIXOS TANGÍVEIS	Quantia escriturada inicial	Variações no período								Quantia escriturada final
		Adições	Transferências internas à entidade	Revalorizações	Reversões de perdas por imparidade	Perdas por imparidade	Depreciações do período	Diferenças cambiais	Diminuições	
Bens de Domínio público, património histórico artístico e cultural										
	0,00	0,00	0,00	0,00	0,00	0,00	0,00	0,00	0,00	0,00
Ativos fixos em concessão										
	0,00	0,00	0,00	0,00	0,00	0,00	0,00	0,00	0,00	0,00
Outros ativos fixos tangíveis										
Terrenos e recursos naturais	201530,99	0,00	0,00	0,00	0,00	0,00	0,00	0,00	0,00	201530,99
Edifícios e outras construções	27.552.954,32	0,00	0,00	0,00	0,00	0,00	-337.734,99	0,00	0,00	27.215.219,33
Equipamento básico	219.177,61	47.386,36	-756,14	0,00	0,00	0,00	-64.197,81	0,00	0,00	201610,02
Equipamento de transporte	5.329,45	0,00	0,00	0,00	0,00	0,00	-1229,88	0,00	0,00	4.099,57
Equipamento administrativo	34.874,88	0,00	0,00	0,00	0,00	0,00	-14.192,79	0,00	0,00	20.682,09
Equipamentos biológicos	0,00	0,00	0,00	0,00	0,00	0,00	0,00	0,00	0,00	0,00
Outros	188.459,94	8.821,31	756,14	0,00	0,00	0,00	-32.537,92	0,00	0,00	165.499,47
Ativos fixos tangíveis em curso	434.014,87	954.797,45	0,00	0,00	0,00	0,00	0,00	0,00	0,00	1388.812,32
	28.636.342,06	1011005,12	0,00	0,00	0,00	0,00	-449.893,39	0,00	0,00	29.197.453,79
Total	28.636.342,06	1011005,12	0,00	0,00	0,00	0,00	-449.893,39	0,00	0,00	29.197.453,79

Quadro 5 – Ativos Tangíveis – quantia escriturada e variações do período

Serviços Sociais da PSP – Relatório de Gestão

f) Adições ao ativo fixo tangível

As adições ao ativo fixo tangível ocorridas durante o exercício findo de 31 de dezembro de 2024, foram as seguintes:

ATIVOS FIXOS TANGÍVEIS	Adições										
	Internas	Compra	Cessão	Transferência ou troca	Expropriação	Doação, herança, legado ou perdido a favor do Estado	Doação em pagamento	Locação financeira	Fusão, cisão, reestruturação	Outras	Total
Bens de domínio público, património histórico, artístico e cultural											
	0,00	0,00	0,00	0,00	0,00	0,00	0,00	0,00	0,00	0,00	0,00
Ativos fixos em concessão											
	0,00	0,00	0,00	0,00	0,00	0,00	0,00	0,00	0,00	0	0
Outros ativos fixos tangíveis											
Terrenos e recursos naturais											0,00
Edifícios e outras construções											0,00
Equipamento básico		47.386,36									47.386,36
Equipamento de transporte											0,00
Equipamento administrativo											0,00
Equipamentos biológicos											0,00
Outros		8.821,31									8.821,31
Ativos fixos tangíveis em curso		954.797,45									954.797,45
	0,00	1.011.005,12	0,00	0,00	0,00	0,00	0,00	0,00	0,00	0,00	1.011.005,12
Total	0,00	1.011.005,12	0,00	0,00	0,00	0,00	0,00	0,00	0,00	0,00	1.011.005,12

Quadro 6 – Ativos Tangíveis – adições

g) Diminuições ao Ativo Tangível

Durante o exercício de 2024, não ocorreram diminuições do ativo tangível.

h) Identificação das quantias escrituradas bruta de qualquer ativo fixo tangível totalmente depreciado que ainda esteja em uso.

Serviços Sociais da PSP – Relatório de Gestão

Conta	Descrição	2024
43.3.1	Equipamento informático e de telecomunicações	168,90 €
43.3.2	Equipamento para investigação e formação, de medida e de utilização técnica especial	4.101,32 €
43.3.3	Equipamento e material específico dos serviços de saúde	127,60 €
43.3.4	Equipamento e material recreativo, desportivo, de educação e de cultura	13.597,36 €
43.3.5	Equipamento e material para serviços de alimentação, rouparia e lavandaria	1.665,00 €
43.3.8	Equipamento militar, de segurança e defesa	4.228,66 €
43.3.9	Outro equipamento básico	2.521.684,89 €
43.4.2	Transportes rodoviários	16.715,91 €
43.4.9	Equipamento Transportes - Outros	224.962,29 €
43.5.1	Equipamento informático e de telecomunicações	18.030,00 €
43.5.9	Equipamento Administrativo - Outros	1.273.907,80 €
43.7.2	Equipamento de decoração e conforto, de utilização comum	2.425,89 €
43.7.9	Outros Ativos fixos tangíveis	965.002,84 €
Total		5.046.618,46 €

Quadro 7 - A quantia escriturada bruta de ativo fixo tangível totalmente depreciado e ainda em uso

6. Locações

Sem comentários a assinalar

7. Custos de empréstimos obtidos

Sem comentários a assinalar

8. Propriedades de investimento

Sem comentários a assinalar

9. Imparidade de ativos

Sem comentários a assinalar

10. Inventários

Sem comentários a assinalar

11. Agricultura

Sem comentários a assinalar

12. Contratos de construção

Sem comentários a assinalar

13. Rendimento de transações com contraprestação

Serviços Sociais da PSP – Relatório de Gestão

A NCP 13 que versa sobre os rendimentos de transações com contraprestação, refere-se normalmente a vendas e prestações de serviços, uma vez que existe uma entrada presente ou futura de meios financeiros líquidos, e uma correspondente saída de ativos ou a obrigatoriedade de prestar um serviço em valor equivalente. O rendimento associado é reconhecido quando for provável que fluam para a entidade benefícios económicos futuros ou potencial de serviço e estes benefícios possam ser mensurados com fiabilidade.

Os rendimentos oriundos das rendas de habitações e de alojamento apesar de se destacarem das demais, referir ainda as relacionadas com as Actividades de saúde e o retorno da Messe e bar.

Tipo de rendimento	Rendimento do período	
	2024	
	Resultados	Património Líquido
Impostos, contribuições e taxas	3.937,58 €	
Multas-Outras Multas e Penalidades	3.937,58 €	
Prestação de serviços e concessões	1.172.231,60 €	
Messe e Bar	81.313,70 €	
Alojamento	738.177,92 €	
Actividades de saúde - Outras	269.061,40 €	
Serviços sociais, recreativos, culturais e desporto.	8.941,26 €	
Outros serviços	55.732,74 €	
Outros	19.004,58 €	
Outros rendimentos e ganhos	1.375.997,18 €	
Rendas - habitações	1.276.628,88 €	
Rendas - Lojas	65.804,39 €	
Leilões	33.320,01 €	
Outros	243,90 €	
Juros, dividendos e outros rend. Similares	97.409,30 €	
Juros - CEDIC	78.075,00 €	
Juros - Famílias.	19.334,30 €	
Total	2.649.575,66 €	- €

Quadro 8 – Rendimentos com contraprestação

14. Rendimento de transações sem contraprestação

- a) A quantia de rédito proveniente de transações sem contraprestação reconhecidas durante o período por classes principais evidenciando separadamente:

Neste ponto, destacar os rendimentos das quotas dos beneficiários dos SSPSP, que se dirigiu para um universo de cerca de 37139 beneficiários titulares, mais 5410 beneficiários face a 2023, compreendendo-se neste universo obrigatoriamente, todo o pessoal em serviço ativo na PSP e o pessoal aposentado a 31 de

Serviços Sociais da PSP – Relatório de Gestão

dezembro do período em análise.

b) A quantia de contas a receber reconhecidas relacionadas com rendimentos sem contraprestação.

Tipo de Rendimento	Rendimento do período	
	2024	
	Resultados	Património líquido
Transferências e subsídios correntes obtidos	4.019.178,80 €	
Quotas - Famílias	4.019.178,80 €	
Transferências e subsídios para investimentos	36.311,91 €	960.935,15 €
Imputação de transferências e subsídios para investimentos	36.311,91 €	960.935,15 €
Rendimentos suplementares		
Outros Rendimentos - RAP		
Total	4.055.490,71 €	960.935,15 €

Quadro 9 – Rendimentos sem contraprestação

As transferências recebidas para aplicar em funcionamento são registadas em resultados, na conta (751 – Transferências correntes obtidas) e as de capital no património líquido (593 – Transferências e subsídios de capital).

Neste ponto, é de destacar o seguinte:

- No âmbito dos projectos financiados pelo PRR, os SSPSP executaram o montante de 960.935,15 euros, integralmente em empreitadas em curso, sendo que no final do ano de 2024, todas as obras ainda não se encontraram concluídas, pelo que o valor ainda não foi imputado a investimento;
- O Subsídio ao Investimentos recebido em 2022 do Cofre de Previdência da PSP no valor de 2 732 950,00 euros, onde 1 300 000,00 euros foram aplicados na compra de um imóvel, resultando numa imputação a proveitos de 13.000,00 euros, observável no quadro seguinte.

Valor total a transferido: 1.300.000,00 € Valor imóvel: 4.973.600,00 €

N.º de Inventário 1000017790

Ano	Taxa Amortização	Proveito do Exercício	Proveitos Acumulados	Proveito Diferido (P/ especializar)	Conta Proveito Diferido	Conta Proveito Exercício
2022	1%	1.083,33 €	1.083,33 €	1.298.916,67 €	2745110000	7983900000
2023	1%	13.000,00 €	14.083,33 €	1.285.916,67 €	2745110000	7983900000
2024	1%	13.000,00 €	27.083,33 €	1.272.916,67 €	5931100000	7983900000

Quadro 10 – Quadro do Subsídio especializado - Imóvel - Rua António dos Santos Coelho, Lote 95

- O restante montante de 1.432.950,00 euros, que se encontra em processo de investimento na compra de vários bens móveis, e em que o proveito é especializado de acordo com a taxa de

Serviços Sociais da PSP – Relatório de Gestão

amortização, como se pode visualizar no quadro seguinte.

Imobilizado	Denominação do imobilizado	Incorpornado	Saldo inicial	Amortiz Exerc	Amortiz Acumul	Valor residual
1000017810	Sofá novo 3 lugares 2,20 MT DAYTONA 137	abr-23	984,00	123,00	215,25	768,75
1000017811	Sofá novo 3 lugares 2,20 MT DAYTONA 137	abr-23	984,00	123,00	215,25	768,75
1000017813	Exaustor GAV.60 ORIMA ORG-6042	jun-23	89,79	11,22	17,77	72,02
1000017814	Aspirador Beltax BVC 1200	jun-23	72,57	9,07	14,36	58,21
1000017815	Microondas Beltax BMO 1020	jun-23	66,42	9,49	15,03	51,39
1000017833	UPS - Fonte de energia ininterrupta	mai-23	3.981,51	995,38	1.658,97	2.322,54
1000017846	Computador A	nov-23	1.094,20	273,55	319,14	775,06
1000017847	Computador A	nov-23	1.094,20	273,55	319,14	775,06
1000017848	Computador B	nov-23	1.339,20	334,80	390,60	948,60
1000017849	Computador B	nov-23	1.339,20	334,80	390,60	948,60
1000017850	Computador C	nov-23	863,30	215,83	251,80	611,50
1000017851	Computador C	nov-23	863,30	215,83	251,80	611,50
1000017852	Computador C	nov-23	863,30	215,83	251,80	611,50
1000017853	Computador C	nov-23	863,30	215,83	251,80	611,50
1000017854	Computador C	nov-23	863,30	215,83	251,80	611,50
1000017855	Computador C	nov-23	863,30	215,83	251,80	611,50
1000017856	PC Port. 21E30066PG	nov-23	1.099,90	274,97	320,80	779,10
1000017857	PC Port. 21E30066PG	nov-23	1.099,90	274,97	320,80	779,10
1000017858	Monitor AOC Gaming 27" 27B2H LED IPS FHD 75Hz 7ms	nov-23	88,57	22,14	25,83	62,74
1000017859	Monitor AOC Gaming 27" 27B2H LED IPS FHD 75Hz 7ms	nov-23	88,57	22,14	25,83	62,74
1000017860	Monitor AOC Gaming 27" 27B2H LED IPS FHD 75Hz 7ms	nov-23	88,57	22,14	25,83	62,74
1000017861	Monitor AOC Gaming 27" 27B2H LED IPS FHD 75Hz 7ms	nov-23	88,57	22,14	25,83	62,74
1000017862	Monitor AOC Gaming 27" 27B2H LED IPS FHD 75Hz 7ms	nov-23	88,57	22,14	25,83	62,74
1000017863	Monitor AOC Gaming 27" 27B2H LED IPS FHD 75Hz 7ms	nov-23	88,57	22,14	25,83	62,74
1000017864	Monitor AOC Gaming 27" 27B2H LED IPS FHD 75Hz 7ms	nov-23	88,57	22,14	25,83	62,74
1000017865	Monitor AOC Gaming 27" 27B2H LED IPS FHD 75Hz 7ms	nov-23	88,57	22,14	25,83	62,74
1000017866	Monitor AOC Gaming 27" 27B2H LED IPS FHD 75Hz 7ms	nov-23	88,56	22,14	25,83	62,73
1000017867	Monitor AOC Gaming 27" 27B2H LED IPS FHD 75Hz 7ms	nov-23	88,56	22,14	25,83	62,73
1000017868	Monitor AOC Gaming 27" 27B2H LED IPS FHD 75Hz 7ms	nov-23	88,56	22,14	25,83	62,73
1000017869	Monitor AOC Gaming 27" 27B2H LED IPS FHD 75Hz 7ms	nov-23	88,56	22,14	25,83	62,73
1000017915	Termoacumulador Equation 50L	mai-23	158,07	19,76	32,93	125,14
1000017916	Placa CANDY - CDH 30	mai-23	239,85	34,26	57,10	182,75
1000017917	Abductor and Adductor FSM53	jun-23	2.066,87	258,36	409,07	1.657,80
1000017918	Scott Bench "FS34"	jun-23	361,20	45,15	71,49	289,71
1000017919	Four Stations "FS87-4"	jun-23	4.174,72	521,84	826,25	3.348,47
1000017920	Connection Bar "FS87CB"	jun-23	147,23	18,40	29,13	118,10

Serviços Sociais da PSP – Relatório de Gestão

1000017921	Single Station "FS87"	jun-23	1.143,83	142,98	226,39	917,44
1000017931	Arca congeladora horizontal - Starlux STC260	abr-23	352,90	44,11	77,19	275,71
1000017933	Esquentador ZEUS 2 WRN 10L	jun-23	394,20	49,27	78,02	316,18
1000017936	frigorífico Whirlpool	set-23	529,99	106,00	141,33	388,66
1000017949	Termoacumulador 50l	ago-23	340,00	42,50	60,21	279,79
1000017953	Base Suite - Estrutura p/ colchão2,00x0,90	ago-23	120,68	15,08	21,37	99,31
1000017954	Base Suite - Estrutura p/ colchão2,00x0,90	ago-23	120,68	15,08	21,37	99,31
1000017955	Base Suite - Estrutura p/ colchão2,00x0,90	ago-23	120,69	15,09	21,38	99,31
1000017956	Base Suite - Estrutura p/ colchão2,00x0,90	ago-23	120,69	15,09	21,38	99,31
1000017957	Base Suite - Estrutura p/ colchão2,00x0,90	ago-23	120,69	15,09	21,38	99,31
1000017958	Base Suite - Estrutura p/ colchão2,00x0,90	ago-23	120,69	15,09	21,38	99,31
1000017959	Base Suite - Estrutura p/ colchão2,00x0,90	ago-23	120,69	15,09	21,38	99,31
1000017961	Base Suite - Estrutura p/ colchão2,00x0,90	jul-23	120,69	15,09	22,64	98,05
1000017962	Base Suite - Estrutura p/ colchão2,00x0,90	jul-23	120,69	15,09	22,64	98,05
1000017963	Colchões Super ortopédico 2,00x0,90	jul-23	106,92	13,36	20,05	86,87
1000017964	Colchões Super ortopédico 2,00x0,90	jul-23	106,92	13,36	20,05	86,87
1000017965	Colchões Super ortopédico 2,00x0,90	jul-23	106,92	13,36	20,05	86,87
1000017966	Colchões Super ortopédico 2,00x0,90	jul-23	106,92	13,36	20,05	86,87
1000017967	Colchões Super ortopédico 2,00x0,90	jul-23	106,92	13,36	20,05	86,87
1000017968	Colchões Super ortopédico 2,00x0,90	jul-23	106,92	13,36	20,05	86,87
1000017969	Mese de cabeceira Paris Natura-Refª1 PAAMC01B	jul-23	65,43	8,18	12,27	53,16
1000017970	Mese de cabeceira Paris Natura-Refª1 PAAMC01B	jul-23	186,12	23,26	34,90	151,22
1000017971	Mese de cabeceira Paris Natura-Refª1 PAAMC01B	jul-23	65,43	8,18	12,27	53,16
1000017972	Mese de cabeceira Paris Natura-Refª1 PAAMC01B	jul-23	65,43	8,18	12,27	53,16
1000017973	Mese de cabeceira Paris Natura-Refª1 PAAMC01B	jul-23	65,43	8,18	12,27	53,16
1000017974	Mese de cabeceira Paris Natura-Refª1 PAAMC01B	jul-23	65,43	8,18	12,27	53,16
1000017975	Mese de cabeceira Paris Natura-Refª1 PAAMC01B	jul-23	65,48	8,18	12,28	53,20
1000017976	Mese de cabeceira Paris Natura-Refª1 PAAMC01B	jul-23	65,48	8,18	12,28	53,20
1000017977	Mesa de cabeceira Paris Natura-Refª1 PAAMC01B	set-23	65,43	8,18	10,91	54,52
1000017978	Mesa de cabeceira Paris Natura-Refª1 PAAMC01B	set-23	65,44	8,18	10,91	54,53
1000017979	Mesa de cabeceira Paris Natura-Refª1 PAAMC01B	jul-23	65,44	8,18	12,27	53,17
1000017980	Mesa de cabeceira Paris Natura-Refª1 PAAMC01B	jul-23	65,44	8,18	12,27	53,17
1000017981	Mesa de cabeceira Paris Natura-Refª1 PAAMC01B	jul-23	65,44	8,18	12,27	53,17
1000017982	Mesa de cabeceira Paris Natura-Refª1 PAAMC01B	jul-23	65,44	8,18	12,27	53,17
1000017983	Mesa de cabeceira Paris Natura-Refª1 PAAMC01B	jul-23	65,44	8,18	12,27	53,17
1000017984	Mesa de cabeceira Paris Natura-Refª1 PAAMC01B	jul-23	65,42	8,18	12,27	53,15
1000017985	Mesa de cabeceira Paris Natura-Refª1 PAAMC01B	jul-23	65,43	8,18	12,27	53,16
1000017986	Mesa de cabeceira Paris Natura-Refª1 PAAMC01B	jul-23	65,43	8,18	12,27	53,16
1000017987	Mesa de cabeceira Paris Natura-Refª1 PAAMC01B	jul-23	65,43	8,18	12,27	53,16
1000017988	Mesa de cabeceira Paris Natura-Refª1 PAAMC01B	jul-23	65,43	8,18	12,27	53,16
1000017989	Mesa de cabeceira Paris Natura-Refª1 PAAMC01B	jul-23	65,43	8,18	12,27	53,16
1000017990	Mesa de cabeceira Paris Natura-Refª1 PAAMC01B	jul-23	65,43	8,18	12,27	53,16

Serviços Sociais da PSP – Relatório de Gestão

1000017991	Mesa de cabeceira Paris Natura-Refª1 PAAMC01B	jul-23	65,43	8,18	12,27	53,16
1000017992	Mesa de cabeceira Paris Natura-Refª1 PAAMC01B	jul-23	65,43	8,18	12,27	53,16
1000017993	Mesa de cabeceira Paris Natura-Refª1 PAAMC01B	jul-23	65,43	8,18	12,27	53,16
1000017994	Mesa de cabeceira Paris Natura-Refª1 PAAMC01B	jul-23	65,43	8,18	12,27	53,16
1000017995	Mesa de cabeceira Paris Natura-Refª1 PAAMC01B	jul-23	65,43	8,18	12,27	53,16
1000017996	Mesa de cabeceira Paris Natura-Refª1 PAAMC01B	jul-23	65,43	8,18	12,27	53,16
1000017997	Mesa de cabeceira Paris Natura-Refª1 PAAMC01B	jul-23	65,43	8,18	12,27	53,16
1000017998	Mesa de cabeceira Paris Natura-Refª1 PAAMC01B	jul-23	65,43	8,18	12,27	53,16
1000017999	Mesa de cabeceira Paris Natura-Refª1 PAAMC01B	jul-23	65,43	8,18	12,27	53,16
1000018000	Mesa de cabeceira Paris Natura-Refª1 PAAMC01B	jul-23	65,43	8,18	12,27	53,16
1000018001	Mesa de cabeceira Paris Natura-Refª1 PAAMC01B	jul-23	65,43	8,18	12,27	53,16
1000018002	Mesa de cabeceira Paris Natura-Refª1 PAAMC01B	jul-23	65,43	8,18	12,27	53,16
1000018003	Mesa de cabeceira Paris Natura-Refª1 PAAMC01B	jul-23	65,43	8,18	12,27	53,16
1000018004	Mesa de cabeceira Paris Natura-Refª1 PAAMC01B	jul-23	65,43	8,18	12,27	53,16
1000018005	Mesa de cabeceira Paris Natura-Refª1 PAAMC01B	jul-23	65,43	8,18	12,27	53,16
1000018006	Mesa de cabeceira Paris Natura-Refª1 PAAMC01B	jul-23	65,43	8,18	12,27	53,16
1000018007	Mesa de cabeceira Paris Natura-Refª1 PAAMC01B	jul-23	65,43	8,18	12,27	53,16
1000018008	Mesa de cabeceira Paris Natura-Refª1 PAAMC01B	jul-23	65,43	8,18	12,27	53,16
1000018009	Mesa de cabeceira Paris Natura-Refª1 PAAMC01B	jul-23	65,43	8,18	12,27	53,16
1000018010	Mesa de cabeceira Paris Natura-Refª1 PAAMC01B	jul-23	65,43	8,18	12,27	53,16
1000018011	Mesa de cabeceira Paris Natura-Refª1 PAAMC01B	jul-23	65,43	8,18	12,27	53,16
1000018012	Mesa de cabeceira Paris Natura-Refª1 PAAMC01B	jul-23	65,43	8,18	12,27	53,16
1000018013	Mesa de cabeceira Paris Natura-Refª1 PAAMC01B	jul-23	65,43	8,18	12,27	53,16
1000018014	Mesa de cabeceira Paris Natura-Refª1 PAAMC01B	jul-23	65,61	8,20	12,30	53,31
1000018015	Roupeiro 2 portas	jul-23	233,70	29,21	43,82	189,88
1000018016	Roupeiro 2 portas	jul-23	233,70	29,21	43,82	189,88
1000018017	Roupeiro 2 portas	jul-23	233,70	29,21	43,82	189,88
1000018018	Roupeiro 2 portas	jul-23	233,70	29,21	43,82	189,88
1000018019	Roupeiro 2 portas	jul-23	233,70	29,21	43,82	189,88
1000018020	Roupeiro 2 portas	jul-23	233,70	29,21	43,82	189,88
1000018021	Roupeiro 2 portas	jul-23	233,70	29,21	43,82	189,88
1000018022	Roupeiro 2 portas	jul-23	233,70	29,21	43,82	189,88
1000018023	Roupeiro 2 portas	jul-23	233,70	29,21	43,82	189,88
1000018024	Roupeiro 2 portas	jul-23	233,70	29,21	43,82	189,88
1000018025	Colchões Super ortopédico 2,00x1,60	jul-23	173,54	21,69	32,54	141,00
1000018026	Colchões Super ortopédico 2,00x1,60	jul-23	173,54	21,69	32,54	141,00
1000018027	Colchões Super ortopédico 2,00x1,60	set-23	173,54	21,69	28,92	144,62
1000018028	sommier Articulado - 2,00x0,90	jul-23	224,92	28,11	42,17	182,75
1000018029	sommier Articulado - 2,00x0,90	jul-23	224,92	28,11	42,17	182,75
1000018030	sommier Articulado - 2,00x0,90	jul-23	224,92	28,11	42,17	182,75
1000018031	sommier Articulado - 2,00x0,90	jul-23	224,92	28,11	42,17	182,75
1000018032	sommier Articulado - 2,00x0,90	jul-23	224,92	28,11	42,17	182,75

Serviços Sociais da PSP – Relatório de Gestão

1000018033	sommier Articulado - 2,00x0,90	jul-23	224,92	28,11	42,17	182,75
1000018034	sommier Articulado - 2,00x0,90	jul-23	224,92	28,11	42,17	182,75
1000018035	sommier Articulado - 2,00x0,90	jul-23	224,92	28,11	42,17	182,75
1000018036	sommier Articulado - 2,00x0,90	jul-23	224,92	28,11	42,17	182,75
1000018037	sommier Articulado - 2,00x0,90	jul-23	224,92	28,11	42,17	182,75
1000018038	sommier Articulado - 2,00x0,90	jul-23	224,92	28,11	42,17	182,75
1000018039	sommier Articulado - 2,00x0,90	jul-23	224,92	28,11	42,17	182,75
1000018040	sommier Articulado - 2,00x0,90	jul-23	224,92	28,11	42,17	182,75
1000018041	sommier Articulado - 2,00x0,90	jul-23	224,92	28,11	42,17	182,75
1000018042	sommier Articulado - 2,00x0,90	jul-23	224,92	28,11	42,17	182,75
1000018043	sommier Articulado - 2,00x0,90	jul-23	224,92	28,11	42,17	182,75
1000018044	sommier Articulado - 2,00x0,90	jul-23	224,92	28,11	42,17	182,75
1000018045	sommier Articulado - 2,00x0,90	jul-23	224,92	28,11	42,17	182,75
1000018046	sommier Articulado - 2,00x0,90	jul-23	224,92	28,11	42,17	182,75
1000018047	sommier Articulado - 2,00x0,90	jul-23	224,92	28,11	42,17	182,75
1000018048	sommier Articulado - 2,00x0,90	jul-23	224,92	28,11	42,17	182,75
1000018049	sommier Articulado - 2,00x0,90	jul-23	224,92	28,11	42,17	182,75
1000018050	sommier Articulado - 2,00x0,90	jul-23	224,92	28,11	42,17	182,75
1000018051	sommier Articulado - 2,00x0,90	jul-23	224,92	28,11	42,17	182,75
1000018052	sommier Articulado - 2,00x0,90	jul-23	224,92	28,11	42,17	182,75
1000018053	sommier Articulado - 2,00x0,90	jul-23	224,92	28,11	42,17	182,75
1000018054	sommier Articulado - 2,00x0,90	jul-23	224,92	28,11	42,17	182,75
1000018055	sommier Articulado - 2,00x0,90	jul-23	224,92	28,11	42,17	182,75
1000018056	sommier Articulado - 2,00x0,90	jul-23	224,92	28,11	42,17	182,75
1000018057	sommier Articulado - 2,00x0,90	jul-23	224,92	28,11	42,17	182,75
1000018058	sommier Articulado - 2,00x0,90	jul-23	224,92	28,11	42,17	182,75
1000018059	sommier Articulado - 2,00x0,90	jul-23	224,92	28,11	42,17	182,75
1000018060	sommier Articulado - 2,00x0,90	jul-23	224,92	28,11	42,17	182,75
1000018061	sommier Articulado - 2,00x0,90	jul-23	224,92	28,11	42,17	182,75
1000018062	sommier Articulado - 2,00x0,90	jul-23	224,92	28,11	42,17	182,75
1000018063	sommier Articulado - 2,00x0,90	jul-23	224,92	28,11	42,17	182,75
1000018064	sommier Articulado - 2,00x0,90	jul-23	224,92	28,11	42,17	182,75
1000018065	sommier Articulado - 2,00x0,90	jul-23	224,92	28,11	42,17	182,75
1000018066	sommier Articulado - 2,00x0,90	jul-23	224,92	28,11	42,17	182,75
1000018067	sommier Articulado - 2,00x0,90	jul-23	224,83	28,10	42,15	182,68
1000018068	Colchões Super ortopédico 2,00x0,90	jul-23	106,92	13,36	20,05	86,87
1000018069	Colchões Super ortopédico 2,00x0,90	jul-23	106,92	13,36	20,05	86,87
1000018070	Colchões Super ortopédico 2,00x0,90	jul-23	106,92	13,36	20,05	86,87
1000018071	Colchões Super ortopédico 2,00x0,90	jul-23	106,92	13,36	20,05	86,87
1000018072	Colchões Super ortopédico 2,00x0,90	jul-23	106,92	13,36	20,05	86,87
1000018073	Colchões Super ortopédico 2,00x0,90	jul-23	106,92	13,36	20,05	86,87
1000018074	Colchões Super ortopédico 2,00x0,90	jul-23	106,92	13,36	20,05	86,87

Serviços Sociais da PSP – Relatório de Gestão

1000018075	Colchões Super ortopédico 2,00x0,90	jul-23	106,92	13,36	20,05	86,87
1000018076	Colchões Super ortopédico 2,00x0,90	jul-23	106,92	13,36	20,05	86,87
1000018077	Colchões Super ortopédico 2,00x0,90	jul-23	106,92	13,36	20,05	86,87
1000018078	Colchões Super ortopédico 2,00x0,90	jul-23	106,92	13,36	20,05	86,87
1000018079	Colchões Super ortopédico 2,00x0,90	jul-23	106,92	13,36	20,05	86,87
1000018080	Colchões Super ortopédico 2,00x0,90	jul-23	106,92	13,36	20,05	86,87
1000018081	Colchões Super ortopédico 2,00x0,90	jul-23	106,92	13,36	20,05	86,87
1000018082	Colchões Super ortopédico 2,00x0,90	jul-23	106,92	13,36	20,05	86,87
1000018083	Colchões Super ortopédico 2,00x0,90	jul-23	106,92	13,36	20,05	86,87
1000018084	Colchões Super ortopédico 2,00x0,90	jul-23	106,92	13,36	20,05	86,87
1000018085	Colchões Super ortopédico 2,00x0,90	jul-23	106,92	13,36	20,05	86,87
1000018086	Colchões Super ortopédico 2,00x0,90	jul-23	106,92	13,36	20,05	86,87
1000018087	Colchões Super ortopédico 2,00x0,90	jul-23	106,92	13,36	20,05	86,87
1000018088	Colchões Super ortopédico 2,00x0,90	jul-23	106,92	13,36	20,05	86,87
1000018089	Colchões Super ortopédico 2,00x0,90	jul-23	106,92	13,36	20,05	86,87
1000018090	Colchões Super ortopédico 2,00x0,90	jul-23	106,92	13,36	20,05	86,87
1000018091	Colchões Super ortopédico 2,00x0,90	jul-23	106,92	13,36	20,05	86,87
1000018092	Colchões Super ortopédico 2,00x0,90	jul-23	106,92	13,36	20,05	86,87
1000018093	Colchões Super ortopédico 2,00x0,90	jul-23	106,92	13,36	20,05	86,87
1000018094	Colchões Super ortopédico 2,00x0,90	jul-23	106,92	13,36	20,05	86,87
1000018095	Colchões Super ortopédico 2,00x0,90	jul-23	106,92	13,36	20,05	86,87
1000018096	Colchões Super ortopédico 2,00x0,90	jul-23	106,92	13,36	20,05	86,87
1000018097	Colchões Super ortopédico 2,00x0,90	jul-23	106,92	13,36	20,05	86,87
1000018098	Colchões Super ortopédico 2,00x0,90	jul-23	106,92	13,36	20,05	86,87
1000018099	Colchões Super ortopédico 2,00x0,90	jul-23	106,92	13,36	20,05	86,87
1000018100	Colchões Super ortopédico 2,00x0,90	jul-23	106,92	13,36	20,05	86,87
1000018101	Colchões Super ortopédico 2,00x0,90	jul-23	106,92	13,36	20,05	86,87
1000018102	Colchões Super ortopédico 2,00x0,90	jul-23	106,92	13,36	20,05	86,87
1000018103	Colchões Super ortopédico 2,00x0,90	jul-23	106,92	13,36	20,05	86,87
1000018104	Colchões Super ortopédico 2,00x0,90	jul-23	106,92	13,36	20,05	86,87
1000018105	Colchões Super ortopédico 2,00x0,90	jul-23	106,92	13,36	20,05	86,87
1000018106	Colchões Super ortopédico 2,00x0,90	jul-23	106,92	13,36	20,05	86,87
1000018107	Colchões Super ortopédico 2,00x0,90	jul-23	107,08	13,38	20,08	87,00
1000018108	Colchões Super ortopédico 2,00x0,90	jul-23	106,92	13,36	20,05	86,87
1000018109	Colchões Super ortopédico 2,00x0,90	jul-23	106,92	13,36	20,05	86,87
1000018110	Colchões Super ortopédico 2,00x0,90	jul-23	106,92	13,36	20,05	86,87
1000018111	Colchões Super ortopédico 2,00x0,90	jul-23	106,92	13,36	20,05	86,87
1000018112	Colchões Super ortopédico 2,00x0,90	jul-23	106,92	13,36	20,05	86,87
1000018113	Colchões Super ortopédico 2,00x0,90	jul-23	106,92	13,36	20,05	86,87
1000018114	Colchões Super ortopédico 2,00x0,90	jul-23	106,92	13,36	20,05	86,87
1000018115	Colchões Super ortopédico 2,00x0,90	jul-23	106,92	13,36	20,05	86,87
1000018116	Colchões Super ortopédico 2,00x0,90	jul-23	106,92	13,36	20,05	86,87

Serviços Sociais da PSP – Relatório de Gestão

1000018117	Colchões Super ortopédico 2,00x0,90	jul-23	106,92	13,36	20,05	86,87
1000018118	Colchões Super ortopédico 2,00x0,90	jul-23	106,92	13,36	20,05	86,87
1000018119	Colchões Super ortopédico 2,00x0,90	jul-23	106,92	13,36	20,05	86,87
1000018120	Colchões Super ortopédico 2,00x0,90	jul-23	106,92	13,36	20,05	86,87
1000018121	Colchões Super ortopédico 2,00x0,90	jul-23	106,92	13,36	20,05	86,87
1000018122	Colchões Super ortopédico 2,00x0,90	jul-23	106,92	13,36	20,05	86,87
1000018123	Colchões Super ortopédico 2,00x0,90	jul-23	106,92	13,36	20,05	86,87
1000018124	Colchões Super ortopédico 2,00x0,90	jul-23	106,92	13,36	20,05	86,87
1000018125	Colchões Super ortopédico 2,00x0,90	jul-23	106,92	13,36	20,05	86,87
1000018126	Colchões Super ortopédico 2,00x0,90	jul-23	106,95	13,37	20,06	86,89
1000018127	Colchões Super ortopédico 2,00x0,90	jul-23	106,96	13,37	20,06	86,90
1000018128	Colchões Super ortopédico 1,90x0,80	jul-23	97,92	12,24	18,36	79,56
1000018129	Colchões Super ortopédico 1,90x0,80	jul-23	97,92	12,24	18,36	79,56
1000018130	Colchões Super ortopédico 1,90x0,80	jul-23	97,92	12,24	18,36	79,56
1000018131	Colchões Super ortopédico 1,90x0,80	jul-23	97,92	12,24	18,36	79,56
1000018132	Colchões Super ortopédico 1,90x0,80	jul-23	97,92	12,24	18,36	79,56
1000018133	Colchões Super ortopédico 1,90x0,80	jul-23	97,92	12,24	18,36	79,56
1000018134	Colchões Super ortopédico 1,90x0,80	jul-23	97,92	12,24	18,36	79,56
1000018135	Colchões Super ortopédico 1,90x0,80	jul-23	97,92	12,24	18,36	79,56
1000018136	Colchões Super ortopédico 1,90x0,80	jul-23	97,92	12,24	18,36	79,56
1000018137	Colchões Super ortopédico 1,90x0,80	jul-23	97,92	12,24	18,36	79,56
1000018138	Colchões Super ortopédico 1,90x0,80	jul-23	97,92	12,24	18,36	79,56
1000018139	Colchões Super ortopédico 1,90x0,80	jul-23	97,92	12,24	18,36	79,56
1000018140	Colchões Super ortopédico 1,90x0,80	jul-23	97,92	12,24	18,36	79,56
1000018141	Colchões Super ortopédico 1,90x0,80	jul-23	97,92	12,24	18,36	79,56
1000018142	Colchões Super ortopédico 1,90x0,80	jul-23	97,92	12,24	18,36	79,56
1000018143	Colchões Super ortopédico 1,90x0,80	jul-23	97,92	12,24	18,36	79,56
1000018144	Colchões Super ortopédico 1,90x0,80	jul-23	97,92	12,24	18,36	79,56
1000018145	Colchões Super ortopédico 1,90x0,80	jul-23	97,92	12,24	18,36	79,56
1000018146	Colchões Super ortopédico 1,90x0,80	jul-23	97,92	12,24	18,36	79,56
1000018147	Colchões Super ortopédico 1,90x0,80	jul-23	97,92	12,24	18,36	79,56
1000018148	Colchões Super ortopédico 1,90x0,80	jul-23	97,92	12,24	18,36	79,56
1000018149	Colchões Super ortopédico 1,90x0,80	jul-23	97,92	12,24	18,36	79,56
1000018150	Colchões Super ortopédico 1,90x0,80	jul-23	97,92	12,24	18,36	79,56
1000018151	Colchões Super ortopédico 1,90x0,80	jul-23	97,92	12,24	18,36	79,56
1000018152	Colchões Super ortopédico 1,90x0,80	jul-23	97,92	12,24	18,36	79,56
1000018153	Colchões Super ortopédico 1,90x0,80	jul-23	97,92	12,24	18,36	79,56
1000018154	Colchões Super ortopédico 1,90x0,80	jul-23	97,92	12,24	18,36	79,56
1000018155	Colchões Super ortopédico 1,90x0,80	jul-23	97,92	12,24	18,36	79,56
1000018156	Colchões Super ortopédico 1,90x0,80	jul-23	97,92	12,24	18,36	79,56
1000018157	Colchões Super ortopédico 1,90x0,80	jul-23	97,92	12,24	18,36	79,56
1000018158	Colchões Super ortopédico 1,90x0,80	jul-23	97,92	12,24	18,36	79,56

Serviços Sociais da PSP – Relatório de Gestão

1000018159	Colchões Super ortopédico 1,90x0,80	jul-23	97,92	12,24	18,36	79,56
1000018160	Colchões Super ortopédico 1,90x0,80	jul-23	97,92	12,24	18,36	79,56
1000018161	Colchões Super ortopédico 1,90x0,80	jul-23	97,92	12,24	18,36	79,56
1000018162	Colchões Super ortopédico 1,90x0,80	jul-23	97,92	12,24	18,36	79,56
1000018163	Colchões Super ortopédico 1,90x0,80	jul-23	97,92	12,24	18,36	79,56
1000018164	Colchões Super ortopédico 1,90x0,80	jul-23	97,92	12,24	18,36	79,56
1000018165	Colchões Super ortopédico 1,90x0,80	jul-23	97,92	12,24	18,36	79,56
1000018166	Colchões Super ortopédico 1,90x0,80	jul-23	97,92	12,24	18,36	79,56
1000018167	Colchões Super ortopédico 1,90x0,80	jul-23	97,92	12,24	18,36	79,56
1000018168	Colchões Super ortopédico 1,90x0,80	jul-23	97,92	12,24	18,36	79,56
1000018169	Colchões Super ortopédico 1,90x0,80	jul-23	97,92	12,24	18,36	79,56
1000018170	Colchões Super ortopédico 1,90x0,80	jul-23	97,92	12,24	18,36	79,56
1000018171	Colchões Super ortopédico 1,90x0,80	jul-23	97,92	12,24	18,36	79,56
1000018172	Colchões Super ortopédico 1,90x0,80	jul-23	97,92	12,24	18,36	79,56
1000018173	Colchões Super ortopédico 1,90x0,80	jul-23	97,92	12,24	18,36	79,56
1000018174	Colchões Super ortopédico 1,90x0,80	jul-23	97,92	12,24	18,36	79,56
1000018175	Colchões Super ortopédico 1,90x0,80	jul-23	97,93	12,24	18,36	79,57
1000018176	Colchões Super ortopédico 1,90x0,90	jul-23	99,03	12,38	18,57	80,46
1000018177	Colchões Super ortopédico 1,90x0,90	jul-23	99,03	12,38	18,57	80,46
1000018178	Colchões Super ortopédico 1,90x0,90	jul-23	99,03	12,38	18,57	80,46
1000018179	Colchões Super ortopédico 1,90x0,90	jul-23	99,03	12,38	18,57	80,46
1000018180	Colchões Super ortopédico 1,90x0,90	jul-23	99,03	12,38	18,57	80,46
1000018181	Colchões Super ortopédico 1,90x0,90	jul-23	99,01	12,38	18,57	80,44
1000018182	Colchões Super ortopédico 1,90x0,90	jul-23	99,03	12,38	18,57	80,46
1000018183	Colchões Super ortopédico 1,90x0,90	jul-23	99,03	12,38	18,57	80,46
1000018184	Colchões Super ortopédico 1,90x0,90	jul-23	99,03	12,38	18,57	80,46
1000018185	Colchões Super ortopédico 1,90x0,90	jul-23	99,01	12,38	18,57	80,44
1000018186	Colchões Hospitalar 1,90x0,90	jul-23	90,08	11,26	16,89	73,19
1000018187	Colchões Hospitalar 1,90x0,90	jul-23	90,08	11,26	16,89	73,19
1000018188	Colchões Hospitalar 1,90x0,90	jul-23	90,08	11,26	16,89	73,19
1000018189	Colchões Hospitalar 1,90x0,90	jul-23	90,08	11,26	16,89	73,19
1000018190	Colchões Hospitalar 1,90x0,90	jul-23	90,08	11,26	16,89	73,19
1000018191	Colchões Hospitalar 1,90x0,90	jul-23	90,08	11,26	16,89	73,19
1000018192	Colchões Hospitalar 1,90x0,90	jul-23	90,08	11,26	16,89	73,19
1000018193	Colchões Hospitalar 1,90x0,90	jul-23	90,08	11,26	16,89	73,19
1000018194	Colchões Hospitalar 1,90x0,90	jul-23	90,08	11,26	16,89	73,19
1000018195	Colchões Hospitalar 1,90x0,90	jul-23	90,08	11,26	16,89	73,19
1000018196	Colchões Hospitalar 1,90x0,90	jul-23	90,08	11,26	16,89	73,19
1000018197	Colchões Hospitalar 1,90x0,90	jul-23	90,08	11,26	16,89	73,19
1000018198	Colchões Hospitalar 1,90x0,90	jul-23	90,08	11,26	16,89	73,19
1000018199	Colchões Hospitalar 1,90x0,90	jul-23	90,08	11,26	16,89	73,19
1000018200	Colchões Hospitalar 1,90x0,90	jul-23	90,08	11,26	16,89	73,19

Serviços Sociais da PSP – Relatório de Gestão

1000018201	Colchões Hospitalar	1,90x0,90	jul-23	90,08	11,26	16,89	73,19
1000018202	Colchões Hospitalar	1,90x0,90	jul-23	90,08	11,26	16,89	73,19
1000018203	Colchões Hospitalar	1,90x0,90	jul-23	90,08	11,26	16,89	73,19
1000018204	Colchões Hospitalar	1,90x0,90	jul-23	90,08	11,26	16,89	73,19
1000018205	Colchões Hospitalar	1,90x0,90	jul-23	90,08	11,26	16,89	73,19
1000018206	Colchões Hospitalar	1,90x0,90	jul-23	90,08	11,26	16,89	73,19
1000018207	Colchões Hospitalar	1,90x0,90	jul-23	90,08	11,26	16,89	73,19
1000018208	Colchões Hospitalar	1,90x0,90	jul-23	90,08	11,26	16,89	73,19
1000018209	Colchões Hospitalar	1,90x0,90	jul-23	90,08	11,26	16,89	73,19
1000018210	Colchões Hospitalar	1,90x0,90	jul-23	90,08	11,26	16,89	73,19
1000018211	Colchões Hospitalar	1,90x0,90	jul-23	90,08	11,26	16,89	73,19
1000018212	Colchões Hospitalar	1,90x0,90	jul-23	90,08	11,26	16,89	73,19
1000018213	Colchões Hospitalar	1,90x0,90	jul-23	90,08	11,26	16,89	73,19
1000018214	Colchões Hospitalar	1,90x0,90	jul-23	90,08	11,26	16,89	73,19
1000018215	Colchões Hospitalar	1,90x0,90	jul-23	90,08	11,26	16,89	73,19
1000018216	Colchões Hospitalar	1,90x0,90	jul-23	90,08	11,26	16,89	73,19
1000018217	Colchões Hospitalar	1,90x0,90	jul-23	90,08	11,26	16,89	73,19
1000018218	Colchões Hospitalar	1,90x0,90	jul-23	90,08	11,26	16,89	73,19
1000018219	Colchões Hospitalar	1,90x0,90	jul-23	90,08	11,26	16,89	73,19
1000018220	Colchões Hospitalar	1,90x0,90	jul-23	90,08	11,26	16,89	73,19
1000018221	Colchões Hospitalar	1,90x0,90	jul-23	90,08	11,26	16,89	73,19
1000018222	Colchões Hospitalar	1,90x0,90	jul-23	90,08	11,26	16,89	73,19
1000018223	Colchões Hospitalar	1,90x0,90	jul-23	90,08	11,26	16,89	73,19
1000018224	Colchões Hospitalar	1,90x0,90	jul-23	90,08	11,26	16,89	73,19
1000018225	Colchões Hospitalar	1,90x0,90	jul-23	90,29	11,29	16,94	73,35
1000018226	Sofás 3 lug. Darmon		jul-23	414,82	51,85	77,78	337,04
1000018227	Sofás 3 lug. Darmon		jul-23	414,82	51,85	77,78	337,04
1000018228	Sofás 3 lug. Darmon		jul-23	414,82	51,85	77,78	337,04
1000018229	Sofás 3 lug. Darmon		jul-23	414,82	51,85	77,78	337,04
1000018230	Sofás 2 lug. Darmon		jul-23	368,08	46,01	69,02	299,06
1000018231	Sofás 2 lug. Darmon		jul-23	368,08	46,01	69,02	299,06
1000018232	Sofás 2 lug. Darmon		jul-23	368,08	46,01	69,02	299,06
1000018233	Sofás 2 lug. Darmon		jul-23	368,08	46,01	69,02	299,06
1000018234	Sofás 2 lug. Darmon		jul-23	368,08	46,01	69,02	299,06
1000018235	Sofás 2 lug. Darmon		jul-23	368,08	46,01	69,02	299,06
1000018236	Sofás 2 lug. Darmon		jul-23	368,08	46,01	69,02	299,06
1000018237	Sofás 2 lug. Darmon		jul-23	368,08	46,01	69,02	299,06
1000018238	mesa multiusos 1,20		ago-23	107,62	13,45	19,05	88,57
1000018239	mesa multiusos 1,20		ago-23	107,62	13,45	19,05	88,57
1000018240	mesa multiusos 1,20		ago-23	107,63	13,45	19,05	88,58
1000018241	mesa multiusos 1,20		ago-23	107,63	13,45	19,05	88,58
1000018242	Cadeira Serpa		jul-23	57,09	7,14	10,71	46,38

Serviços Sociais da PSP – Relatório de Gestão

1000018243	Cadeira Serpa	jul-23	57,09	7,14	10,71	46,38
1000018244	Cadeira Serpa	jul-23	57,09	7,14	10,71	46,38
1000018245	Cadeira Serpa	jul-23	57,09	7,14	10,71	46,38
1000018246	Cadeira Serpa	jul-23	57,09	7,14	10,71	46,38
1000018247	Cadeira Serpa	jul-23	57,09	7,14	10,71	46,38
1000018248	Cadeira Serpa	jul-23	57,09	7,14	10,71	46,38
1000018249	Cadeira Serpa	jul-23	57,09	7,14	10,71	46,38
1000018250	Cadeira Serpa	jul-23	57,09	7,14	10,71	46,38
1000018251	Cadeira Serpa	jul-23	57,09	7,14	10,71	46,38
1000018252	Cadeira Serpa	jul-23	57,09	7,14	10,71	46,38
1000018253	Cadeira Serpa	jul-23	57,09	7,14	10,71	46,38
1000018254	Cadeira Serpa	jul-23	57,09	7,14	10,71	46,38
1000018255	Cadeira Serpa	jul-23	57,09	7,14	10,71	46,38
1000018256	Cadeira Serpa	jul-23	57,09	7,14	10,71	46,38
1000018257	Cadeira Serpa	jul-23	57,13	7,14	10,71	46,42
1000018258	Mesa/Secretária City	set-23	155,29	19,41	25,88	129,41
1000018259	Mesa/Secretária City	set-23	155,29	19,41	25,88	129,41
1000018260	Mesa/Secretária City	set-23	155,29	19,41	25,88	129,41
1000018261	Mesa/Secretária City	set-23	155,28	19,41	25,88	129,40
1000018262	Mesa Apolo City	set-23	66,60	8,32	11,10	55,50
1000018263	Mesa Apolo City	set-23	66,60	8,32	11,10	55,50
1000018264	Mesa Apolo City	set-23	66,61	8,33	11,11	55,50
1000018265	Mesa Apolo City	set-23	66,61	8,33	11,11	55,50
1000018266	Cadeirão Dover	jul-23	161,96	20,24	30,37	131,59
1000018267	Cadeirão Dover	jul-23	161,96	20,24	30,37	131,59
1000018268	Cadeirão Dover	jul-23	161,96	20,24	30,37	131,59
1000018269	Cadeirão Dover	jul-23	161,97	20,25	30,38	131,59
1000018270	Cadeirão Dover	jul-23	161,97	20,25	30,38	131,59
1000018271	Cadeirão Dover	jul-23	161,97	20,25	30,38	131,59
1000018272	Cadeirão Dover	jul-23	161,96	20,24	30,37	131,59
1000018273	Cadeirão Dover	jul-23	161,96	20,24	30,37	131,59
1000018274	Mesa quadrada	jul-23	201,72	25,21	37,82	163,90
1000018275	Mesa quadrada	jul-23	201,72	25,21	37,82	163,90
1000018276	Mesa quadrada	jul-23	201,72	25,21	37,82	163,90
1000018277	Mesa quadrada	jul-23	201,72	25,21	37,82	163,90
1000018278	Cadeira Rio	jul-23	63,80	7,97	11,96	51,84
1000018279	Cadeira Rio	jul-23	63,80	7,97	11,96	51,84
1000018280	Cadeira Rio	jul-23	63,80	7,97	11,96	51,84
1000018281	Cadeira Rio	jul-23	63,80	7,97	11,96	51,84
1000018282	Cadeira Rio	jul-23	63,80	7,97	11,96	51,84
1000018283	Cadeira Rio	jul-23	63,80	7,97	11,96	51,84
1000018284	Cadeira Rio	jul-23	63,80	7,97	11,96	51,84

Serviços Sociais da PSP – Relatório de Gestão

1000018285	Cadeira Rio	jul-23	63,80	7,97	11,96	51,84
1000018286	Cadeira Rio	jul-23	63,80	7,97	11,96	51,84
1000018287	Cadeira Rio	jul-23	63,80	7,97	11,96	51,84
1000018288	Cadeira Rio	jul-23	63,80	7,97	11,96	51,84
1000018289	Cadeira Rio	jul-23	63,80	7,97	11,96	51,84
1000018290	Cadeira Rio	jul-23	63,80	7,97	11,96	51,84
1000018291	Cadeira Rio	jul-23	63,80	7,97	11,96	51,84
1000018292	Cadeira Rio	jul-23	63,80	7,97	11,96	51,84
1000018293	Cadeira Rio	jul-23	63,80	7,97	11,96	51,84
1000018294	Cadeiras Lima Azul	jul-23	77,49	9,69	14,54	62,95
1000018295	Cadeiras Lima Azul	jul-23	77,49	9,69	14,54	62,95
1000018296	Cadeiras Lima Azul	jul-23	77,49	9,69	14,54	62,95
1000018297	Cadeiras Lima Azul	jul-23	77,49	9,69	14,54	62,95
1000018298	Cadeiras Lima Azul	jul-23	77,49	9,69	14,54	62,95
1000018299	Cadeiras Lima Azul	jul-23	77,49	9,69	14,54	62,95
1000018300	Cadeiras Lima Azul	jul-23	77,49	9,69	14,54	62,95
1000018301	Cadeiras Lima Azul	jul-23	77,49	9,69	14,54	62,95
1000018302	Cadeiras Lima Azul	jul-23	77,49	9,69	14,54	62,95
1000018303	Cadeiras Lima Azul	jul-23	77,49	9,69	14,54	62,95
1000018304	Cadeiras Lima Azul	jul-23	77,49	9,69	14,54	62,95
1000018305	Cadeiras Lima Azul	jul-23	77,49	9,69	14,54	62,95
1000018306	Cadeiras Lima Azul	jul-23	77,49	9,69	14,54	62,95
1000018307	Cadeiras Lima Azul	jul-23	77,49	9,69	14,54	62,95
1000018308	Cadeiras Lima Azul	jul-23	77,49	9,69	14,54	62,95
1000018309	Cadeiras Lima Azul	jul-23	77,49	9,69	14,54	62,95
1000018310	Cadeiras Lima Azul	jul-23	77,49	9,69	14,54	62,95
1000018311	Cadeiras Lima Azul	jul-23	77,49	9,69	14,54	62,95
1000018312	Cadeiras Lima Azul	jul-23	77,49	9,69	14,54	62,95
1000018313	Cadeiras Lima Azul	jul-23	77,49	9,69	14,54	62,95
1000018314	Cadeiras Lima Azul	jul-23	77,49	9,69	14,54	62,95
1000018315	Cadeiras Lima Azul	jul-23	77,49	9,69	14,54	62,95
1000018316	Cadeiras Lima Azul	jul-23	77,49	9,69	14,54	62,95
1000018317	Cadeiras Lima Azul	jul-23	77,49	9,69	14,54	62,95
1000018318	Cadeiras Lima Azul	jul-23	77,49	9,69	14,54	62,95
1000018319	Cadeiras Lima Azul	jul-23	77,49	9,69	14,54	62,95
1000018320	Cadeiras Lima Azul	jul-23	77,49	9,69	14,54	62,95
1000018321	Cadeiras Lima Azul	jul-23	77,49	9,69	14,54	62,95
1000018322	Cadeiras Lima Azul	jul-23	77,49	9,69	14,54	62,95
1000018323	Cadeiras Lima Azul	jul-23	77,49	9,69	14,54	62,95
1000018324	Cadeiras Lima Azul	jul-23	77,49	9,69	14,54	62,95
1000018325	Cadeiras Lima Azul	jul-23	77,49	9,69	14,54	62,95
1000018326	Cadeiras Lima Azul	jul-23	77,49	9,69	14,54	62,95

Serviços Sociais da PSP – Relatório de Gestão

1000018327	Cadeiras Lima Azul	jul-23	77,49	9,69	14,54	62,95
1000018328	Cadeiras Lima Azul	jul-23	77,49	9,69	14,54	62,95
1000018329	Cadeiras Lima Azul	jul-23	77,49	9,69	14,54	62,95
1000018330	Cadeiras Lima Azul	jul-23	77,49	9,69	14,54	62,95
1000018331	Cadeiras Lima Azul	jul-23	77,49	9,69	14,54	62,95
1000018332	Cadeiras Lima Azul	jul-23	77,49	9,69	14,54	62,95
1000018333	Cadeiras Lima Azul	jul-23	77,49	9,69	14,54	62,95
1000018334	Cadeiras Lima Azul	jul-23	77,49	9,69	14,54	62,95
1000018335	Cadeiras Lima Azul	jul-23	77,49	9,69	14,54	62,95
1000018336	Cadeiras Lima Azul	jul-23	77,49	9,69	14,54	62,95
1000018337	Cadeiras Lima Azul	jul-23	77,49	9,69	14,54	62,95
1000018338	Cadeiras Lima Azul	jul-23	77,49	9,69	14,54	62,95
1000018339	Cadeiras Lima Azul	jul-23	77,49	9,69	14,54	62,95
1000018340	Cadeiras Lima Azul	jul-23	77,49	9,69	14,54	62,95
1000018341	Cadeiras Lima Azul	jul-23	77,49	9,69	14,54	62,95
1000018342	Cadeiras Lima Azul	jul-23	77,49	9,69	14,54	62,95
1000018343	Cadeiras Lima Azul	jul-23	77,49	9,69	14,54	62,95
1000018344	Cadeiras Lima Azul	jul-23	77,49	9,69	14,54	62,95
1000018345	Cadeiras Lima Azul	jul-23	77,49	9,69	14,54	62,95
1000018346	Cadeiras Lima Azul	jul-23	77,49	9,69	14,54	62,95
1000018347	Cadeiras Lima Azul	jul-23	77,49	9,69	14,54	62,95
1000018348	Cadeiras Lima Azul	jul-23	77,49	9,69	14,54	62,95
1000018349	Cadeiras Lima Azul	jul-23	77,49	9,69	14,54	62,95
1000018350	Cadeiras Lima Azul	jul-23	77,49	9,69	14,54	62,95
1000018351	Cadeiras Lima Azul	jul-23	77,49	9,69	14,54	62,95
1000018352	Cadeiras Lima Azul	jul-23	77,49	9,69	14,54	62,95
1000018353	Cadeiras Lima Azul	jul-23	77,49	9,69	14,54	62,95
1000018354	Cadeiras Lima Azul	jul-23	77,49	9,69	14,54	62,95
1000018355	Cadeiras Lima Azul	jul-23	77,49	9,69	14,54	62,95
1000018356	Cadeiras Lima Azul	jul-23	77,49	9,69	14,54	62,95
1000018357	Cadeiras Lima Azul	jul-23	77,49	9,69	14,54	62,95
1000018358	Cadeiras Lima Azul	jul-23	77,49	9,69	14,54	62,95
1000018359	Cadeiras Lima Azul	jul-23	77,49	9,69	14,54	62,95
1000018360	Cadeiras Lima Azul	jul-23	77,49	9,69	14,54	62,95
1000018361	Cadeiras Lima Azul	jul-23	77,49	9,69	14,54	62,95
1000018362	Cadeiras Lima Azul	jul-23	77,49	9,69	14,54	62,95
1000018363	Cadeiras Lima Azul	jul-23	77,49	9,69	14,54	62,95
1000018364	Cadeiras Lima Azul	jul-23	77,49	9,69	14,54	62,95
1000018365	Cadeiras Lima Azul	jul-23	77,49	9,69	14,54	62,95
1000018366	Cadeiras Lima Azul	jul-23	77,49	9,69	14,54	62,95
1000018367	Cadeiras Lima Azul	jul-23	77,49	9,69	14,54	62,95
1000018368	Cadeiras Lima Azul	jul-23	77,49	9,69	14,54	62,95

Serviços Sociais da PSP – Relatório de Gestão

1000018369	Cadeiras Lima Azul	jul-23	77,49	9,69	14,54	62,95
1000018370	Cadeiras Lima Azul	jul-23	77,49	9,69	14,54	62,95
1000018371	Cadeiras Lima Azul	jul-23	77,49	9,69	14,54	62,95
1000018372	Cadeiras Lima Azul	jul-23	77,49	9,69	14,54	62,95
1000018373	Cadeiras Lima Azul	jul-23	77,49	9,69	14,54	62,95
1000018374	Cadeiras Lima Azul	jul-23	77,49	9,69	14,54	62,95
1000018375	Cadeiras Lima Azul	jul-23	77,49	9,69	14,54	62,95
1000018376	Cadeiras Lima Azul	jul-23	77,49	9,69	14,54	62,95
1000018377	Cadeiras Lima Azul	jul-23	77,49	9,69	14,54	62,95
1000018378	Cadeiras Lima Azul	jul-23	77,49	9,69	14,54	62,95
1000018379	Cadeiras Lima Azul	jul-23	77,49	9,69	14,54	62,95
1000018380	Cadeiras Lima Azul	jul-23	77,49	9,69	14,54	62,95
1000018381	Cadeiras Lima Azul	jul-23	77,49	9,69	14,54	62,95
1000018382	Cadeiras Lima Azul	jul-23	77,49	9,69	14,54	62,95
1000018383	Cadeiras Lima Azul	jul-23	77,49	9,69	14,54	62,95
1000018384	Cadeiras Lima Azul	jul-23	77,49	9,69	14,54	62,95
1000018385	Cadeiras Lima Azul	jul-23	77,49	9,69	14,54	62,95
1000018386	Cadeiras Lima Azul	jul-23	77,49	9,69	14,54	62,95
1000018387	Cadeiras Lima Azul	jul-23	77,49	9,69	14,54	62,95
1000018388	Cadeiras Lima Azul	jul-23	77,49	9,69	14,54	62,95
1000018389	Cadeiras Lima Azul	jul-23	77,49	9,69	14,54	62,95
1000018390	Cadeiras Lima Azul	jul-23	77,49	9,69	14,54	62,95
1000018391	Cadeiras Lima Azul	jul-23	77,49	9,69	14,54	62,95
1000018392	Cadeiras Lima Azul	jul-23	77,49	9,69	14,54	62,95
1000018393	Cadeiras Lima Azul	jul-23	77,49	9,69	14,54	62,95
1000018394	Cadeiras Lima Azul	jul-23	77,49	9,69	14,54	62,95
1000018395	Cadeiras Lima Azul	jul-23	77,49	9,69	14,54	62,95
1000018396	Cadeiras Lima Azul	jul-23	77,49	9,69	14,54	62,95
1000018397	Cadeiras Lima Azul	jul-23	77,49	9,69	14,54	62,95
1000018398	Cadeiras Lima Azul	jul-23	77,49	9,69	14,54	62,95
1000018399	Cadeiras Lima Azul	jul-23	77,49	9,69	14,54	62,95
1000018400	Cadeiras Lima Azul	jul-23	77,49	9,69	14,54	62,95
1000018401	Cadeiras Lima Azul	jul-23	77,49	9,69	14,54	62,95
1000018402	Cadeiras Lima Azul	jul-23	77,49	9,69	14,54	62,95
1000018403	Cadeiras Lima Azul	jul-23	77,49	9,69	14,54	62,95
1000018404	Cadeiras Lima Azul	ago-23	77,49	9,69	13,73	63,76
1000018405	Cadeiras Lima Azul	ago-23	77,49	9,69	13,73	63,76
1000018406	Cadeiras Lima Azul	ago-23	77,49	9,69	13,73	63,76
1000018407	Cadeiras Lima Azul	ago-23	77,49	9,69	13,73	63,76
1000018408	Cadeiras Lima Azul	ago-23	77,49	9,69	13,73	63,76
1000018409	Cadeiras Lima Azul	ago-23	77,49	9,69	13,73	63,76
1000018410	Cadeiras Lima Azul	ago-23	77,49	9,69	13,73	63,76

Serviços Sociais da PSP – Relatório de Gestão

1000018411	Cadeiras Lima Azul	ago-23	77,49	9,69	13,73	63,76
1000018412	Cadeiras Lima Azul	ago-23	77,49	9,69	13,73	63,76
1000018413	Cadeiras Lima Azul	ago-23	77,49	9,69	13,73	63,76
1000018414	Cadeiras Lima Azul	ago-23	77,49	9,69	13,73	63,76
1000018415	Cadeiras Lima Azul	ago-23	77,49	9,69	13,73	63,76
1000018416	Cadeiras Lima Azul	ago-23	77,49	9,69	13,73	63,76
1000018417	Cadeiras Lima Azul	ago-23	77,49	9,69	13,73	63,76
1000018418	Cadeiras Lima Azul	ago-23	77,49	9,69	13,73	63,76
1000018419	Cadeiras Lima Azul	ago-23	77,49	9,69	13,73	63,76
1000018420	Cadeiras Lima Azul	ago-23	77,49	9,69	13,73	63,76
1000018421	Cadeiras Lima Azul	ago-23	77,49	9,69	13,73	63,76
1000018422	Cadeiras Lima Azul	ago-23	77,49	9,69	13,73	63,76
1000018423	Cadeiras Lima Azul	ago-23	77,49	9,69	13,73	63,76
1000018424	Cadeiras Lima Azul	ago-23	77,49	9,69	13,73	63,76
1000018425	Cadeiras Lima Azul	ago-23	77,49	9,69	13,73	63,76
1000018426	Cadeiras Lima Azul	ago-23	77,49	9,69	13,73	63,76
1000018427	Cadeiras Lima Azul	ago-23	77,49	9,69	13,73	63,76
1000018428	Cadeiras Lima Azul	ago-23	77,49	9,69	13,73	63,76
1000018429	Cadeiras Lima Azul	ago-23	77,49	9,69	13,73	63,76
1000018430	Cadeiras Lima Azul	ago-23	77,49	9,69	13,73	63,76
1000018431	Cadeiras Lima Azul	ago-23	77,49	9,69	13,73	63,76
1000018432	Cadeiras Lima Azul	ago-23	77,49	9,69	13,73	63,76
1000018433	Cadeiras Lima Azul	ago-23	77,49	9,69	13,73	63,76
1000018434	mesa multiusos 80x80	jul-23	99,88	12,48	18,73	81,15
1000018435	mesa multiusos 80x80	jul-23	99,88	12,48	18,73	81,15
1000018436	mesa multiusos 80x80	jul-23	99,87	12,48	18,72	81,15
1000018437	mesa multiusos 1,20x80	jul-23	107,62	13,45	20,18	87,44
1000018438	mesa multiusos 1,20x80	jul-23	107,62	13,45	20,18	87,44
1000018439	mesa multiusos 1,20x80	jul-23	107,62	13,45	20,18	87,44
1000018440	mesa multiusos 1,20x80	jul-23	107,62	13,45	20,18	87,44
1000018441	mesa multiusos 1,20x80	jul-23	107,62	13,45	20,18	87,44
1000018442	mesa multiusos 1,20x80	jul-23	107,62	13,45	20,18	87,44
1000018443	mesa multiusos 1,20x80	jul-23	107,62	13,45	20,18	87,44
1000018444	mesa multiusos 1,20x80	jul-23	107,62	13,45	20,18	87,44
1000018445	mesa multiusos 1,20x80	jul-23	107,62	13,45	20,18	87,44
1000018446	mesa multiusos 1,20x80	jul-23	107,62	13,45	20,18	87,44
1000018447	mesa multiusos 1,20x80	jul-23	107,62	13,45	20,18	87,44
1000018448	mesa multiusos 1,20x80	jul-23	107,62	13,45	20,18	87,44
1000018449	mesa multiusos 1,20x80	jul-23	107,62	13,45	20,18	87,44
1000018450	mesa multiusos 1,20x80	jul-23	107,63	13,45	20,18	87,45
1000018451	mesa multiusos 1,20x80	jul-23	107,63	13,45	20,18	87,45
1000018452	mesa multiusos 1,20x80	jul-23	107,63	13,45	20,18	87,45

Serviços Sociais da PSP – Relatório de Gestão

1000018453	mesa multiusos 1,20x80	jul-23	107,63	13,45	20,18	87,45
1000018454	mesa multiusos 1,20x80	jul-23	107,63	13,45	20,18	87,45
1000018455	mesa multiusos 1,20x80	jul-23	107,63	13,45	20,18	87,45
1000018456	mesa multiusos 1,20x80	jul-23	107,63	13,45	20,18	87,45
1000018457	mesa multiusos 1,20x80	jul-23	107,63	13,45	20,18	87,45
1000018458	mesa multiusos 1,20x80	jul-23	107,63	13,45	20,18	87,45
1000018459	mesa multiusos 1,20x80	jul-23	107,63	13,45	20,18	87,45
1000018460	mesa multiusos 1,20x80	jul-23	107,63	13,45	20,18	87,45
1000018461	mesa multiusos 1,20x80	jul-23	107,63	13,45	20,18	87,45
1000018462	mesa multiusos 1,20x80	jul-23	107,63	13,45	20,18	87,45
1000018463	mesa multiusos 1,20x80	ago-23	107,62	13,45	19,05	88,57
1000018464	mesa multiusos 1,20x80	ago-23	107,62	13,45	19,05	88,57
1000018465	mesa multiusos 1,20x80	ago-23	107,62	13,45	19,05	88,57
1000018466	mesa multiusos 1,20x80	ago-23	107,62	13,45	19,05	88,57
1000018467	mesa multiusos 1,20x80	ago-23	107,62	13,45	19,05	88,57
1000018468	mesa multiusos 1,20x80	ago-23	107,62	13,45	19,05	88,57
1000018469	mesa multiusos 1,20x80	ago-23	107,62	13,45	19,05	88,57
1000018470	mesa multiusos 1,20x80	ago-23	107,62	13,45	19,05	88,57
1000018471	mesa multiusos 1,20x80	ago-23	107,62	13,45	19,05	88,57
1000018472	mesa multiusos 1,20x80	ago-23	107,67	13,46	19,07	88,60
1000018473	Cadeira c/braços - Sintra	jul-23	286,22	35,78	53,67	232,55
1000018474	Cadeiras Paris	jul-23	145,51	18,19	27,29	118,22
1000018475	Cadeiras Paris	jul-23	145,51	18,19	27,29	118,22
1000018476	Cadeiras Paris	jul-23	145,51	18,19	27,29	118,22
1000018477	Cadeiras Paris	jul-23	145,51	18,19	27,29	118,22
1000018478	Cadeiras Paris	jul-23	145,51	18,19	27,29	118,22
1000018479	Cadeiras Paris	jul-23	145,50	18,19	27,29	118,21
1000018480	Secretária Arqui Plus	jul-23	380,56	47,57	71,36	309,20
1000018481	Mesa reuniões Arqui Plus	jul-23	270,60	33,82	50,74	219,86
1000018482	Mesa retangular rebatível	set-23	195,57	24,45	32,60	162,97
1000018483	Mesa retangular rebatível	set-23	195,57	24,45	32,60	162,97
1000018484	Cadeiras Niza empilháveis	jul-23	94,09	11,76	17,64	76,45
1000018485	Cadeiras Niza empilháveis	jul-23	94,09	11,76	17,64	76,45
1000018486	Cadeiras Niza empilháveis	jul-23	94,09	11,76	17,64	76,45
1000018487	Cadeiras Niza empilháveis	jul-23	94,09	11,76	17,64	76,45
1000018488	Cadeiras Niza empilháveis	jul-23	94,09	11,76	17,64	76,45
1000018489	Cadeiras Niza empilháveis	jul-23	94,09	11,76	17,64	76,45
1000018490	Cadeiras Niza empilháveis	jul-23	94,09	11,76	17,64	76,45
1000018491	Cadeiras Niza empilháveis	jul-23	94,09	11,76	17,64	76,45
1000018492	Cadeiras Niza empilháveis	jul-23	94,09	11,76	17,64	76,45
1000018493	Cadeiras Niza empilháveis	jul-23	94,09	11,76	17,64	76,45
1000018494	Cadeiras Niza empilháveis	jul-23	94,09	11,76	17,64	76,45

Serviços Sociais da PSP – Relatório de Gestão

1000018495	Cadeiras Niza empilháveis	jul-23	94,09	11,76	17,64	76,45
1000018496	Cadeiras Niza empilháveis	jul-23	94,09	11,76	17,64	76,45
1000018497	Cadeiras Niza empilháveis	jul-23	94,09	11,76	17,64	76,45
1000018498	Cadeiras Niza empilháveis	jul-23	94,09	11,76	17,64	76,45
1000018499	Cadeiras Niza empilháveis	jul-23	94,09	11,76	17,64	76,45
1000018500	Cadeiras Niza empilháveis	jul-23	94,09	11,76	17,64	76,45
1000018501	Cadeiras Niza empilháveis	jul-23	94,09	11,76	17,64	76,45
1000018502	Cadeiras Niza empilháveis	jul-23	94,09	11,76	17,64	76,45
1000018503	Cadeiras Niza empilháveis	jul-23	94,09	11,76	17,64	76,45
1000018504	Cadeiras Niza empilháveis	jul-23	94,09	11,76	17,64	76,45
1000018505	Cadeiras Niza empilháveis	jul-23	94,09	11,76	17,64	76,45
1000018506	Cadeiras Niza empilháveis	jul-23	94,09	11,76	17,64	76,45
1000018507	Cadeiras Niza empilháveis	jul-23	94,09	11,76	17,64	76,45
1000018508	Cadeiras Niza empilháveis	jul-23	94,09	11,76	17,64	76,45
1000018509	Cadeiras Niza empilháveis	jul-23	94,09	11,76	17,64	76,45
1000018510	Cadeiras Niza empilháveis	jul-23	94,09	11,76	17,64	76,45
1000018511	Cadeiras Niza empilháveis	jul-23	94,09	11,76	17,64	76,45
1000018512	Cadeiras Niza empilháveis	jul-23	94,09	11,76	17,64	76,45
1000018513	Cadeiras Niza empilháveis	jul-23	94,09	11,76	17,64	76,45
1000018514	Cadeiras Niza empilháveis	jul-23	94,25	11,78	17,67	76,58
1000018515	Cadeiras Niza empilháveis	set-23	94,09	11,76	15,68	78,41
1000018516	Cadeiras Niza empilháveis	set-23	94,09	11,76	15,68	78,41
1000018517	Cadeiras Niza empilháveis	set-23	94,09	11,76	15,68	78,41
1000018518	Cadeiras Niza empilháveis	set-23	94,09	11,76	15,68	78,41
1000018519	Cadeiras Niza empilháveis	set-23	94,09	11,76	15,68	78,41
1000018520	Cadeiras Niza empilháveis	set-23	94,09	11,76	15,68	78,41
1000018521	Cadeiras Niza empilháveis	set-23	94,09	11,76	15,68	78,41
1000018522	Cadeiras Niza empilháveis	set-23	94,09	11,76	15,68	78,41
1000018523	Cadeiras Niza empilháveis	set-23	94,09	11,76	15,68	78,41
1000018524	Cadeiras Niza empilháveis	set-23	94,09	11,76	15,68	78,41
1000018525	Cadeiras Niza empilháveis	set-23	94,09	11,76	15,68	78,41
1000018526	Cadeiras Niza empilháveis	set-23	94,09	11,76	15,68	78,41
1000018527	Cadeiras Niza empilháveis	set-23	94,09	11,76	15,68	78,41
1000018528	Cadeiras Niza empilháveis	set-23	94,09	11,76	15,68	78,41
1000018529	Cadeiras Niza empilháveis	set-23	94,09	11,76	15,68	78,41
1000018530	Cadeiras Niza empilháveis	set-23	94,09	11,76	15,68	78,41
1000018531	Cadeiras Niza empilháveis	set-23	94,09	11,76	15,68	78,41
1000018532	Cadeiras Niza empilháveis	set-23	94,09	11,76	15,68	78,41
1000018533	Cadeiras Niza empilháveis	set-23	94,09	11,76	15,68	78,41
1000018534	Cadeiras Niza empilháveis	set-23	94,09	11,76	15,68	78,41
1000018535	Cadeiras Niza empilháveis	set-23	94,09	11,76	15,68	78,41
1000018536	Cadeiras Niza empilháveis	set-23	94,09	11,76	15,68	78,41

Serviços Sociais da PSP – Relatório de Gestão

1000018537	Cadeiras Niza empilháveis	set-23	94,09	11,76	15,68	78,41
1000018538	Cadeiras Niza empilháveis	set-23	94,21	11,78	15,71	78,50
1000018539	Cambalhota York	jul-23	91,27	11,41	17,12	74,15
1000018540	Cambalhota York	jul-23	91,27	11,41	17,12	74,15
1000018541	Cambalhota York	jul-23	91,27	11,41	17,12	74,15
1000018542	Cambalhota York	jul-23	91,27	11,41	17,12	74,15
1000018543	Cambalhota York	jul-23	91,27	11,41	17,12	74,15
1000018544	Cambalhota York	jul-23	91,27	11,41	17,12	74,15
1000018545	Cambalhota York	jul-23	91,27	11,41	17,12	74,15
1000018546	Cambalhota York	jul-23	91,27	11,41	17,12	74,15
1000018547	Cambalhota York	jul-23	91,27	11,41	17,12	74,15
1000018548	Cambalhota York	jul-23	91,24	11,40	17,11	74,13
1000018549	Barra de Cadeiras 3 lugares - Nisa	jul-23	311,19	38,90	58,35	252,84
1000018550	Móvel Prateleiras Ancora	jul-23	168,40	21,05	31,58	136,82
1000018551	Móvel Prateleiras Ancora	jul-23	168,40	21,05	31,58	136,82
1000018552	Móvel Prateleiras Ancora	jul-23	168,40	21,05	31,58	136,82
1000018553	Uno Single c/ colchão 195x70	jul-23	446,72	55,84	83,76	362,96
1000018554	Uno Single c/ colchão 195x70	jul-23	446,72	55,84	83,76	362,96
1000018555	Uno Single c/ colchão 195x70	jul-23	446,72	55,84	83,76	362,96
1000018556	Uno Single c/ colchão 195x70	jul-23	446,72	55,84	83,76	362,96
1000018557	Uno Single c/ colchão 195x70	jul-23	446,72	55,84	83,76	362,96
1000018558	Uno Single c/ colchão 195x70	jul-23	446,72	55,84	83,76	362,96
1000018559	Uno Single c/ colchão 195x70	jul-23	446,72	55,84	83,76	362,96
1000018560	Uno Single c/ colchão 195x70	jul-23	446,72	55,84	83,76	362,96
1000018561	Uno Single c/ colchão 195x70	jul-23	446,72	55,84	83,76	362,96
1000018562	Uno Single c/ colchão 195x70	jul-23	446,72	55,84	83,76	362,96
1000018563	Uno Single c/ colchão 195x70	jul-23	446,72	55,84	83,76	362,96
1000018564	Uno Single c/ colchão 195x70	jul-23	446,72	55,84	83,76	362,96
1000018565	Uno Single c/ colchão 195x70	jul-23	446,72	55,84	83,76	362,96
1000018566	Uno Single c/ colchão 195x70	jul-23	446,78	55,85	83,78	363,00
1000018567	Sofá 3 lugares - Robbie	jul-23	463,96	57,99	86,99	376,97
1000018568	Sofá 2 lugares Robbie	jul-23	364,56	45,57	68,36	296,20
1000018569	Sofá 2 lugares Robbie	jul-23	364,56	45,57	68,36	296,20
1000018570	Mesa apoio City	set-23	66,60	8,32	11,10	55,50
1000018571	Mesa de apoio 85x65	set-23	89,97	11,25	15,00	74,97
1000018572	Mesa de apoio 85x65	set-23	89,98	11,25	15,00	74,98
1000018573	Cadeirões Dover	jul-23	161,97	20,25	30,38	131,59
1000018574	Cadeirões Dover	jul-23	161,96	20,24	30,37	131,59
1000018575	mesa Q80x80	set-23	201,72	25,21	33,62	168,10
1000018576	mesa Q80x80	set-23	201,72	25,21	33,62	168,10
1000018577	Cadeiras Rio	jul-23	63,80	7,97	11,96	51,84
1000018578	Cadeiras Rio	jul-23	63,80	7,97	11,96	51,84

Serviços Sociais da PSP – Relatório de Gestão

1000018579	Cadeiras Rio	jul-23	63,80	7,97	11,96	51,84
1000018580	Cadeiras Rio	jul-23	63,80	7,97	11,96	51,84
1000018581	Cadeiras Rio	jul-23	63,80	7,97	11,96	51,84
1000018582	Cadeiras Rio	jul-23	63,80	7,97	11,96	51,84
1000018583	Cadeiras Rio	jul-23	63,80	7,97	11,96	51,84
1000018584	Cadeiras Rio	jul-23	63,80	7,97	11,96	51,84
1000018588	Combinado Orima ORA-1854-W	set-23	362,85	45,36	60,48	302,37
1000018592	Combinados c/3 gav. ORA1860NFW	jul-23	448,95	89,79	134,69	314,26
1000018593	Combinados c/3 gav. ORA1860NFW	jul-23	448,95	89,79	134,69	314,26
1000018594	Combinados c/3 gav. ORA1860NFW	jul-23	448,95	89,79	134,69	314,26
1000018595	Combinados c/3 gav. ORA1860NFW	jul-23	448,95	89,79	134,69	314,26
1000018596	Máquinas lavar roupa 9Kg	jul-23	344,40	49,20	73,80	270,60
1000018597	Máquinas lavar roupa 9Kg	jul-23	344,40	49,20	73,80	270,60
1000018598	Máquinas lavar roupa 9Kg	jul-23	344,40	49,20	73,80	270,60
1000018599	Máquinas lavar roupa 9Kg	jul-23	344,40	49,20	73,80	270,60
1000018600	Microondas c/grill	jul-23	104,55	14,94	22,41	82,14
1000018601	Microondas c/grill	jul-23	104,55	14,94	22,41	82,14
1000018602	Microondas c/grill	jul-23	104,55	14,94	22,41	82,14
1000018603	Microondas c/grill	jul-23	104,55	14,94	22,41	82,14
1000018604	Placas de Indução	jul-23	190,65	27,24	40,86	149,79
1000018605	Placas de Indução	jul-23	190,65	27,24	40,86	149,79
1000018606	Placas de Indução	jul-23	190,65	27,24	40,86	149,79
1000018607	Placas de Indução	jul-23	190,65	27,24	40,86	149,79
1000018608	termoacumulador ORIMA ORT-80L	jul-23	166,05	20,76	31,14	134,91
1000018609	termoacumulador ORIMA ORT-80L	jul-23	166,05	20,76	31,14	134,91
1000018610	termoacumulador ORIMA ORT-80L	jul-23	166,05	20,76	31,14	134,91
1000018611	termoacumulador ORIMA ORT-80L	jul-23	166,05	20,76	31,14	134,91
1000018612	Máquina lavar roupa samsung 12kg	jul-23	670,35	95,76	143,64	526,71
1000018613	Maquinas de lavar roupa de 9kg	jul-23	344,40	49,20	73,80	270,60
1000018614	Maquinas de lavar roupa de 9kg	jul-23	344,40	49,20	73,80	270,60
1000018615	Maquinas de lavar roupa de 9kg	jul-23	344,40	49,20	73,80	270,60
1000018616	Máq. Secar Roupa Orima 8 Kg	jul-23	461,25	65,89	98,84	362,41
1000018617	Combinados c/3 gav. ORA1860NFW	jul-23	448,95	89,79	134,69	314,26
1000018618	Combinados c/3 gav. ORA1860NFW	jul-23	448,95	89,79	134,69	314,26
1000018619	Combinados c/3 gav. ORA1860NFW	jul-23	448,95	89,79	134,69	314,26
1000018620	Maquinas de lavar roupa de 9kg	jul-23	344,40	49,20	73,80	270,60
1000018621	Maquinas de lavar roupa de 9kg	jul-23	344,40	49,20	73,80	270,60
1000018622	Maquinas de lavar roupa de 9kg	jul-23	344,40	49,20	73,80	270,60
1000018623	Maquinas de lavar roupa de 12kg	jul-23	670,35	95,76	143,64	526,71
1000018624	Máquina de Secar Orima 8kg	jul-23	461,25	65,89	98,84	362,41
1000018625	Microondas c/grill	jul-23	104,55	14,94	22,41	82,14
1000018626	Combinado c/3 gav. ORA1860NFW	jul-23	448,95	89,79	134,69	314,26

Serviços Sociais da PSP – Relatório de Gestão

1000018627	microondas c/grill	jul-23	104,55	14,94	22,41	82,14
1000018628	microondas c/grill	jul-23	104,55	14,94	22,41	82,14
1000018629	microondas c/grill	jul-23	104,55	14,94	22,41	82,14
1000018630	Microondas c/grill	jul-23	104,55	14,94	22,41	82,14
1000018631	Microondas c/grill	jul-23	104,55	14,94	22,41	82,14
1000018632	Microondas c/grill	jul-23	104,55	14,94	22,41	82,14
1000018633	Microondas c/grill	jul-23	104,55	14,94	22,41	82,14
1000018635	Placa eletrica indução (2) 1067	ago-23	127,05	18,15	25,71	101,34
1000018636	Placa eletrica indução (2) 1067	ago-23	127,05	18,15	25,71	101,34
1000018637	Placa eletrica indução (2) 1067	ago-23	127,05	18,15	25,71	101,34
1000018638	Placa eletrica indução (2) 1067	ago-23	127,04	18,15	25,71	101,33
1000018639	Frigorifico INDESIT - I55TM 4110 W 1	jul-23	260,15	52,03	78,05	182,10
1000018640	Frigorifico INDESIT - I55TM 4110 W 1	jul-23	260,15	52,03	78,05	182,10
1000018641	Frigorifico INDESIT - I55TM 4110 W 1	jul-23	260,15	52,03	78,05	182,10
1000018642	Frigorifico INDESIT - I55TM 4110 W 1	jul-23	260,15	52,03	78,05	182,10
1000018646	Colchões BestBed Active Classic 80x200x23	set-23	158,90	19,86	26,48	132,42
1000018647	Colchões BestBed Active Classic 80x200x23	set-23	158,90	19,86	26,48	132,42
1000018648	Colchões BestBed Active Classic 80x200x23	set-23	158,90	19,86	26,48	132,42
1000018649	Colchões BestBed Active Classic 80x200x23	set-23	158,90	19,86	26,48	132,42
1000018650	Colchões BestBed Active Classic 80x200x23	set-23	158,90	19,86	26,48	132,42
1000018651	Colchões BestBed Active Classic 80x200x23	set-23	158,89	19,86	26,48	132,41
1000018652	Colchões BestBed Active Classic 80x200x23	set-23	158,90	19,86	26,48	132,42
1000018653	Colchões BestBed Active Classic 80x200x23	set-23	158,89	19,86	26,48	132,41
1000018654	Termoacumulador elétrico Vulcano ES P 120 L	nov-23	345,01	43,13	50,32	294,69
1000018655	Termoacumulador elétrico Vulcano ES P 120 L	nov-23	345,01	43,13	50,32	294,69
1000018656	Termoacumulador elétrico Vulcano ES P 120 L	nov-23	345,01	43,13	50,32	294,69
1000018657	Termoacumulador elétrico Vulcano ES P 120 L	nov-23	345,01	43,13	50,32	294,69
1000018658	Termoacumulador elétrico Vulcano ES P 120 L	nov-23	345,01	43,13	50,32	294,69
1000018659	Termoacumulador elétrico Vulcano ES P 120 L	nov-23	345,02	43,13	50,32	294,70
1000018660	Termoacumulador elétrico Vulcano ES P 120 L	nov-23	345,02	43,13	50,32	294,70
1000018661	Termoacumulador elétrico Vulcano ES P 120 L	nov-23	345,02	43,13	50,32	294,70
1000018662	Termoacumulador elétrico Vulcano ES P 120 L	nov-23	345,02	43,13	50,32	294,70
1000018663	Termoacumulador elétrico Vulcano ES P 120 L	nov-23	345,02	43,13	50,32	294,70
1000018665	Portátil Lenovo	nov-23	1.099,90	274,97	320,80	779,10
1000018666	Portátil Lenovo	nov-23	1.099,90	274,97	320,80	779,10
1000018667	Grelhador duplo GPG2201	ago-23	343,17	49,02	69,45	273,72
1000018669	Forno Elétrico BELTAX	out-23	142,68	17,83	22,29	120,39
1000018672	Mesa apoio 85x65	set-23	89,98	11,25	15,00	74,98
1000018673	Mesa apoio 85x65	set-23	89,98	11,25	15,00	74,98
1000018674	Mesa apoio 85x65	set-23	89,97	11,25	15,00	74,97
1000018675	Mesa apoio 85x65	set-23	89,97	11,25	15,00	74,97
1000018676	Colchões Superortopédico	jul-23	106,92	13,36	20,05	86,87

Serviços Sociais da PSP – Relatório de Gestão

1000018677	Colchões Superortopédico	jul-23	106,95	13,37	20,06	86,89
1000018682	Ar Condicionado DAITSU 12000 btu's	out-23	643,24	80,41	100,51	542,73
1000018683	Sommier 90x1,90	ago-23	598,00	74,75	105,90	492,10
1000018684	Sommier 90x1,90	ago-23	598,00	74,75	105,90	492,10
1000018685	Sommier 90x1,90	ago-23	598,00	74,75	105,90	492,10
1000018686	sofá chaise longue 3lg	ago-23	530,32	66,29	93,91	436,41
1000018687	Mesa ext. 1,20x1,80	ago-23	185,92	23,24	32,92	153,00
1000018688	secretária 1,05x50	ago-23	173,60	21,70	30,74	142,86
1000018689	Roupeiro 1,00x2,36	ago-23	187,14	23,39	33,14	154,00
1000018690	Roupeiro 1,05x2,00	ago-23	318,50	39,81	56,40	262,10
1000018691	Roupeiro 1,20x1,91	ago-23	318,50	39,81	56,40	262,10
1000018692	Combinado Candy CCT3L517FW	set-23	430,00	53,75	71,67	358,33
1000018693	Forno Candy FIDCX602	set-23	280,00	56,00	74,67	205,33
1000018694	Placa Candy Ind. CI642C/E14U	set-23	265,00	37,86	50,48	214,52
1000018695	Exaustor Meireles MEC61W	set-23	75,00	9,37	12,50	62,50
1000018696	Máquina lavar roupa Hisense WFQP901418VM	set-23	440,00	62,86	83,81	356,19
1000018697	Termoacumulador Neckar ESNO/80/6/2000w	set-23	195,00	24,37	32,50	162,50
1000018698	LCD Stong STR40FF2003	set-23	299,00	59,80	79,73	219,27
1000018699	Microondas Flama 1825FL	set-23	90,00	18,00	24,00	66,00
1000018700	Frigorífico CANDY CDV1S514FW	out-23	217,53	43,51	54,39	163,14
1000018701	Cama e mesa de cabeceira	ago-23	465,00	58,12	82,34	382,66
1000018704	Passadeira corrida Treadmill Run - RUN-T100	mai-24	2.773,33	231,11	231,11	2.542,22
1000018705	Elíptica PROtechH	mai-24	1.878,44	156,54	156,54	1.721,90
1000018706	Bicicleta estática - Spin Bike Platinum SFFPLA	mai-24	463,34	38,61	38,61	424,73
1000018707	Bicicleta estática - Spin Bike Platinum SFFPLA	mai-24	463,34	38,61	38,61	424,73
1000018708	Bicicleta estática - Spin Bike Platinum SFFPLA	mai-24	463,34	38,61	38,61	424,73
1000018709	Máquina peito e costas-Pectoral Fly and Rear Delt	mai-24	1.915,97	159,67	159,67	1.756,30
1000018710	Seated Leg Extension and Curl	mai-24	2.004,48	167,04	167,04	1.837,44
1000018711	Discos (25Kg) Colored Bumper Plates	mai-24	90,30	7,53	7,53	82,77
1000018712	Discos (25Kg) Colored Bumper Plates	mai-24	90,30	7,53	7,53	82,77
1000018713	Competition Kettlebell (8Kg)	mai-24	34,96	2,91	2,91	32,05
1000018714	Competition Kettlebell (10Kg)	mai-24	36,99	3,08	3,08	33,91
1000018716	Grass Black Numbers - TAPETE	mai-24	559,00	46,59	46,59	512,41
1000018718	FERRO C/CALDEIRA MORPHY RICHARDS	fev-24	129,00	16,89	16,89	112,11
1000018719	Carro/Contentor móvel de segurança	mar-24	212,48	35,42	35,42	177,06
1000018720	Carro com 4 espaldares gradeados	mar-24	301,35	50,23	50,23	251,12
1000018721	Aspirador sem saco BGC05AAA1 BOSCH	mar-24	99,40	16,57	16,57	82,83
1000018722	Termoacumulador 50L	abr-24	380,00	35,63	35,63	344,37
1000018723	Placa Vitro EVT-3220 B/B EDESA	abr-24	123,12	13,19	13,19	109,93
1000018724	Termoacumulador vitri.eléctrico 50L INSUATHERM	mar-24	175,50	18,28	18,28	157,22
1000018725	Termoacumulador vitri.eléctrico 50L INSUATHERM	mar-24	175,49	18,28	18,28	157,21
1000018726	Exaustor de gaveta BALAY 3BT262MX	mai-24	129,15	10,76	10,76	118,39

Serviços Sociais da PSP – Relatório de Gestão

1000018727	Exaustor de gaveta BALAY 3BT262MX	mai-24	129,15	10,76	10,76	118,39
1000018728	Exaustor de gaveta BALAY 3BT262MX	mai-24	129,15	10,76	10,76	118,39
1000018729	Exaustor de gaveta BALAY 3BT262MX	mai-24	129,15	10,76	10,76	118,39
1000018730	Exaustor de gaveta BALAY 3BT262MX	mai-24	129,15	10,76	10,76	118,39
1000018731	Grelhador com grelha Refª 139 52x40x30	mai-24	168,29	16,03	16,03	152,26
1000018732	Grelhador com grelha Refª 139 52x40x30	mai-24	168,29	16,03	16,03	152,26
1000018733	Grelhador com grelha Refª 139 52x40x30	mai-24	168,29	16,03	16,03	152,26
1000018734	Grelhador com grelha Refª 139 52x40x30	mai-24	168,28	16,03	16,03	152,25
1000018735	Berbequim Aparafusador 3X TE-C	abr-24	171,60	18,38	18,38	153,22
1000018736	Termoacumulador 50l FAIS	mai-24	389,00	32,42	32,42	356,58
1000018737	Placa móvel de indução	jun-24	59,00	4,92	4,92	54,08
1000018738	Placa móvel de indução	jun-24	59,00	4,92	4,92	54,08
1000018739	Placa móvel de indução	jun-24	59,00	4,92	4,92	54,08
1000018740	Placa móvel de indução	jun-24	59,00	4,92	4,92	54,08
1000018741	Placa móvel de indução	jun-24	59,00	4,92	4,92	54,08
1000018742	Placa móvel de indução	jun-24	59,00	4,92	4,92	54,08
1000018743	Placa móvel de indução	jun-24	59,00	4,92	4,92	54,08
1000018744	Walkie-talkie Motorola T82 Extreme Quad	mai-24	206,99	34,50	34,50	172,49
1000018748	Frigorífico MEIRELES Combinado MFC273W.2	jun-24	349,00	40,72	40,72	308,28
1000018749	Frigorífico MEIRELES Combinado MFC273W.2	jun-24	349,00	40,72	40,72	308,28
1000018750	Frigorífico MEIRELES Combinado MFC273W.2	jun-24	349,00	40,72	40,72	308,28
1000018751	Frigorífico MEIRELES Combinado MFC273W.2	jun-24	349,00	40,72	40,72	308,28
1000018752	Frigorífico MEIRELES Combinado MFC273W.2	jun-24	349,00	40,72	40,72	308,28
1000018753	Frigorífico MEIRELES Combinado MFC273W.2	jun-24	349,00	40,72	40,72	308,28
1000018754	Frigorífico MEIRELES Combinado MFC273W.2	jun-24	349,00	40,72	40,72	308,28
1000018755	Frigorífico MEIRELES Combinado MFC273W.2	jun-24	349,00	40,72	40,72	308,28
1000018756	Micro-ondas FLAMA 20L s/grill branco 1824FL	jun-24	75,00	6,25	6,25	68,75
1000018757	Micro-ondas FLAMA 20L s/grill branco 1824FL	jun-24	75,00	6,25	6,25	68,75
1000018758	Micro-ondas FLAMA 20L s/grill branco 1824FL	jun-24	75,00	6,25	6,25	68,75
1000018759	Micro-ondas FLAMA 20L s/grill branco 1824FL	jun-24	75,00	6,25	6,25	68,75
1000018760	Micro-ondas FLAMA 20L s/grill branco 1824FL	jun-24	75,00	6,25	6,25	68,75
1000018761	Micro-ondas FLAMA 20L s/grill branco 1824FL	jun-24	75,00	6,25	6,25	68,75
1000018762	Micro-ondas FLAMA 20L s/grill branco 1824FL	jun-24	75,00	6,25	6,25	68,75
1000018763	Micro-ondas FLAMA 20L s/grill branco 1824FL	jun-24	75,00	6,25	6,25	68,75
1000018772	TV LG 4K Ultra HD 43UR78006LK	jun-24	299,00	17,44	17,44	281,56
1000018773	TV LG 4K Ultra HD 43UR78006LK	jun-24	299,00	17,44	17,44	281,56
1000018774	TV LG 4K Ultra HD 43UR78006LK	jun-24	299,00	17,44	17,44	281,56
1000018775	TV LG 4K Ultra HD 43UR78006LK	jun-24	299,00	17,44	17,44	281,56
1000018776	TV LG 4K Ultra HD 43UR78006LK	jun-24	299,00	17,44	17,44	281,56
1000018777	TV LG 4K Ultra HD 43UR78006LK	jun-24	299,00	17,44	17,44	281,56
1000018778	TV LG 4K Ultra HD 43UR78006LK	jun-24	299,00	17,44	17,44	281,56
1000018779	TV LG 4K Ultra HD 43UR78006LK	jun-24	299,00	17,44	17,44	281,56

Serviços Sociais da PSP – Relatório de Gestão

1000018780	TV "42"	dez-24	183,13	3,05	3,05	180,08
1000018781	TV "42"	dez-24	183,13	3,05	3,05	180,08
1000018782	TV "42"	dez-24	183,13	3,05	3,05	180,08
1000018783	TV "42"	dez-24	183,13	3,05	3,05	180,08
1000018784	TV "42"	dez-24	183,13	3,05	3,05	180,08
1000018785	TV "42"	dez-24	183,13	3,05	3,05	180,08
1000018786	TV "42"	dez-24	183,13	3,05	3,05	180,08
1000018787	TV "42"	dez-24	183,13	3,05	3,05	180,08
1000018788	TV "42"	dez-24	183,13	3,05	3,05	180,08
1000018789	TV "42"	dez-24	183,13	3,05	3,05	180,08
1000018790	TV "42"	dez-24	183,13	3,05	3,05	180,08
1000018791	TV "42"	dez-24	183,13	3,05	3,05	180,08
1000018792	TV "42"	dez-24	183,13	3,05	3,05	180,08
1000018793	TV "42"	dez-24	183,13	3,05	3,05	180,08
1000018794	TV "42"	dez-24	183,13	3,05	3,05	180,08
1000018795	TV "42"	dez-24	183,13	3,05	3,05	180,08
1000018796	TV "42"	dez-24	183,13	3,05	3,05	180,08
1000018797	TV "42"	dez-24	183,13	3,05	3,05	180,08
1000018798	TV "42"	dez-24	183,13	3,05	3,05	180,08
1000018799	Frigoríficos/Combinados 3 gavetas	jul-24	299,00	29,90	29,90	269,10
1000018800	Frigoríficos/Combinados 3 gavetas	jul-24	299,00	29,90	29,90	269,10
1000018801	Frigoríficos/Combinados 3 gavetas	jul-24	299,00	29,90	29,90	269,10
1000018802	Frigoríficos/Combinados 3 gavetas	jul-24	299,00	29,90	29,90	269,10
1000018803	Frigoríficos/Combinados 3 gavetas	jul-24	299,00	29,90	29,90	269,10
1000018804	Frigoríficos/Combinados 3 gavetas	jul-24	299,00	29,90	29,90	269,10
1000018805	Frigoríficos/Combinados 3 gavetas	jul-24	299,00	29,90	29,90	269,10
1000018806	Frigoríficos/Combinados 3 gavetas	jul-24	299,00	29,90	29,90	269,10
1000018807	Frigoríficos/Combinados 3 gavetas	jul-24	299,00	29,90	29,90	269,10
1000018808	Frigoríficos/Combinados 3 gavetas	jul-24	299,00	29,90	29,90	269,10
1000018809	Frigoríficos/Combinados 3 gavetas	jul-24	299,00	29,90	29,90	269,10
1000018810	Frigoríficos/Combinados 3 gavetas	jul-24	299,00	29,90	29,90	269,10
1000018811	Frigoríficos/Combinados 3 gavetas	jul-24	299,00	29,90	29,90	269,10
1000018812	Frigoríficos/Combinados 3 gavetas	jul-24	299,00	29,90	29,90	269,10
1000018813	Frigoríficos/Combinados 3 gavetas	jul-24	299,00	29,90	29,90	269,10
1000018814	Microondas 20L c/ grill	dez-24	52,50	0,63	0,63	51,87
1000018815	Microondas 20L c/ grill	dez-24	52,50	0,63	0,63	51,87
1000018816	Microondas 20L c/ grill	dez-24	52,50	0,63	0,63	51,87
1000018817	Microondas 20L c/ grill	dez-24	52,50	0,63	0,63	51,87
1000018818	Microondas 20L c/ grill	dez-24	52,50	0,63	0,63	51,87
1000018819	Microondas 20L c/ grill	dez-24	52,50	0,63	0,63	51,87
1000018820	Microondas 20L c/ grill	dez-24	52,50	0,63	0,63	51,87
1000018821	Microondas 20L c/ grill	dez-24	52,50	0,63	0,63	51,87

Serviços Sociais da PSP – Relatório de Gestão

1000018822	Microondas 20L c/ grill	dez-24	52,50	0,63	0,63	51,87
1000018823	Microondas 20L c/ grill	dez-24	52,50	0,63	0,63	51,87
1000018824	Microondas 20L c/ grill	dez-24	52,50	0,63	0,63	51,87
1000018825	Microondas 20L c/ grill	dez-24	52,50	0,63	0,63	51,87
1000018826	Microondas 20L c/ grill	dez-24	52,50	0,63	0,63	51,87
1000018827	Microondas 20L c/ grill	dez-24	52,50	0,63	0,63	51,87
1000018828	Microondas 20L c/ grill	dez-24	52,50	0,63	0,63	51,87
1000018829	Microondas 20L c/ grill	dez-24	52,50	0,63	0,63	51,87
1000018830	Microondas 20L c/ grill	dez-24	52,50	0,63	0,63	51,87
1000018831	Microondas 20L c/ grill	dez-24	52,50	0,63	0,63	51,87
1000018832	Microondas 20L c/ grill	dez-24	52,50	0,63	0,63	51,87
1000018833	Microondas 20L c/ grill	dez-24	52,50	0,63	0,63	51,87
1000018834	Microondas 20L c/ grill	dez-24	52,50	0,63	0,63	51,87
1000018835	Placa de indução 4 bocas	dez-24	172,55	2,05	2,05	170,50
1000018836	Placa de indução 4 bocas	dez-24	172,55	2,05	2,05	170,50
1000018837	Placa de indução 4 bocas	dez-24	172,55	2,05	2,05	170,50
1000018838	Placa de indução 4 bocas	dez-24	172,55	2,05	2,05	170,50
1000018839	Placa de indução 4 bocas	dez-24	172,55	2,05	2,05	170,50
1000018840	Placa de indução 4 bocas	dez-24	172,55	2,05	2,05	170,50
1000018841	Placa de indução 4 bocas	dez-24	172,55	2,05	2,05	170,50
1000018842	Placa de indução 4 bocas	dez-24	172,55	2,05	2,05	170,50
1000018843	Placa de indução 4 bocas	dez-24	172,55	2,05	2,05	170,50
1000018844	Placa de indução 4 bocas	dez-24	172,55	2,05	2,05	170,50
1000018845	Placa de indução 4 bocas	dez-24	172,56	2,05	2,05	170,51
1000018846	Placa de indução 4 bocas	dez-24	172,56	2,05	2,05	170,51
1000018847	Placa de indução 4 bocas	dez-24	172,56	2,05	2,05	170,51
1000018848	Placa de indução 4 bocas	dez-24	172,56	2,05	2,05	170,51
1000018852	Termoacumulador de 100L	jul-24	149,00	9,32	9,32	139,68
1000018854	Termoacumulador de 100L	jul-24	149,00	9,32	9,32	139,68
1000018855	Termoacumulador de 100L	jul-24	149,00	9,32	9,32	139,68
1000018856	Termoacumulador de 100L	jul-24	149,00	9,32	9,32	139,68
1000018857	Termoacumulador de 100L	jul-24	149,00	9,32	9,32	139,68
1000018858	Termoacumulador de 100L	jul-24	149,00	9,32	9,32	139,68
1000018859	Termoacumulador de 100L	jul-24	149,00	9,32	9,32	139,68
1000018860	Termoacumulador de 100L	jul-24	149,00	9,32	9,32	139,68
1000018861	Termoacumulador de 100L	jul-24	149,00	9,32	9,32	139,68
1000018862	Termoacumulador de 100L	jul-24	135,00	8,44	8,44	126,56
1000018863	Termoacumulador de 100L	jul-24	135,00	8,44	8,44	126,56
1000018877	Tv's Led p/ Casas Coabituação	dez-24	183,13	3,05	3,05	180,08
1000018878	Tv's Led p/ Casas Coabituação	dez-24	183,13	3,05	3,05	180,08
1000018879	Tv's Led p/ Casas Coabituação	dez-24	183,13	3,05	3,05	180,08
1000018880	Tv's Led p/ Casas Coabituação	dez-24	183,13	3,05	3,05	180,08

Serviços Sociais da PSP – Relatório de Gestão

1000018881	Tv's Led p/ Casas Coabitação	dez-24	183,13	3,05	3,05	180,08
1000018882	Tv's Led p/ Casas Coabitação	dez-24	183,13	3,05	3,05	180,08
1000018883	Tv's Led p/ Casas Coabitação	dez-24	183,13	3,05	3,05	180,08
1000018884	Tv's Led p/ Casas Coabitação	dez-24	183,13	3,05	3,05	180,08
1000018885	Tv's Led p/ Casas Coabitação	dez-24	183,13	3,05	3,05	180,08
1000018886	Tv's Led p/ Casas Coabitação	dez-24	183,13	3,05	3,05	180,08
1000018887	Tv's Led p/ Casas Coabitação	dez-24	183,13	3,05	3,05	180,08
1000018888	Combinados 3 gavetas	jul-24	299,00	29,90	29,90	269,10
1000018889	Combinados 3 gavetas	jul-24	299,00	29,90	29,90	269,10
1000018890	Combinados 3 gavetas	jul-24	299,00	29,90	29,90	269,10
1000018891	Combinados 3 gavetas	jul-24	299,00	29,90	29,90	269,10
1000018892	Combinados 3 gavetas	jul-24	299,00	29,90	29,90	269,10
1000018893	Combinados 3 gavetas	jul-24	299,00	29,90	29,90	269,10
1000018894	Combinados 3 gavetas	jul-24	299,00	29,90	29,90	269,10
1000018895	Combinados 3 gavetas	jul-24	299,00	29,90	29,90	269,10
1000018896	Combinados 3 gavetas	jul-24	299,00	29,90	29,90	269,10
1000018897	Combinados 3 gavetas	jul-24	299,00	29,90	29,90	269,10
1000018898	Combinados 3 gavetas	jul-24	299,00	29,90	29,90	269,10
1000018899	Combinados 3 gavetas	jul-24	299,00	29,90	29,90	269,10
1000018900	Combinados 3 gavetas	jul-24	299,00	29,90	29,90	269,10
1000018901	Combinados 3 gavetas	jul-24	299,00	29,90	29,90	269,10
1000018902	Combinados 3 gavetas	jul-24	299,00	29,90	29,90	269,10
1000018903	Combinados 3 gavetas	jul-24	299,00	29,90	29,90	269,10
1000018904	Microondas 20L c/ grill	dez-24	52,50	0,63	0,63	51,87
1000018905	Microondas 20L c/ grill	dez-24	52,50	0,63	0,63	51,87
1000018906	Microondas 20L c/ grill	dez-24	52,50	0,63	0,63	51,87
1000018907	Microondas 20L c/ grill	dez-24	52,50	0,63	0,63	51,87
1000018908	Microondas 20L c/ grill	dez-24	52,50	0,63	0,63	51,87
1000018909	Microondas 20L c/ grill	dez-24	52,50	0,63	0,63	51,87
1000018910	Microondas 20L c/ grill	dez-24	52,50	0,63	0,63	51,87
1000018911	Microondas 20L c/ grill	dez-24	52,50	0,63	0,63	51,87
1000018912	Microondas 20L c/ grill	dez-24	52,50	0,63	0,63	51,87
1000018913	Microondas 20L c/ grill	dez-24	52,50	0,63	0,63	51,87
1000018914	Microondas 20L c/ grill	dez-24	52,50	0,63	0,63	51,87
1000018915	Microondas 20L c/ grill	dez-24	52,50	0,63	0,63	51,87
1000018916	Microondas 20L c/ grill	dez-24	52,49	0,63	0,63	51,86
1000018917	Máquina de lavar roupa LG branco 17kg	jul-24	849,49	60,68	60,68	788,81
1000018918	Televisão para sala e bar	jul-24	349,99	35,00	35,00	314,99
1000018919	Placa vitrocerâmica Cata TN 604 BK	jun-24	149,00	12,42	12,42	136,58
1000018920	Placa vitrocerâmica Cata TN 604 BK	jun-24	149,00	12,42	12,42	136,58
1000018921	Extratores de cozinha profissional 500 140W	jun-24	57,99	4,23	4,23	53,76
1000018922	Extratores de cozinha profissional 500 140W	jun-24	57,99	4,23	4,23	53,76

Serviços Sociais da PSP – Relatório de Gestão

1000018923	Aparelho Ar Condicionado - DAITSU	ago-24	761,72	39,68	39,68	722,04
1000018924	Aparelho Ar Condicionado - DAITSU	ago-24	738,28	38,45	38,45	699,83
1000018925	Mini Forno Jata HN 946 46L	ago-24	150,06	7,82	7,82	142,24
1000018927	Frigorífico	out-24	193,11	9,66	9,66	183,45
1000018988	Aparelho de ar condicionado - Multi-Split - LG	out-24	1.274,15	39,82	39,82	1.234,33
1000018990	ESQUENTADOR BOSCH THERM5700S 17 AME D31 BUT	out-24	715,00	22,35	22,35	692,65
1000018991	Bomba Circuladora p/central de Água Potável	dez-24	1.457,55	24,30	24,30	1.433,25
1000018992	Microondas Candy	dez-24	94,99	1,13	1,13	93,86
1000018993	Placa Vitro Indesit RI 161C	ago-24	195,00	11,61	11,61	183,39
1000018994	Placa Vitro Indesit RI 161C	ago-24	195,00	11,61	11,61	183,39
1000018995	Placa Vitro Indesit RI 161C	ago-24	195,00	11,61	11,61	183,39
1000018996	Extrator de Cozinha CK - 25N 40W	ago-24	76,99	4,58	4,58	72,41
1000018997	Extrator de Cozinha CK - 25N 40W	ago-24	76,99	4,58	4,58	72,41
1000018998	Extrator de Cozinha CK - 25N 40W	ago-24	76,99	4,58	4,58	72,41
1000018999	Aparelho ar condicionado MSAGBU-12HFN8	dez-24	756,13	7,88	7,88	748,25
1000019001	Aparelho ar condicionado MSAGBU-09HFN8	dez-24	756,13	7,88	7,88	748,25
1000019002	Aparelho ar condicionado MSAGBU-09HFN8	dez-24	756,14	7,88	7,88	748,26
1000019003	Mobiliário de Cozinha CJ MV CH BOLT	jul-24	119,00	8,50	8,50	110,50
1000019004	Mobiliário de Cozinha MV CH BREST	jul-24	195,00	58,94	58,94	136,06
1000019005	Extrator de Parede TEKA DBB 60	jul-24	326,98	23,37	23,37	303,61
1000019009	Termoacumulador Eléctrico Vulcano Naturaqua 200L	dez-24	1.100,85	13,11	13,11	1.087,74
1000019013	Placa de indução	dez-24	172,56	2,05	2,05	170,51
1000019014	Leds 40	dez-24	183,13	3,05	3,05	180,08
1000019015	Leds 40	dez-24	183,14	3,05	3,05	180,09
1000019016	Leds 40	dez-24	183,14	3,05	3,05	180,09
1000019017	Leds 40	dez-24	183,14	3,05	3,05	180,09
1000019018	Leds 40	dez-24	183,14	3,05	3,05	180,09
1000019019	Leds 40	dez-24	183,13	3,05	3,05	180,08
1000019020	Leds 40	dez-24	183,13	3,05	3,05	180,08
1000019021	Leds 40	dez-24	183,13	3,05	3,05	180,08
1000019022	Leds 40	dez-24	183,14	3,05	3,05	180,09
1000019023	Forno Indesit	dez-24	159,20	2,65	2,65	156,55
1000019024	Forno Indesit	dez-24	159,20	2,65	2,65	156,55
1000019027	Máquina de Café Krups	dez-24	89,10	1,06	1,06	88,04
Total bens imobilizados			188.898,84	23.311,91	31.750,22	157.148,62

• Quadro 11 – Quadro do Subsídio especializado – Bens imobilizados

- Considerando os valores a imputar dos bens móveis (23.311,91 euros), assim como, do imóvel financiado (13.000,00 euros), verifica-se uma imputação a proveitos do exercício de 36.311,91 euros.

Serviços Sociais da PSP – Relatório de Gestão

15. Provisões, passivos contingentes e ativos contingentes

Sem comentários a assinalar

16. Efeitos de alterações em taxas de câmbio

Sem comentários a assinalar

17. Acontecimentos após a data de relato

Sem comentários a assinalar

18. Instrumentos financeiros

Sem comentários a assinalar

19. Benefícios dos empregados

Os Serviços Sociais da Polícia de Segurança Pública em 2024, tem a seguinte variação do número de funcionários:

Mapa de Pessoal em funções - 2024 (31DEZ)

Pessoal em Funções Públicas	Cargo/Categoria	2023	2024	Peso	Variação	
Policias - Pessoal em Funções	Oficial de Policia	2	5	9,8%	3	150,0%
	Chefe de Policia	7	9	17,6%	2	28,6%
	Agentes de Polícia	25	26	51,0%	1	4,0%
	Subtotal...	34	40	78,4%	6	17,6%
Pessoal com funções não Policiais	Técnicos Superiores	4	4	7,8%	0	0,0%
	Técnico Informático	1	1	2,0%	0	-
	Assistente Técnico	4	4	7,8%	0	0,0%
	Assistente Operacional	2	2	3,9%	0	0,0%
	Subtotal...	11	11	21,6%	0	0,0%
	TOTAL...	45	51	100,0%	6	13,3%

Quadro 12 – Variação número de funcionários

Os gastos com o pessoal em 2024 foram os a seguir apresentados:

Conta/ Subconta	Designação	2023	2024	Variação
6321110000	Rem Pes-N Def CTFP I	174.320,31 €	194.710,08 €	20.389,77 €
6321110000	Rem Pes-N Def CTFP I	701.832,54 €	795.575,39 €	93.742,85 €
6321200000	Rem Pes-Sub Férias	91.105,54 €	108.771,47 €	17.665,93 €
6321300000	Rem Pes-Sub Natal	83.393,76 €	111.302,24 €	27.908,48 €
6321400000	Rem Pes-D. Represent	4.670,48 €	6.654,85 €	1.984,37 €
6321500000	Rem Pes-Sub Refeição	61.349,48 €	65.670,00 €	4.320,52 €
6321900000	Rem Pes-RCert-Outras	180.057,24 €	252.887,19 €	72.829,95 €

Serviços Sociais da PSP – Relatório de Gestão

6322010000	Rem Pes-Sub Fixação	5.222,80 €	6.452,85 €	1.230,05 €
6322020000	Rem Pes-Ali, Aloj	469,06 €	413,60 €	-55,46 €
6322030000	Rem Pes-Aj Custo	6.490,58 €	3.851,68 €	-2.638,90 €
6322060000	Rem Pes-Abono Falhas	36,00 €		-36,00 €
6322070000	Rem Pes-Sub Prevenç	50.272,17 €	54.044,73 €	3.772,56 €
6322070000	Rem Pes-Sub Prevenç	4.242,36 €	6.545,53 €	2.303,17 €
6351000000	Enc Rem-Sis Prot Soc - CGA	269.264,81 €	306.901,42 €	37.636,61 €
6351000000	Enc Rem-Sis Prot Soc - SS	40.359,64 €	49.609,59 €	9.249,95 €
6363000000	Acid T-Seg Acid Trab	164,02 €	90,00 €	-74,02 €
6381000000	Out G. Pes-Ves,Art P	22.396,15 €	27.465,66 €	5.069,51 €
6396000000	Sub Familiar	2.420,28 €	2.420,28 €	- €
	Total	1.698.067,22 €	1.993.366,56 €	1.698.067,22 €

Quadro 13 – Gastos com pessoal

Os valores apresentados na tabela anterior incluem os valores estimados de férias e subsídio de férias e respetivos encargos sociais, a pagar em 2025. Este montante (211.354,08 euros) foi especializado e encontra-se nas outras contas a pagar.

20. Divulgações de partes relacionadas

Sem comentários a assinalar

21. Relato por segmentos

Sem comentários a assinalar

22. Interesses em outras entidades

Sem comentários a assinalar

23. Outras divulgações

23.1. Transferências e subsídios concedidos

Os valores apresentados a seguir correspondem ao total de transferências efetuadas em 2024, que na sua essência respeitam à entrega pecuniária do Subsídio por morte:

Conta/ Subconta	Designação	2023	2024	Variação
6010	Estágios Profissionais na AP	12.282,70 €		- 12.282,70 €
6010	Comparticipação a Fundo Perdido	6.992,74 €	8.959,50 €	1.966,76 €
6010	Subsídio deficiência	72.721,00 €	74.112,50 €	1.391,50 €
6010	Protocolo DECO - Defesa Consumidor	9.594,00 €		- 9.594,00 €
6010	Apoio Materno Infantil	24.420,00 €	36.545,50 €	12.125,50 €
	Total	126.010,44 €	119.617,50 €	- 6.392,94 €

Quadro 14 – Transferências e subsídios concedidos

Serviços Sociais da PSP – Relatório de Gestão

23.2. Fornecimentos e serviços externos

Os valores apresentados a seguir correspondem ao total fornecimentos e serviços externos efetuados no ano de 2024:

Conta	Designação	2023	2024	Variação
6221200000	FSE-Projectos e Serviços Informática		1.020,78 €	1.020,78 €
6221300000	FSE-Projectos Arquitectura e Fisca. Obras		18.191,70 €	18.191,70 €
6221400000	FSE-Estudos de organização, económico-financeiros e de auditoria	6.910,36 €		- 6.910,36 €
6221600000	FSE-Organização de eventos		113,00 €	113,00 €
6221700000	FSE-Formação Pessoal		65,00 €	65,00 €
6221900000	FSE-Out Trab Especializados	57.820,18 €	159.853,14 €	102.032,96 €
6222000000	FSE-Pub, Comum, Imagem	263,35 €	282,24 €	18,89 €
6223000000	FSE-Vigilânc e Segurança	122.754,37 €	136.353,95 €	13.599,58 €
6224200000	FSE-Hon-Cont I Avença	55.495,36 €		- 55.495,36 €
6224900000	FSE-Hon-Out Honorários	31.542,13 €	18.871,35 €	-12.670,78 €
6226100000	FSE-Conservação Rep Ativos Fixos	317.925,32 €	155.195,86 €	-162.729,46 €
6226200000	FSE-Assistência técnica	21.562,01 €	42.395,90 €	20.833,89 €
6226900000	FSE-Outros Gastos Conservação Reparação	287.454,82 €	274.646,25 €	- 12.808,57 €
6229000000	FSE-Out Serv Especializados	476.542,96 €	487.853,25 €	11.310,29 €
6231000000	FSE-Ferr.Utens.DR	64.816,96 €	50.641,79 €	-14.175,17 €
6232000000	FSE-Liv.Doc.Tecni.	815,42 €		-815,42 €
6233000000	FSE-Material Escritório	1.410,73 €	1.846,47 €	435,74 €
6234000000	FSE-Artigos p/Oferta		1.878,32 €	1.878,32 €
6236000000	FSE-Artigos Higiene e Limpeza	9.914,65 €	8.545,71 €	-1.368,94 €
6237000000	FSE-Medicamentos e Art Saúde		1.378,24 €	1.378,24 €
6239000000	FSE-Outros Materiais	412.466,34 €	273.687,68 €	-138.778,66 €
6241000000	FSE-Electricidade	262.334,30 €	236.036,67 €	- 26.297,63 €
6242100000	FSE-Comb-Gasóleo	21.051,63 €	14.479,35 €	- 6.572,28 €
6242200000	FSE-Comb-Gasolina	4.388,48 €	10.027,76 €	5.639,28 €
6242300000	FSE-Comb-Outros	105,86 €	441,25 €	335,39 €
6243000000	FSE-Água	118.699,21 €	111.006,88 €	- 7.692,33 €
6249000000	FSE-Energ e F-Outros	79.720,67 €	75.432,52 €	- 4.288,15 €
6251000000	FSE-Desl e Estadas	9.923,03 €	7.342,59 €	-2.580,44 €
6252000000	FSE-Transp Pessoal	10.418,49 €	12.043,58 €	1.625,09 €
6253000000	FSE-Transporte Mercadorias		1.117,94 €	1.117,94 €
6259000000	FSE-Deslocações e estadas	1.071,12 €	4,27 €	- 1.066,85 €
6261000000	FSE-Rendas e alugueres	18.751,19 €	20.965,33 €	2.214,14 €
6262000000	FSE-Comunicação	23.145,36 €	19.173,26 €	-3.972,10 €
6263000000	FSE-Seguros	5.153,96 €	5.808,44 €	654,48 €
6265000000	FSE-Cont e Notariado	1.098,25 €		-1.098,25 €
6267000000	FSE-Limpeza, higiene e conforto	486.490,66 €	408.285,04 €	- 78.205,62 €

Serviços Sociais da PSP – Relatório de Gestão

6269000000	FSE-Outros Serviços	323.187,33 €	292.598,14 €	-30.589,19 €
	Total	3.233.234,50 €	2.847.583,65 €	-385.650,85 €

Quadro 15 – Fornecimentos e serviços externos

O agrupamento *Fornecimentos e serviços externos*, verifica uma descida de cerca de 385 mil euros, onde algumas das variações observadas, estão relacionados com melhorias no critério de classificação.

Destacar a diminuição em cerca de 162 mil euros na “*Conservação e Reparação de Ativos Fixos*”, menos 138 mil euros em “*Outros Materiais*” e menos 78 mil euros nos “*Serviços de Limpeza, higiene e conforto*”.

Por sua vez, os gastos com “*Outros Trabalhos Especializados*” subiram mais 102 mil euros e os “*Projectos Arquitectura e Fiscalização de Obras*” com 18 mil euros, evidenciam a importância das empreitadas em curso.

23.3. Outras contas a receber

Nas rubricas “Devedores por emprést. bonif. e sub.reembols.” (não corrente e corrente), configura os montantes concedidos a título de empréstimos (longo prazo e curto prazo), onde o valor acumulado de 347.611,52 diminui cerca 17,59% face a 2023.

23.4. Diferimentos

De acordo com o regime do acréscimo ou periodização económica, os rendimentos e gastos são reconhecidos quando obtidos ou incorridos, independentemente do seu recebimento ou pagamento, devendo-se incluir nas demonstrações financeiras dos períodos a que respeitam.

Gastos a reconhecer – Compreende os dispêndios já efetuados, mas cujo gasto deve ser reconhecido nos períodos seguintes (gasto diferido), ou seja, em que a quota-parte dos diferimentos registados irá afetar diretamente a respetiva conta de gastos (classe 6) em cada um dos períodos seguintes. No balanço a 31/12/2023 este valor apresenta um saldo de 176,19 euros relativamente ao ativo corrente na rubrica diferimentos e diz respeito essencialmente a valores de seguros de viaturas já liquidados cujo período da despesa é de 2024.

Rendimentos a reconhecer – compreende os recebimentos obtidos que devem ser reconhecidos como rendimentos nos períodos seguintes, nomeadamente os associados a subsídios e protocolos, que estão condicionados à execução de determinadas condições.

Rendimentos a reconhecer	2023	2024
28221 - Transferência de Capital - IHRU		1.188.294,23 €
28291 - Rendimentos a Reconhecer (Rendas)	107.470,23 €	117.435,27 €
2829 - Outros Rendimentos a Reconhecer (CPPSP)	1.056.218,44 €	1.000.937,39 €
Total	1.163.688,67 €	2.306.666,89 €

Quadro 16 – Rendimentos a reconhecer

Serviços Sociais da PSP – Relatório de Gestão

O saldo dos Rendimentos a reconhecer inclui o seguinte:

- O valor de 1.188.294,23 euros é referente ao montante transferido pelo Instituto da Habitação e da Reabilitação Urbana (IHRU) para financiar as obras no âmbito do PRR;
- O valor de 117.435,27 euros refere-se a Rendas de Janeiro emitidas em dezembro 2024;
- O montante de 1.000.937,39 euros, é alusivo ao remanescente transferido em 2022 pelo CPPSP para aquisição de imobilizado.

23.5. Instrumentos Capital Próprio

Os instrumentos de capital próprio da Entidade são constituídos pelas rubricas de capital, reservas, resultados transitados, outras variações do património líquido e resultado líquido do exercício.

- **Património/Capital**

A Entidade não detém capital social e o valor registado de 7.598.695,16 euros na conta de património/capital, corresponde ao saldo inicial existente na transição do normativo contabilístico POCAL para o atual SNC-AP no ano de 2024.

- **Reservas**

Sem comentários a assinalar

- **Resultados Transitados**

São constituídos pela conta 561 - Resultados Transitados de Períodos Anteriores e pela conta 564 – Ajustamentos de Transição para o SNC-AP.

- A conta 561, apresenta em 31/12/2024 um saldo final de 23.288.936,82 euros, que resulta do saldo de abertura de 22.333.175,32 euros ao qual se adiciona o montante de 948.893,85 euros (resultado líquido de 2023), e por fim, 6.867,65 euros que diz respeito às amortizações dos bens doados;
- A conta 564 – Ajustamentos de Transição para o SNC-AP, traduz os movimentos de ajustamento realizados pela alteração do normativo contabilístico POCAL para SNC-AP no qual se inclui reconhecimento, desreconhecimento, reclassificação, etc., de fatos contabilísticos relevantes, essencialmente relacionados com o Património. Foi imputado nesta conta o valor de 227.359,08 euros relativo ao valor recebido em 2023 pelo IHRU para as obras PRR.

- **Resultado Líquido do Exercício**

O resultado líquido do período de 2024 apresenta um valor positivo de 1.167.567,08 euros.

23.6. Outras Contas a Pagar

A conta essencialmente apresenta o valor de gastos do período que serão liquidados em períodos futuros.

Serviços Sociais da PSP – Relatório de Gestão

Acréscimos de Gastos	2023	2024
2722 - Acréscimo de Gastos		
Remunerações a liquidar	187.004,39 €	211.354,08 €
Sub - Total	187.004,39 €	211.354,08 €
Outros Gastos	31.877,30 €	18.759,78 €
Encargos Sociais	21.270,90 €	25.579,56 €
Sub - Total	53.148,20 €	44.339,34 €
IHRU (PRR) - subsídio ao Investimento		1.822.273,17 €
Outras contas a pagar - Cobranças Duvidosas		16.004,23 €
Sub - Total	- €	1.838.277,40 €
Total	240.152,59 €	2.093.970,82 €

Quadro 17 – Acréscimos de Gastos

O saldo dos Acréscimos de Gastos inclui o seguinte:

- Nas Remunerações a liquidar, os valores de férias e subsídio de férias a liquidar em 2025;
- Em Outros Gastos, faturas de 2025, referente a consumos de 2024 (electricidade, água, gás e outras despesas: 18.759,78 euros), assim como os encargos patronais referentes a dezembro de 2024, no montante de 25.579,56 euros;
- Valor total do subsídio ao investimento transferido pelo IHRU ao abrigo do PRR, referente as empreitadas em curso;
- Correcção das dividas de arrendamento por conta da diminuição das cobranças duvidosas.



OUTROS DOCUMENTOS

EXERCÍCIO DE 2024

Relação Nominal dos Responsáveis

Serviços Sociais da Polícia de Segurança Pública
Período de relato: 01/01/2024 a 31/12/2024

Nome	Orgão / Cargo	Período de responsabilidade	Morada
Albano José da Costa Azevedo	Presidente do CA	01/01/2024 ----- 31/12/2024	Rua Pompílio Silvestre, nº4. 2710-734 - Lourel
Arlindo Manuel Teixeira Guimarães	O Secretário	01/01/2024 ----- 31/12/2024	Av. da Liberdade 26-2Esq.. 2835-023 - Baixa da Banheira
Fernando de Jesus Mateus	Tesoureiro do CA	01/01/2024 ----- 02/05/2024	Rua José Relvas , nº. 5 - 5º. D. 2620- 314 - Ramada
Hugo Rafael Reixa Baptista	O Tesoureiro	02/05/2024 ----- 31/12/2024	Rua Eng. Aurélio Galhardo Coelho, nº 2, 6ºB.. 2615-131 - Alverca do Ribatejo

Síntese das Reconciliações Bancárias

Unidade Monetária: EUR

Depósito (1)	Banco (2)	Número da conta (3)	Saldo certificado pela instituição (4)	Operações em trânsito		Saldo contabilístico (7) = (4) + (5) - (6)
				A adicionar (5)	A subtrair (6)	
Equivalentes de caixa						
	CG001	PT50003506970080070852629	58.510,86	691,38	795,70	58.406,54
	I1201	PT50078101120000000603508	3.219.690,36	82.235,81	130.285,13	3.171.641,04
	I1202	PT50078101129112000071182	1.828.410,87			1.828.410,87
Total de equivalentes de caixa						5.058.458,45
Caixa						0,00
Total de Caixa e equivalentes de Caixa						5.058.458,45
Outros depósitos						
	1431100000		3.000.000,00			3.000.000,00
Total de outros depósitos						3.000.000,00

O Responsável: _____

Reconciliações Bancárias

Unidade Monetária: EUR

Banco: CG001 Conta nº: PT50003506970080070852629			
Nº documento	Data	Descrição	Valor
1. Saldo do extrato bancário			58.510,86
2. Pagamentos em trânsito			
2140003040	25.09.2024	20240925-5249A	361,50
Subtotal			361,50
3. Depósitos em trânsito			
Subtotal			0,00
4. Outras operações a adicionar			
1920007405	31.12.2024	TRF CR SEPA+ PONTUAL 6788	0,95
1920007390	30.12.2024	TRF CR SEPA+ PONTUAL 6788	0,95
1920007327	20.12.2024	COMDDSSPSPRENDAS080	193,17
1920007326	20.12.2024	COMDDSSPSPRENDAS079	1,11
1920007325	20.12.2024	COMDDSSPSPRENDAS087	2,77
1920007324	20.12.2024	COMDDEMP011	1,11
1920007265	07.12.2024	MANUTENCAO CONTA ORDE	10,00
1920007252	04.12.2024	DEB FACTURAS NETCAIXA 547	58,77
1920007251	04.12.2024	DEB FACTURAS NETCAIXA 544	69,10
1920004712	21.08.2024	COMDDEMP006	1,11
1920004711	21.08.2024	COMDDSSPSPRENDAS049	9,78
1920004710	21.08.2024	COMDDSSPSPRENDAS053	7,38
1920004709	21.08.2024	COMDDSSPSPRENDAS050	169,74
1920004708	21.08.2024	COMDDSSPSPRENDAS052	0,74
1920004664	14.08.2024	TRF CR SEPA+ PONTUAL	0,95
1920004663	14.08.2024	TRF CR SEPA+ PONTUAL	0,95
1920004662	14.08.2024	TRF CR SEPA+ PONTUAL	0,95
1920004661	14.08.2024	TRF CR SEPA+ PONTUAL	0,95
1920004660	14.08.2024	TRF CR SEPA+ PONTUAL	0,95
1920004659	14.08.2024	TRF CR SEPA+ PONTUAL	0,95
1920004589	05.08.2024	DEB FACTURAS NETCAIXA	149,00
1920004584	04.08.2024	MANUTENCAO CONTA ORDE	10,00
Subtotal			691,38
5. Outras operações a subtrair			
1920006441	08.11.2024	COB PAG SERV 25506	434,20
Subtotal			434,20
6. Total (valor reconciliado) (6 = 1 - 2 + 3 + 4 - 5)			58.406,54
7. Saldo contabilístico			
			58.406,54

Reconciliações Bancárias

Unidade Monetária: EUR

Banco: I1201		Conta nº: PT50078101120000000603508	
Nº documento	Data	Descrição	Valor
1. Saldo do extrato bancário			3.219.690,36
2. Pagamentos em trânsito			
2140004187	20.12.2024	20241220-5249B	616,54
2140004102	17.12.2024	20241217-5249A	197,65
2140004087	16.12.2024	20241216-5249C	815,97
2140004084	16.12.2024	20241216-5249A	142,98
2140004059	13.12.2024	20241213-5249B	89,10
2140003937	05.12.2024	20241205-5249D	45,00
2140003936	05.12.2024	20241205-5249D	30,00
2140003935	05.12.2024	20241205-5249D	15,00
2140003934	05.12.2024	20241205-5249D	45,00
2140003933	05.12.2024	20241205-5249D	15,00
2140003932	05.12.2024	20241205-5249C	30,00
2140003931	05.12.2024	20241205-5249C	30,00
2140003930	05.12.2024	20241205-5249C	15,00
2140003929	05.12.2024	20241205-5249C	15,00
2140003928	05.12.2024	20241205-5249C	30,00
2140003927	05.12.2024	20241205-5249C	30,00
2140004288	26.12.2024	20241226-5249E	142,15
2140004295	26.12.2024	20241226-5249G	318,40
2140004296	26.12.2024	20241226-5249G	133,11
2140004297	26.12.2024	20241226-5249G	6.409,59
2140004298	26.12.2024	20241226-5249G	732,53
2140004299	26.12.2024	20241226-5249G	1.784,99
2140004300	26.12.2024	20241226-5249G	2.588,30
2140004301	26.12.2024	20241226-5249G	133,10
2140004302	26.12.2024	20241226-5249G	42,99
2140004327	27.12.2024	20241227-5249A	48.655,38
2140004328	27.12.2024	20241227-5249A	28,52
2140004379	27.12.2024	20241227-5249G	189,94
2140004380	27.12.2024	20241227-5249H	12.267,43
2140004381	27.12.2024	20241227-5249H	1.807,90
2140004382	27.12.2024	20241227-5249H	23.604,00
2140004384	27.12.2024	20241227-5249I	400,00
2260000032	28.12.2024	122427COB PAG SE	620,04
2140003926	05.12.2024	20241205-5249C	60,00
2140002632	19.08.2024	20240819-5249B	849,49
2140002949	20.09.2024	20240920-5249A	14,00
2140002950	20.09.2024	20240920-5249A	23,29
2140002951	20.09.2024	20240920-5249A	15,66
2140002952	20.09.2024	20240920-5249A	18,81
2140002953	20.09.2024	20240920-5249A	203,69
2140002954	20.09.2024	20240920-5249A	19,53
2140002955	20.09.2024	20240920-5249A	56,50
2140002956	20.09.2024	20240920-5249A	9,20

Reconciliações Bancárias

Unidade Monetária: EUR

Banco: I1201 Conta nº: PT50078101120000000603508			
Nº documento	Data	Descrição	Valor
2140002957	20.09.2024	20240920-5249A	8,25
2140003039	25.09.2024	20240925-5249A	567,54
2140003042	25.09.2024	20240925-5249A	4,89
2140003172	07.10.2024	20241007-5249A	30,00
2140003173	07.10.2024	20241007-5249A	15,00
2140003427	25.10.2024	20241025-5249	102,78
2140003650	20.11.2024	20241120-5249B	91,60
2140003666	22.11.2024	20241122-5249B	22,63
2140003925	05.12.2024	20241205-5249C	15,00
2140003921	05.12.2024	20241205-5249B	311,39
2140003814	04.12.2024	20241204-5249A	33,57
2140003792	29.11.2024	20241129-5249C	92,25
2140003791	29.11.2024	20241129-5249C	40,00
2140003782	29.11.2024	20241129-5249B	9,50
2140003781	29.11.2024	20241129-5249B	12,88
2140003780	29.11.2024	20241129-5249B	14,59
2140003779	29.11.2024	20241129-5249B	23,73
2140003778	29.11.2024	20241129-5249B	9,55
2140003777	29.11.2024	20241129-5249B	18,90
2140003776	29.11.2024	20241129-5249B	29,40
2140003775	29.11.2024	20241129-5249B	7,90
2140003752	27.11.2024	20241127-5249G	22.104,28
2140003668	22.11.2024	20241122-5249B	22,63
2140003667	22.11.2024	20241122-5249B	22,63
Subtotal			126.901,67
3. Depósitos em trânsito			
2150000029	27.12.2024	RAP FM LIQ/COB.GUIA 16	3.000,00
2150000028	27.12.2024	RAP_Liq./Cob.Guia 15	200,00
2150000027	27.12.2024	RAP_Liq./Cob.Guia 14	200,00
2150000026	27.12.2024	RAP_Liq./Cob.Guia 13	200,00
2150000023	27.12.2024	RAP FM LIQ/COB.GUIA 10	200,00
2150000022	27.12.2024	RAP FM LIQ/COB.GUIA 9	200,00
2150000021	27.12.2024	RAP FM LIQ/COB.GUIA 8	200,00
2150000020	27.12.2024	RAP_Liq./Cob.Guia 7	850,00
2150000019	27.12.2024	RAP_Liq./Cob.Guia 6	200,00
2150000018	27.12.2024	RAP_Liq./Cob.Guia 5	200,00
2150000017	27.12.2024	RAP_Liq./Cob.Guia 4	100,00
2150000016	27.12.2024	RAP_Liq./Cob.Guia 3	100,00
Subtotal			5.650,00
4. Outras operações a adicionar			
1920006860	16.12.2024	0280146400046	1.415,62
1920006627	09.12.2024	0279767000004	71.190,73
1920006160	15.11.2024	0278552700084	822,74
1920006129	13.11.2024	0278399500008	132,50
1920005560	16.10.2024	0276831100010	126,54

Reconciliações Bancárias

Unidade Monetária: EUR

Banco: I1201		Conta nº: PT50078101120000000603508	
Nº documento	Data	Descrição	Valor
1920004871	16.09.2024	0275107300005	1.676,49
1920004869	16.09.2024	0275107300003	9,88
1920004868	16.09.2024	0275107300002	362,31
1920003558	11.07.2024	0271337600001	849,00
Subtotal			76.585,81
5. Outras operações a subtrair			
1920007203	31.12.2024	0280907200039	23,57
1920007202	31.12.2024	0280907200038	817,76
1920007201	31.12.2024	0280907200037	135,77
1920007200	31.12.2024	0280907200036	293,74
1920007090	27.12.2024	0280755600003	623,33
1920007089	27.12.2024	0280755600002	98,34
1920007088	27.12.2024	0280755600001	52,57
1920006309	26.11.2024	0279082600001	26,97
1920006286	25.11.2024	0279007300020	200,00
1920006284	22.11.2024	0278932000005	200,00
1920006283	22.11.2024	0278932000004	182,19
1920006281	22.11.2024	0278932000002	200,00
1920006280	22.11.2024	0278932000001	116,06
1920006278	21.11.2024	0278854300008	200,00
1920006277	21.11.2024	0278854300007	200,00
1920006276	21.11.2024	0278854300006	13,16
Subtotal			3.383,46
6. Total (valor reconciliado)		(6 = 1 - 2 + 3 + 4 - 5)	3.171.641,04
7. Saldo contabilístico			3.171.641,04

Reconciliações Bancárias

Unidade Monetária: EUR

Banco: I1202		Conta nº: PT50078101129112000071182	
Nº documento	Data	Descrição	Valor
1. Saldo do extrato bancário			1.828.410,87
2. Pagamentos em trânsito			
Subtotal			0,00
3. Depósitos em trânsito			
Subtotal			0,00
4. Outras operações a adicionar			
Subtotal			0,00
5. Outras operações a subtrair			
Subtotal			0,00
6. Total (valor reconciliado) (6 = 1 - 2 + 3 + 4 - 5)			1.828.410,87
7. Saldo contabilístico			1.828.410,87

O Responsável: _____



----- CERTIDÃO DE SALDO E JUROS -----

Certifica-se que o saldo da conta de depósito à ordem nº 0697800708526
em nome de SERVICOS SOCIAIS P SEG PUBLICA
era em 31 de Dezembro de 2024 de 58.510,86 EUR.
Foram pagos juros em 2024, na importância de 0,00 EUR,
aos quais foi deduzido IRC no valor de 0,00 EUR.

Caixa Geral de Depósitos
Agência de Xabregas
Calçada D. Gastão 23
1900-193 Lisboa

2025-01-27

Declaração Processada por Computador

CERTIDÃO DE SALDO CONTABILÍSTICO

A Agência de Gestão da Tesouraria e da Dívida Pública - IGCP, E.P.E. pessoa coletiva nº 503 756 237, certifica que o saldo contabilístico da conta bancária com o IBAN PT50 0781 0112 0000 0006 0350 8 e designação de "Serviços Sociais da PSP", domiciliada na tesouraria do Estado e titulada por SERVIÇOS SOCIAIS POLICIA SEGURANÇA PUBLICA, pessoa coletiva nº 500 960 950, em 31 de dezembro de 2024, é de 3.219.690,36 EUR (três milhões, duzentos e dezanove mil, seiscentos e noventa euros e trinta e seis cêntimos).

Serviço de Gestão de Contas de Clientes, em 27 de janeiro de 2025 às 11:30

CERTIDÃO DE SALDO CONTABILÍSTICO

A Agência de Gestão da Tesouraria e da Dívida Pública - IGCP, E.P.E. pessoa coletiva nº 503 756 237, certifica que o saldo contabilístico da conta bancária com o IBAN PT50 0781 0112 9112 0000 7118 2 e designação de "PRR Servicos Sociais da PSP", domiciliada na tesouraria do Estado e titulada por SERVIÇOS SOCIAIS POLICIA SEGURANÇA PUBLICA, pessoa coletiva nº 500 960 950, em 31 de dezembro de 2024, é de 1.828.410,87 EUR (um milhão, oitocentos e vinte e oito mil, quatrocentos e dez euros e oitenta e sete cêntimos).

Serviço de Gestão de Contas de Clientes, em 27 de janeiro de 2025 às 11:35

CERTIDÃO DE APLICAÇÕES FINANCEIRAS

A Agência de Gestão da Tesouraria e da Dívida Pública - IGCP, E.P.E. pessoa coletiva nº 503 756 237, certifica que o/a
SERVIÇOS SOCIAIS POLICIA SEGURANÇA PUBLICA, pessoa coletiva nº 500 960 950, detinha a 31 de dezembro de 2024,
junto da tesouraria do Estado as aplicações financeiras abaixo discriminadas:

CEDIC (a)	Trade Ticket	Data de Vencimento	Montante Inicial (EUR)
PT50 0781 0112 0000 0006 0350 8	149554	18 Dez 2025	3.000.000,00 EUR
Total CEDIC			3.000.000,00 EUR

CEDIM (b)	Trade Ticket	Data de Vencimento	Montante Inicial (EUR)
Total CEDIM			0,00 EUR

(a) **CEDIC** - Certificados Especiais de Dívida de Curto Prazo

(b) **CEDIM** - Certificados Especiais de Dívida de Médio e Longo Prazo

Serviço de Gestão de Contas de Clientes, em 29 de janeiro de 2025 às 10:01

CERTIDÃO DE RENDIMENTOS AUFERIDOS

A Agência de Gestão da Tesouraria e da Dívida Pública - IGCP, E.P.E. pessoa coletiva nº 503 756 237, certifica que o/a
SERVIÇOS SOCIAIS POLICIA SEGURANÇA PUBLICA, pessoa coletiva nº 500 960 950, auferiu, entre o dia 1 de janeiro de 2024
e o dia 31 de dezembro de 2024, junto da tesouraria do Estado os rendimentos que abaixo se discriminam:

CEDIC (a)	Rendimento Bruto	IRC Retido	Rendimento Líquido
PT50 0781 0112 0000 0006 0350 8	78.075,00 EUR	16.395,75 EUR	61.679,25 EUR
Total CEDIC	78.075,00 EUR	16.395,75 EUR	61.679,25 EUR

CEDIM (b)	Rendimento Bruto	IRC Retido	Rendimento Líquido
Total CEDIM	0,00 EUR	0,00 EUR	0,00 EUR

(a) **CEDIC** - Certificados Especiais de Dívida de Curto Prazo

(b) **CEDIM** - Certificados Especiais de Dívida de Médio e Longo Prazo

Serviço de Gestão de Contas de Clientes, em 29 de janeiro de 2025 às 09:37